


BOLETIN ESTADISTICO

ENERO-DICIEMBRE

2009

Departamento de Estudios Económicos y Tributarios





DIRECCIÓN GENERAL DE IMPUESTOS INTERNOS
BOLETÍN ESTADÍSTICO
Enero - Diciembre 2009

Esta es una publicación de la Dirección General de Impuestos Internos.
En caso de reproducción debe citarse la fuente.

Elaborado por: DEPARTAMENTO ESTUDIOS ECONÓMICOS Y TRIBUTARIOS
SECCIÓN DE ESTADÍSTICAS

**PRESENTACION
ANALISIS DE LA RECAUDACION
CUADROS**

**PRIMERA PARTE
ESTRUCTURA Y EVOLUCION DE LA RECAUDACIÓN**

Pág.

1	Comparativo Recaudación acumulada por años, según Impuestos, 2008-2009 (en millones de RD\$).	12
2	Estructura y Participación Porcentual de las Recaudaciones, año 2009, según Impuestos (en millones de RD\$).	13
3	Recaudación de la DGII, por meses, según Impuestos, 2009 (en millones de RD\$).	14
4	Participación Porcentual de las Recaudaciones, por meses, según Impuestos, 2009. (en porcentajes).	15
5	Elasticidad Ingreso por años, según Impuestos, 2008-2009 (en millones de RD\$).	16
6	Comparativo Recaudación de Fondos Especiales y Terceros, por años, según Impuestos, 2008-2009 (en valores de RD\$) .	17
7	Comparativo Recaudación en Moneda Extranjera, por años, según Impuestos, 2008-2009 (en millones de US\$).	18
8	Recaudación en Moneda Extranjera, por meses, según Impuestos, 2009 (en valores de US\$).	19
9	Estructura Imposición sobre los Ingresos, por Impuestos, según año y Evolución Trimestral, 2005-2009 (en millones de RD\$).	20
10	Estructura Imposición Sobre la Propiedad, por Impuestos, según año y Evolución Trimestral, 2005-2009 (en millones de RD\$).	21
11	Estructura Imposición Sobre Mercancías y Servicios, por trimestre , según Impuestos, 2009. (en millones de RD\$).	22
12	Estructura Imposición Sobre el Comercio Exterior, por Impuestos, según años y Evolución Trimestral, 2004-2009 (en millones de RD\$).	23
13	Recaudación de la Dirección General de Impuestos Internos, por años, según Impuestos, 2003-2009 (en millones de RD\$).	24
SEGUNDA PARTE		
RECAUDACION POR ADMINISTRACION Y PROVINCIA		
14	Comparativo Recaudación por años, según Administraciones Locales, 2008-2009 (en millones de RD\$).	26
15	Comparativo Recaudación por años, según Impuestos, Gerencia de Grandes Contribuyentes, 2008 - 2009 (en millones de RD\$)	27
16	Recaudación Gerencia de Grandes Contribuyentes, por meses, según Impuestos, 2009 (en millones de RD\$).	28
17	Recaudación Gerencia de Grandes Contribuyentes, por años, según Impuestos, 2005-2009 (en millones de RD\$).	29
18	Recaudación Administración Local Central, por meses, según Impuestos, 2009 (en millones de RD\$).	30
19	Recaudación Administración Local Central, por años, según Impuestos, 2005-2009 (en millones de RD\$).	31
20	Recaudación Administración Local La Feria, por meses, según Impuestos, 2009 (en millones de RD\$).	32
21	Recaudación Administración Local La Feria, por años, según Impuestos, 2005-2009 (en millones de RD\$).	33

22	Recaudación Administración Local Herrera, por meses, según Impuestos, 2009 (en millones de RD\$).	34
23	Recaudación Administración Local Herrera, por años, según Impuestos, 2005-2009 (en millones de RD\$).	35
24	Recaudación Administración Local Oriental, por meses, según Impuestos, 2009 (en millones de RD\$).	36
25	Recaudación Administración Local Oriental, por años, según Impuestos, 2005-2009 (en millones de RD\$).	37
26	Recaudación Administración Local Villa Mella, por meses, según Impuestos, 2009 (en millones de RD\$).	38
27	Recaudación Administración Local Villa Mella, por años, según Impuestos, 2005-2009 (en millones de RD\$).	39
28	Recaudación Administración Local Boca Chica, por meses, según Impuestos, 2009 (en millones de RD\$).	40
29	Recaudación Administración Local Boca Chica, por años, según Impuestos, 2005-2009 (en millones de RD\$).	41
30	Recaudación Administración Local Los Minas, por meses, según Impuestos, 2009 (en millones de RD\$).	42
31	Recaudación Administración Local Los Minas, por años, según Impuestos, 2005-2009 (en millones de RD\$).	43
32	Recaudación Administración Local La Fé, por meses, según Impuestos, 2009 (en millones de RD\$).	44
33	Recaudación Administración Local La Fe, por años, según Impuestos, 2005-2009 (en millones de RD\$).	45
34	Recaudación Administración Local Santiago, por meses, según Impuestos, 2009 (en millones de RD\$).	46
35	Recaudación Administración Local Santiago, por años, según Impuestos, 2005-2009 (en millones de RD\$).	47
36	Recaudación Administración Local Puerto Plata, por meses, según Impuestos, 2009 (en millones de RD\$).	48
37	Recaudación Administración Local Puerto Plata, por años, según Impuestos, 2005-2009 (en millones de RD\$).	49
38	Recaudación Administración Local San Francisco, por meses, según Impuestos, 2009 (en millones de RD\$).	50
39	Recaudación Administración Local San Francisco, por años, según Impuestos, 2005-2009 (en millones de RD\$).	51
40	Recaudación Administración Local La Vega, por meses, según Impuestos, 2009 (en millones de RD\$).	52
41	Recaudación Administración Local La Vega, por años, según Impuestos, 2005-2009 (en millones de RD\$).	53
42	Recaudación Administración Local Bonao, por meses, según Impuestos, 2009 (en millones de RD\$).	54
43	Recaudación Administración Local Bonao, por años, según Impuestos, 2005-2009 (en millones de RD\$).	55
44	Recaudación Administración Local Moca, por meses, según Impuestos, 2009 (en millones de RD\$).	56
45	Recaudación Administración Local Moca, por años, según Impuestos, 2005-2009 (en millones de RD\$).	57

46	Recaudación Administración Local Salcedo, por meses, según Impuestos, 2009 (en millones de RD\$).	58
47	Recaudación Administración Local Salcedo, por años, según Impuestos, 2005-2009 (en millones de RD\$).	59
48	Recaudación Administración Local Valverde Mao, por meses, según Impuestos, 2009 (en millones de RD\$).	60
49	Recaudación Administración Local Valverde Mao, por años, según Impuestos, 2005-2009 (en millones de RD\$).	61
50	Recaudación Administración Local Nagua, por meses, según Impuestos, 2009 (en millones de RD\$).	62
51	Recaudación Administración Local Nagua, por años, según Impuestos, 2005-2009 (en millones de RD\$).	63
52	Recaudación Administración Local Montecristí, por meses, según Impuestos, 2009 (en millones de RD\$).	64
53	Recaudación Administración Local Montecristí, por año, según Impuestos, 2005-2009 (en millones de RD\$).	65
54	Recaudación Administración Local San Pedro, por meses, según Impuestos, 2009 (en millones de RD\$).	66
55	Recaudación Administración Local San Pedro, por años, según Impuestos, 2005-2009 (en millones de RD\$).	67
56	Recaudación Administración Local La Romana, por meses, según Impuestos, 2009 (en millones de RD\$).	68
57	Recaudación Administración Local La Romana, por años, según Impuestos, 2005-2009 (en millones de RD\$).	69
58	Recaudación Administración Local Higüey, por meses, según Impuestos, 2009 (en millones de RD\$).	70
59	Recaudación Administración Local Higüey, por año, según Impuestos, 2005-2009 (en millones de RD\$).	71
60	Recaudación Administración Local El Seybo, por meses, según Impuestos, 2009 (en millones de RD\$).	72
61	Recaudación Administración Local El Seybo, por años, según Impuestos, 2005-2009 (en millones de RD\$).	73
62	Recaudación Administración Local San Cristóbal, por meses, según Impuestos, 2009 (en millones de RD\$).	74
63	Recaudación Administración Local San Cristóbal, por años, según Impuestos, 2005-2009 (en millones de RD\$).	75
64	Recaudación Administración Local Baní, por meses, según Impuestos, 2009 (en millones de RD\$).	76
65	Recaudación Administración Local Baní, por año, según Impuestos, 2005-2009 (en millones de RD\$).	77
66	Recaudación Administración Local Azua, por meses, según Impuestos, 2009 (en millones de RD\$).	78
67	Recaudación Administración Local Azua, por año, según Impuestos, 2005-2009 (en millones de RD\$).	79
68	Recaudación Administración Local Barahona por meses, según Impuestos, 2009 (en millones de RD\$).	80
69	Recaudación Administración Local Barahona, por año, según Impuestos, 2005-2009 (en millones de RD\$).	81
70	Recaudación Administración Local San Juan de la Maguana, por meses, según Impuestos, 2009 (en millones de RD\$).	82

71	Recaudación Administración Local San Juan de la Maguana, por años, según Impuestos, 2005-2009 (en millones de RD\$).	83
72	Recaudación Administración Local Samaná, por meses, según Impuestos, 2009 (en millones de RD\$).	84
73	Recaudación Administración Local Samaná, , por años, según Impuestos, 2008-2009 (en millones de RD\$).	85
74	Recaudación Administración Local OGC Santiago, por meses, según Impuestos, 2009 (en millones de RD\$).	86
75	Comparativo Recaudación por años, según Provincias y Regiones, 2008-2009 (en millones de RD\$).	87
76	Recaudación por Regiones, según Impuestos, 2009 (en millones de RD\$).	88
TERCERA PARTE		
RECAUDACION MENSUAL Y ANUAL POR TIPO DE IMPUESTOS		
77	Participación de la Recaudación de la Dirección General de Impuestos Internos en los Ingresos Tributarios, 2000-2009 (en millones de RD\$).	89
78	Participación de la Recaudación de la Dirección General de Impuestos Internos en el Producto Interno Bruto, 2000-2009 (en millones de RD\$).	90
79	Reembolsos y Compensaciones por años, según destino de la Compensación, 2008-2009 (en valores de RD\$).	91
80	Recaudación Personas Físicas, por años según meses, 2001-2009 (en millones de RD\$).	92
81	Recaudación Sociedades, por años, según meses, 2001-2009 (en millones de RD\$).	93
82	Recaudación Retenciones, por años, según meses, 2001-2009 (en millones de RD\$).	94
82-1	Recaudación Renta de los Salarios, por años, según meses, 2001-2009 (en millones de RD\$).	95
82-2	Recaudación Renta Renta Originadas Prestación de Servicios Grales., por años, según meses, 2001-2009 (en millones de RD\$).	96
82-3	Recaudación Premios de Loterías, por años, según meses, 2001-2009 (en millones de RD\$).	97
82-4	Recaudación Alquiler y Arrendamientos, por años, según meses, 2001-2009 (en millones de RD\$).	98
82-5	Recaudación Retribución Complementaria, por años, según meses, 2001-2009 (en millones de RD\$).	99
82-6	Recaudación de Dividendos, por años, según meses, 2001-2009 (en millones de RD\$).	100
82-7	Recaudación Intereses Pagados, por años, según meses, 2001-2009 (en millones de RD\$).	101
82-8	Recaudación Provisión y Bs. Del Estado, por años, según meses, 2001-2009 (en millones de RD\$).	102
82-9	Recaudación Por Tipo de Renta no Especificado, por años, según meses, 2001-2009 (en millones de RD\$).	103
82-10	Recaudación Pagos al Exterior en Gral, por años, según meses, 2001-2009 (en millones de RD\$).	104
83	Recaudación Casinos, por años, según meses, 2000-2009 (en millones de RD\$).	105
84	Recaudación Operaciones Inmobiliarias, por años, según meses, 2000-2009 (en millones de RD\$).	106

85	Recaudación Impuesto a las Viviendas Suntuarias (IPIS), por años según meses, 2000-2009 (en millones de RD\$).	107
86	Recaudación Sucesiones y Donaciones, por años según meses, 2000-2009 (en millones de RD\$).	108
87	Recaudación Sobre los Activos de las Empresas, por años, según meses, 2006-2009 (en millones de RD\$).	109
88	Recaudación Inscripción de Vehículos, por años, según meses, 2006-2009 (en millones de RD\$).	110
89	Recaudación ITBIS, por años según meses, 2000-2009 (en millones de RD\$).	111
90	Recaudación Alcoholes y Cervezas, por años, según meses, 2000-2009 (en millones de RD\$).	112
91	Recaudación Tabaco Manufacturado, por años, según meses, 2000-2009 (en millones de RD\$).	113
92	Recaudación Sobre los Hidrocarburos, por años, según meses, 2006-2009 (en millones de RD\$).	114
93	Recaudación Vehículos de Motor, por años, según meses, 2000-2009 (en millones de RD\$).	115
94	Recaudación Dólares, por años, según meses, 2000-2009 (en millones de RD\$).	116

CALENDARIO DEL CONTRIBUYENTE

PRESENTACION

La Dirección General de Impuestos Internos (DGII) en interés de mantener informados a la opinión pública y especialistas en general en temas tributarios, pone a disposición el Boletín Estadístico 2009, en esta edición se presenta la evolución de la recaudación por impuestos.

En el 2009 la actividad económica de la República Dominicana se vio reducida debido a la crisis económica y financiera mundial lo que provocó que los ingresos percibidos por la DGII en el 2009 fueran afectados. No obstante, fueron diversas las variables que influyeron en el crecimiento de las recaudaciones, lo que se atribuye al nivel de eficiencia de la Administración Tributaria, el fortalecimiento del control fiscal, la modernización de los procesos tributarios, incremento del universo de contribuyentes y a la incorporación de nuevas tecnologías. En este sentido es importante destacar que la Oficina Virtual continúa consolidándose como herramienta efectiva y muy útil a la hora de ejercer el cumplimiento tributario, adaptándose a las necesidades y exigencias de los contribuyentes.

El Boletín está dividido en varias secciones para su comprensión, la primera muestra la estructura y evolución de las recaudaciones, un análisis comparativo por fuente de ingresos, así como la tendencia de las recaudaciones por grupos de impuestos.

La segunda parte analiza la estructura y participación regional de las recaudaciones, destacándose la Gerencia de Grandes Contribuyentes y las Administraciones Locales.

En la tercera parte se recopilan las estadísticas de recaudación mensual y anual por conceptos desde 2000-2009.

Finalmente, presentamos el Calendario del Contribuyente del año 2009.

ANÁLISIS DE LA RECAUDACIÓN

La Dirección General de Impuestos Internos, recaudó la suma de RD\$151,525.0 millones, presentando un decrecimiento de RD\$8,759.4 millones respecto al mismo período del año anterior, lo que representa una caída de un 5.5%.

No obstante, es preciso aclarar que para realizar fielmente dicha comparación es necesario tomar en cuenta algunos factores externos a la Administración Tributaria como son: en el año 2008, el pago extraordinario de la ganancia de capital de Brugal & Co. y la recaudación por concepto de la Amnistía Fiscal; para el 2009, el efecto de la disminución de los precios de los hidrocarburos a nivel internacional, las exenciones otorgadas a través del Régimen de Pro-industria y la aplicación de la Ley No. 182-09 que modifica el pago de retenciones del Estado y sus dependencias, pasando de 5% a 0.5%.

Tomando en cuenta los factores antes mencionados y realizados los correspondientes ajustes, la recaudación real de la DGII en el año 2009 aumentó un 1.9% con respecto al 2008. Este crecimiento experimentado se atribuye al incremento del nivel de eficiencia de la Administración Tributaria al aumentar la percepción de riesgo de los contribuyentes y reducir la evasión.

El renglón Impuestos Sobre los Ingresos registró una recaudación de RD\$54,168.5 millones, que comparada con el año anterior presenta un decrecimiento de RD\$4,084.4 millones. No obstante, es preciso mencionar que la recaudación efectiva del 2008 incluye RD\$4,100.2 millones de ingresos extraordinarios de ganancia de capital generada por la venta de la empresa Brugal & Co y RD\$814.5 millones correspondientes a la implementación de la Ley 183-07 sobre Amnistía Fiscal.

Es importante destacar, que la DGII esta compensando de forma automática los saldos a favor de los contribuyentes, en el Impuesto Sobre la Renta de las Empresas, cumpliendo con las disposiciones de la Ley 557-05 de Reforma Tributaria. El monto total de las compensaciones y créditos otorgados ascendió a RD\$7,619.19 millones en el 2009.

La tasa de crecimiento de Otros Impuestos Sobre los Ingresos fue de 6.4%, recaudando la suma RD\$16,169.1 millones superando en RD\$971.9 millones millones la recaudación del año 2008. El crecimiento es explicado principalmente por el pago de dividendos durante el 2009.

A diciembre del 2009, el Impuesto Sobre la Renta de las Personas aportó al fisco la suma de RD\$15,443.5 millones, registrando una disminución de RD\$863.8 millones con respecto al mismo período del 2008. Este decrecimiento se explica por la ganancia de capital por la venta de Brugal & Co. (RD\$2,429.4 millones) registrada en este concepto en el 2008.

Asimismo, los Impuestos sobre la Propiedad alcanzaron una recaudación de RD\$10,887.2 millones, para un decrecimiento de RD\$1,264.1 millones, con respecto al año anterior. Este decrecimiento se explica principalmente por la caída de la recaudación del Impuesto por la Inscripción de Vehículos (Primera placa) que fue afectado por la disminución de las ventas de vehículos dado el efecto combinado de las medidas monetarias tomadas por el Banco Central de la República Dominicana (BCRD) a mediados del 2008 (aumento de las tasas de interés).

Con relación a los Impuestos sobre Mercancías y Servicios, el recaudo de este renglón fue de RD\$82,031.9 millones, destacándose el ITBIS con una recaudación de RD\$41,594.8 millones, con un monto en términos absolutos de RD\$1,785.8 millones, superior a igual período del año anterior, para una tasa de crecimiento de 4.5%. Es preciso señalar que se obtuvo una tasa de crecimiento positiva aún ante la caída de la demanda interna por efecto del shock externo y las medidas monetarias antes mencionadas.

En el caso del Impuesto Sobre Mercancías, su recaudación fue de RD\$26,745.9 millones, RD\$5,225.3 millones inferior al año anterior. Esta disminución se debe, en gran medida, a la caída del aporte del Impuesto Selectivo Sobre los Hidrocarburos a la DGII por el efecto directo que tuvo la crisis internacional en la reducción de los precios internacionales del petróleo y por consiguiente en la recaudación a lo largo de todo el 2009.

El Impuesto Sobre los Servicios, que incluye el Impuesto Sobre Cheques y Transferencias Bancarias, Telecomunicaciones e Impuestos Sobre Seguros registró una recaudación de RD\$11,496.5 millones, presentando una tasa de crecimiento negativa de un 2.0%, comparado con el mismo periodo del año anterior. El Impuesto Selectivo Sobre las Telecomunicaciones y el Impuesto Selectivo Sobre los Seguros crecieron en 6.6% y 2.5%, respectivamente. No obstante, el Impuesto Sobre Cheques y Transferencias Bancarias presentó una reducción de RD\$553.0 millones respecto al 2008. Esta reducción se explica por el desaceleramiento experimentado por la economía lo cual disminuye la cantidad de transacciones realizadas por los agentes económicos.

La recaudación por concepto de las Cervezas, de los Productos Derivados del Alcohol y provenientes del Tabaco también presentó reducciones considerables respecto al 2008 fruto de la contracción las ventas de dichos productos.

Asimismo, el Impuesto Sobre usos de Bienes y Licencias presentó una tasa de crecimiento de 5.7%, debido a la renovación de Vehículos de Motor, que recaudó la suma de RD\$1,259.8 millones, superando el año anterior en RD\$42.5 millones, para una tasa de crecimiento de 3.5%.

El renglón Impuestos Sobre Comercio Exterior aportó la suma de RD\$3,257.9 millones, para finalizar el año con un crecimiento de un 3.2%. De igual forma Otros Ingresos no Tributarios decreció en un 9.5% respecto al año anterior debido a que la recaudación por concepto de Tarjetas de Turismo presentó un decrecimiento de 11.5% puesto que el número de turistas que pagan Tarjeta de Turismo y que entraron al país durante el período de estudio se redujo con respecto al año anterior.



PRIMERA PARTE

**ESTRUCTURA Y EVOLUCION
DE LA RECAUDACION**

CUADRO No. 1

COMPARATIVO DE RECAUDACION ACUMULADA POR AÑOS, SEGÚN IMPUESTOS

(En millones de RD\$)

IMPUESTOS	AÑOS		VARIACION	
	2008	2009 ^{a/}	ABSOLUTA	RELATIVA
IMPUESTOS SOBRE LOS INGRESOS	58,252.84	54,168.48	(4,084.36)	(7.01)
Impuestos Sobre la Renta de las Personas	16,307.22	15,443.45	(863.76)	(5.30)
Impuesto S/Renta de las Personas Físicas Ley 11-92 ^{b/}	3,599.03	1,396.14	(2,202.89)	(61.21)
Impuesto S/Renta de los Salarios Ley 11-92	9,842.19	10,948.35	1,106.16	11.24
Impuesto S/Renta originadas prestación de Serv. Grales.	1,508.60	1,710.06	201.45	13.35
Impuesto S/Premios de Lotería	212.78	237.67	24.89	11.70
Impuesto S/Renta proveniente de Alq. y Arrend.	318.34	338.23	19.88	6.25
Retribuciones Complementarias	826.28	813.01	(13.27)	(1.61)
Impuestos Sobre los Ingresos de las Empresas	26,748.42	22,555.94	(4,192.49)	(15.67)
Impuesto S/Renta de las Empresas Ley 11-92 ^{c/}	26,602.08	22,423.73	(4,178.35)	(15.71)
Casinos de Juego	146.35	132.21	(14.14)	(9.66)
Otros Impuestos Sobre los Ingresos	15,197.20	16,169.09	971.90	6.40
Dividendos 1/	4,718.70	8,013.69	3,294.99	69.83
Intereses Pagados	798.63	711.62	(87.01)	(10.89)
Provisión de Bs. Y Ss. Al Estado	3,230.42	2,000.86	(1,229.56)	(38.06)
Otro Tipo de Renta no Especificado	800.42	778.24	(22.19)	(2.77)
Pagos al Exterior en General	5,114.88	4,054.32	(1,060.56)	(20.73)
Otros	534.15	610.36	76.22	14.27
IMPUESTOS S/ LA PROPIEDAD	12,151.30	10,887.20	(1,264.10)	(10.40)
Operaciones Inmobiliarias	3,403.19	3,262.08	(141.11)	(4.15)
Impuestos Viviendas Suntuarias	480.02	473.09	(6.93)	(1.44)
Impuesto Sobre Sucesiones	237.15	199.54	(37.61)	(15.86)
Impuesto Sobre los Activos (Ley 557-05)	1,954.14	2,228.69	274.55	14.05
Imp. Inscripción Vehículos (Placa)	4,791.91	3,162.67	(1,629.24)	(34.00)
Otros	1,284.89	1,561.13	276.24	21.50
IMPUESTOS S/ MERCANCIAS Y SERVICIOS	85,419.33	82,031.90	(3,387.43)	(3.97)
Impuestos Transf. de Bienes Indust. y Ss.	40,084.47	42,069.78	1,985.31	4.95
ITBIS	39,808.94	41,594.79	1,785.85	4.49
Otros	275.53	474.99	199.46	72.39
Impuestos Sobre Mercancías	31,971.19	26,745.91	(5,225.29)	(16.34)
Impuestos Selectivos Prod derivados del Alcohol	4,329.13	4,369.21	40.08	0.93
Impuesto Selectivo a las Cervezas	7,709.33	7,730.15	20.82	0.27
Impuesto Selectivo al Tabaco	3,912.07	3,828.23	(83.84)	(2.14)
Hidrocarburos	15,990.16	10,784.71	(5,205.45)	(32.55)
Otros	30.50	33.61	3.11	10.19
Impuestos Sobre los Servicios	11,736.29	11,496.45	(239.84)	(2.04)
Impuesto S/Cheques y Transferencias	4,471.77	3,918.73	(553.05)	(12.37)
Impuesto S/Telecomunicaciones	4,310.58	4,593.51	282.92	6.56
Impuestos/los seguros	2,905.23	2,978.44	73.22	2.52
Otros	48.71	5.77	(42.94)	(88.15)
Impuestos Sobre el Uso de Bienes y Licencias	1,627.37	1,719.77	92.39	5.68
Derecho de Circulación Vehículos de Motor	1,217.26	1,259.78	42.52	3.49
Impuesto Sobre Tramitación de Documentos 2/	2.30	0.20	(2.10)	(91.37)
Impuesto sobre Maq. Tragamonedas	389.66	409.47	19.81	5.08
Otros	18.15	50.32	32.17	177.18
IMPUESTOS S/ EL COMERCIO EXTERIOR	3,157.62	3,257.88	100.26	3.18
Salida de Pasajeros al Exterior por Aeropuertos	3,114.46	3,228.76	114.30	3.67
Derechos Consulares 3/	2.64	0.01	(2.63)	(99.59)
Otros	40.53	29.12	(11.41)	(28.16)
OTROS IMPUESTOS 4/	0.10	0.12	0.02	21.64
OTROS INGRESOS NO TRIBUTARIOS	1,303.22	1,179.42	(123.80)	(9.50)
Tarjetas de Turismo	1,170.31	1,035.76	(134.55)	(11.50)
Otros	132.91	143.65	10.75	8.09
TOTAL	160,284.42	151,525.01	(8,759.41)	(5.46)

Notas: Ingresos en dólares convertidos en RD\$ a la tasa oficial vigente. No incluye Fondos Especiales y Terceros.

a/ Cifras preliminares sujetas a revisión.

b/ Personas Físicas incluye RD\$2,429.40 millones en el 2008 correspondientes al pago de Brugal por ganancia de capital.

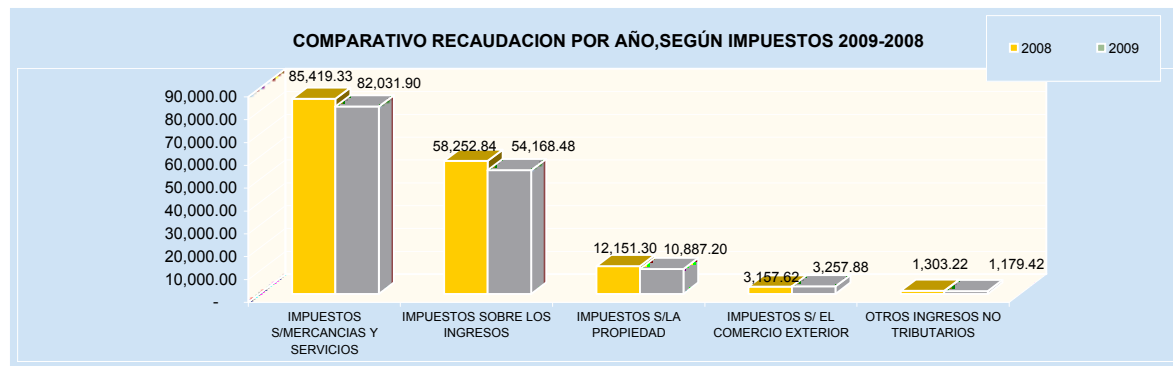
c/ Sociedades 2008 incluye RD\$1,670.8 millones correspondiente al pago realizado por Brugal por ganancia de capital.

1/ Dividendos 2009, incluye un monto de RD\$2,244.38 millones, pagado por Codetel.

2/ Eliminado con la Ley 173-07 de Eficiencia Recaudatoria.

3/ Eliminado según el artículo 336 del Tratado de Libre Comercio (DR-CAFTA).

4/ Eliminado con la Ley 173-07 de Eficiencia Recaudatoria.



CUADRO No. 2
ESTRUCTURA Y PARTICIPACION PORCENTUAL DE LAS RECAUDACIONES, AÑO 2009, SEGÚN IMPUESTOS
 (En millones RD\$)

IMPUESTOS	RECAUDACION 2009 ^{a/}	PARTICIPACION %
IMPUESTOS SOBRE LOS INGRESOS	54,168.48	35.75
Impuestos Sobre la Renta de las Personas	15,443.45	10.19
Impuesto S/Renta de las Personas Físicas Ley 11-92 ^{d/}	1,396.14	0.92
Impuesto S/Renta de los Salarios Ley 11-92	10,948.35	7.23
Impuesto S/Renta originadas prestación de Serv. Grales.	1,710.06	1.13
Impuesto S/Premios de Lotería	237.67	0.16
Impuesto S/Renta proveniente de Alq. y Arrend.	338.23	0.22
Retribuciones Complementarias	813.01	0.54
Impuestos Sobre los Ingresos de las Empresas	22,555.94	14.89
Impuesto S/Renta de las Empresas Ley 11-92 ^{e/}	22,423.73	14.80
Casinos de Juego	132.21	0.09
Otros Impuestos Sobre los Ingresos	16,169.09	10.67
Dividendos ^{1/}	8,013.69	5.29
Intereses Pagados	711.62	0.47
Provisión de Bs. Y Ss. Al Estado	2,000.86	1.32
Otro Tipo de Renta no Especificado	778.24	0.51
Pagos al Exterior en General	4,054.32	2.68
Otros	610.36	0.40
IMPUESTOS SOBRE LA PROPIEDAD	10,887.20	7.19
Operaciones Inmobiliarias	3,262.08	2.15
Impuestos Viviendas Suntuarias	473.09	0.31
Impuesto Sobre Sucesiones	199.54	0.13
Impuesto Sobre los Activos (Ley 557-05)	2,228.69	1.47
Imp. Inscripción Vehículos (Placa)	3,162.67	2.09
Otros	1,561.13	1.03
IMPUESTOS SOBRE MERCANCIAS Y SERVICIOS	82,031.90	54.14
Impuestos Transf. de Bienes Indust. y Ss.	42,069.78	27.76
ITBIS	41,594.79	27.45
Otros	474.99	0.31
Impuestos Sobre Mercancías	26,745.91	17.65
Impuestos Selectivos Prod derivados del Alcohol	4,369.21	2.88
Impuesto Selectivo a las cervezas	7,730.15	5.10
Impuesto Selectivo al Tabaco	3,828.23	2.53
Hidrocarburos	10,784.71	7.12
Otros	33.61	0.02
Impuestos Sobre los servicios	11,496.45	7.59
Impuesto S/Cheques y Transferencias	3,918.73	2.59
Impuesto S/Telecomunicaciones	4,593.51	3.03
Impuestos/los seguros	2,978.44	1.97
Otros	5.77	0.00
Impuestos Sobre el Uso de Bienes y Licencias	1,719.77	1.13
Derecho de Circulación Vehículos de Motor	1,259.78	0.83
Impuesto Sobre Tramitación de Documentos ^{2/}	0.20	0.00
Impuesto sobre Maq. Tragamonedas	409.47	0.27
Otros	50.32	0.03
IMPUESTOS SOBRE EL COMERCIO EXTERIOR	3,257.88	2.15
Salida de Pasajeros al Exterior por Aeropuertos	3,228.76	2.13
Derechos Consulares ^{3/}	0.01	0.00
Otros	29.12	0.02
OTROS IMPUESTOS ^{4/}	0.12	0.00
OTROS INGRESOS NO TRIBUTARIOS	1,179.42	0.78
Tarjetas de Turismo	1,035.76	0.68
Otros	143.65	0.09
TOTAL	151,525.01	100.00

Notas: Ingresos en dólares convertidos en RD\$ a la tasa oficial vigente. No incluye Fondos Especiales y Terceros.

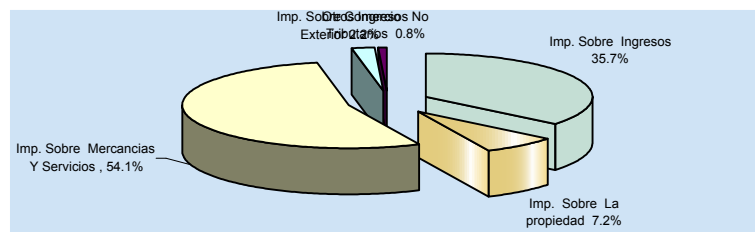
a/ Cifras preliminares.

1/ Dividendo 2009, incluye un monto de RD\$2,244.38 millones, pagado por Codetel.

2/ Eliminado con la Ley 173-07 de Eficiencia Recaudatoria.

3/ Eliminado según el artículo 336 del Tratado de Libre Comercio (DR-CAFTA).

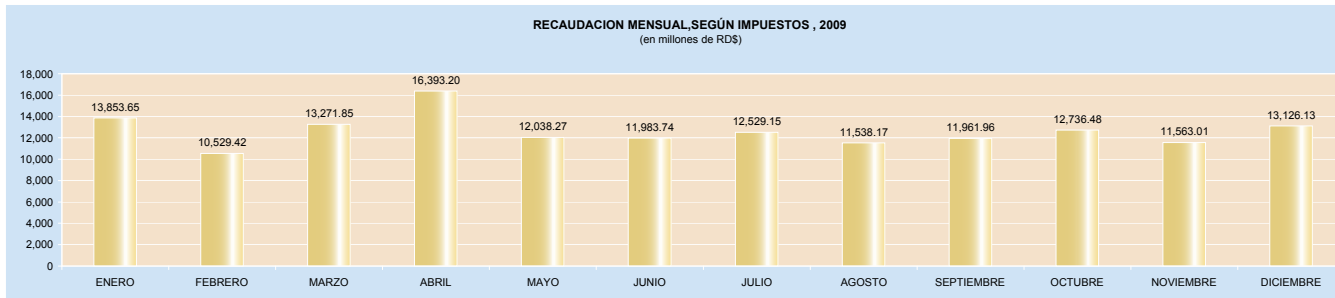
4/ Eliminado con la Ley 173-07 de Eficiencia Recaudatoria.



CUADRO No. 3
RECAUDACION DE LA DGII, POR MESES, SEGÚN IMPUESTOS, 2009
(en millones de RD\$)

IMPUESTOS	Enero	Febrero	Marzo	Abril	Mayo	Junio	Julio	Agosto	Septiembre	Octubre	Noviembre	Diciembre	Total
IMPUESTO SOBRE LOS INGRESOS	5,228.85	3,499.48	6,058.04	7,833.65	4,358.60	4,312.18	4,350.81	3,405.08	3,584.60	3,998.19	3,204.43	4,334.57	54,168.48
Impuestos Sobre la Renta de las Personas	1,734.62	1,213.36	1,493.79	1,260.73	1,373.65	1,379.61	1,090.44	1,158.79	1,207.11	1,094.23	1,107.79	1,329.35	15,443.45
Impuesto S/Renta de las Personas Físicas Ley 11-92	26.51	25.30	281.76	51.13	41.35	354.14	50.66	60.56	225.29	55.42	42.34	181.69	1,396.14
Impuesto S/Renta de los Salarios Ley 11-92	1,395.75	970.22	908.72	981.16	1,098.18	779.96	788.57	826.51	766.21	760.58	801.75	870.73	10,948.35
Impuesto S/Renta originadas prestación de Serv. Grales.	155.64	117.43	127.29	137.88	142.66	143.85	145.45	153.86	134.16	154.15	153.32	144.34	1,710.06
Impuesto S/Premios de Lotería	30.39	20.47	15.95	17.12	23.44	14.05	25.29	17.57	11.44	30.70	19.60	11.64	237.67
Impuesto S/Renta proveniente de Alq. y Arrend.	35.83	26.44	25.81	31.54	25.21	28.12	30.51	26.50	24.87	29.21	28.91	25.30	338.23
Retribuciones Complementarias	90.51	53.49	134.27	41.88	42.81	59.49	49.96	73.79	45.13	64.18	61.86	95.64	813.01
Impuestos Sobre los Ingresos de las Empresas	1,682.51	1,684.15	1,559.71	4,529.39	1,559.13	1,698.18	1,682.99	1,496.74	1,632.23	1,526.50	1,347.49	2,156.94	22,555.94
Impuesto S/Renta de las Empresas Ley 11-92	1,671.87	1,672.59	1,548.41	4,518.09	1,547.55	1,687.48	1,671.13	1,485.81	1,621.17	1,515.86	1,337.07	2,146.72	22,423.73
Casinos de Juego	10.64	11.56	11.30	11.30	11.58	10.70	11.86	10.92	11.06	10.64	10.42	10.22	132.21
Otros Impuestos Sobre los Ingresos	1,811.73	601.97	3,004.55	2,043.54	1,425.82	1,234.39	1,677.38	749.55	745.26	1,377.46	748.15	848.29	16,169.09
Dividendos	972.25	61.01	2,324.11	1,262.13	816.96	463.68	670.52	79.70	218.09	621.59	304.74	218.90	8,013.69
Intereses Pagados	86.17	38.68	34.36	109.18	67.24	42.71	78.17	31.25	25.03	147.66	26.90	24.27	711.62
Provisión de Bs. Y Ss. Al Estado	234.72	151.70	212.94	216.61	162.08	237.94	317.31	220.99	89.01	54.75	43.36	59.47	2,000.86
Otro Tipo de Renta no Especificado	83.69	62.57	56.13	68.82	65.85	66.00	66.95	66.90	57.52	60.33	63.48	60.01	778.24
Pagos al Exterior en General	402.51	251.74	336.17	343.02	260.14	363.64	386.96	294.56	307.29	432.14	263.01	413.14	4,054.32
Otros	32.39	36.28	40.84	43.79	53.55	60.42	57.47	56.14	48.32	60.99	47.67	72.50	610.36
IMPUESTOS SOBRE LA PROPIEDAD	622.53	633.55	959.08	1,456.95	757.13	785.37	839.71	714.55	976.74	1,500.31	807.68	833.61	10,887.20
Operaciones Inmobiliarias	169.54	218.60	279.65	278.11	223.98	263.72	322.74	260.85	331.70	303.45	265.48	344.25	3,262.08
Impuestos Viviendas Suntuarias	15.48	30.27	137.19	30.02	19.65	21.46	17.86	23.68	113.03	26.60	16.96	20.87	473.09
Impuesto Sobre Sucesiones	10.16	13.98	15.05	10.26	9.95	12.15	21.94	15.59	13.17	13.09	47.50	16.71	199.54
Impuesto Sobre el Patrimonio de las Empresa(Ley557-05)	71.65	35.04	57.87	741.60	99.40	119.29	109.12	50.08	55.33	751.13	82.00	56.19	2,228.69
Imp. Inscripción Vehículos (Placa)	279.62	242.09	327.92	266.73	241.80	235.95	246.44	232.40	278.73	273.44	272.29	265.27	3,162.67
Otros	76.07	93.57	141.40	130.23	162.37	132.79	121.61	131.94	184.78	132.61	123.44	130.31	1,561.13
IMPUESTOS SOBRE MERCANCIAS Y SERVICIOS	7,611.23	5,981.16	5,803.50	6,664.04	6,574.28	6,532.09	6,957.15	6,997.88	7,061.86	6,974.97	7,237.26	7,616.49	82,031.90
Impuestos Transf. de Bienes Industrializ. y Ss.	3,875.48	3,269.08	3,117.62	3,525.42	3,459.81	3,521.41	3,474.55	3,644.21	3,666.99	3,397.22	3,515.30	3,602.71	42,069.78
ITBIS	3,851.62	3,244.83	3,074.08	3,491.41	3,422.76	3,485.62	3,435.31	3,601.81	3,607.11	3,350.70	3,470.19	3,559.36	41,594.79
Otros	23.86	24.25	43.54	34.01	37.06	35.78	39.24	42.39	59.88	46.51	45.11	43.35	474.99
Impuestos Sobre Mercancías	2,647.71	1,752.90	1,713.41	2,163.93	2,050.21	2,022.16	2,355.93	2,320.35	2,190.64	2,363.54	2,365.59	2,799.54	26,745.91
Impuestos Selectivos Prod derivados del Alcohol	479.98	351.35	250.09	381.50	325.85	321.81	361.21	338.56	311.41	342.94	431.77	463.77	4,369.21
Impuesto Selectivo a las cervezas	936.94	522.79	469.54	614.02	644.18	554.74	643.66	688.78	629.17	625.98	630.21	770.12	7,730.15
Impuesto Selectivo al Tabaco	560.88	159.90	219.70	305.02	337.01	298.87	320.43	336.05	314.55	319.99	329.98	325.85	3,828.23
Hidrocarburos	669.79	711.65	762.65	862.47	741.87	839.08	1,029.88	956.02	926.74	1,071.91	973.58	1,239.04	10,784.71
Otros	0.11	7.22	2.43	0.91	1.29	7.65	0.75	0.94	8.78	2.72	0.05	0.76	33.61
Impuestos Sobre los servicios	1,022.44	898.10	906.33	931.54	1,003.48	935.10	1,068.29	961.56	939.96	966.87	902.39	960.38	11,496.45
Impuestos S/Cheques y Transf. Bancarias	342.49	299.89	314.95	295.05	370.62	286.92	387.54	306.89	291.96	366.87	297.33	358.21	3,918.73
Impuesto S/Ss. De Telecomunicaciones	373.10	377.01	378.87	359.35	387.56	379.01	409.96	400.50	401.43	368.44	378.57	379.72	4,593.51
Impuesto s/ los Seguros	306.83	219.53	212.21	276.94	245.08	269.08	270.00	254.02	246.06	231.04	225.94	221.70	2,978.44
Otros	0.02	1.67	0.30	0.19	0.22	0.09	0.79	0.15	0.51	0.52	0.55	0.76	5.77
Impuestos Sobre el Uso de Bienes y Licencias	65.60	61.07	66.14	63.16	60.77	53.42	58.38	71.75	264.27	247.35	453.98	253.86	1,719.77
Derecho de Circulación Vehículos de Motor	31.58	24.47	29.82	26.28	20.01	18.22	19.13	33.29	225.24	208.31	412.85	210.60	1,259.78
Impuesto Sobre Tramitación de Documentos	0.00	0.00	0.00	0.00	0.00	0.00	0.14	0.00	0.00	0.05	0.00	0.20	0.20
Impuesto Sobre Maquinas Tragamonedas	32.50	34.95	32.75	33.77	37.42	32.52	35.06	33.32	34.52	33.91	32.10	36.66	409.47
Otros	1.52	1.65	3.58	3.11	3.35	2.68	4.06	5.15	4.52	5.07	9.03	6.80	50.32
IMPUESTOS SOBRE EL COMERCIO EXTERIOR	293.29	325.41	322.31	324.62	268.96	248.82	264.84	327.23	268.19	188.66	202.90	222.67	3,257.88
Salida de Pasajeros al Exterior por Aeropuertos	293.22	320.20	317.33	324.36	266.31	244.68	262.68	321.71	267.99	185.12	202.72	222.43	3,228.76
Derechos Consulares	0.00	0.00	0.00	0.00	0.01	0.00	0.00	0.00	0.00	0.00	0.00	0.00	0.01
Otros	0.07	5.20	4.98	0.26	2.64	4.14	2.16	5.52	0.20	3.53	0.17	0.24	29.12
OTROS IMPUESTOS	0.00	0.01	0.02	0.02	0.00	0.00	0.00	0.01	0.01	0.01	0.01	0.02	0.12
OTROS INGRESOS NO TRIBUTARIOS	97.74	89.81	128.90	93.92	79.30	105.28	116.63	93.42	70.55	74.34	110.74	118.77	1,179.42
Tarjetas de Turismo	93.36	79.47	117.19	79.74	72.82	91.62	92.90	85.94	57.04	59.26	100.75	105.67	1,035.76
Otros	4.38	10.34	11.71	14.18	6.48	13.67	23.73	7.48	13.51	15.08	9.99	13.10	143.65
TOTAL	13,853.65	10,529.42	13,271.85	16,393.20	12,038.27	11,983.74	12,529.15	11,538.17	11,961.96	12,736.48	11,563.01	13,126.13	151,525.01

Cifras Preliminares



CUADRO No. 5
ELASTICIDAD INGRESO, POR AÑOS, SEGÚN IMPUESTOS
(En millones RD\$)

IMPUESTOS	A Ñ O S		VARIACION		ELASTICIDAD
	2008	2009 a/	ABSOLUTA	RELATIVA	
IMPUESTOS SOBRE LOS INGRESOS	53,824.43	54,168.48	344.05	0.64	0.13
Impuestos Sobre la Renta de las Personas	11,878.81	15,443.45	3,564.64	30.01	4.56
Impuesto S/Renta de las Personas Físicas Ley 11-92	3,599.03	1,396.14	(2,202.89)	(61.21)	(31.17)
Impuesto S/Renta de los Salarios Ley 11-92	9,842.19	10,948.35	1,106.16	11.24	2.00
Impuesto S/Renta originadas prestación de Serv. Grales.	1,508.60	1,710.06	201.45	13.35	2.33
Impuesto S/Premios de Lotería	212.78	237.67	24.89	11.70	2.07
Impuesto S/Renta proveniente de Alq. y Arrend.	318.34	338.23	19.88	6.25	1.16
Retribuciones Complementarias	826.28	813.01	(13.27)	(1.61)	(0.32)
Impuestos Sobre los Ingresos de las Empresas	26,748.42	22,555.94	(4,192.49)	(18.59)	(13.46)
Impuesto S/Renta de las Empresas Ley 11-92	26,602.08	22,423.73	(4,178.35)	(15.71)	(3.68)
Casinos de Juego	146.35	132.21	(14.14)	(9.66)	(2.11)
Otros Impuestos Sobre los Ingresos	15,197.20	16,169.09	971.90	6.01	1.19
Dividendos	4,718.70	8,013.69	3,294.99	69.83	8.12
Intereses Pagados	798.63	711.62	(87.01)	(10.89)	(2.42)
Provisión de Bs. Y Ss. Al Estado	3,230.42	2,000.86	(1,229.56)	(38.06)	(12.14)
Otro Tipo de Renta no especificado	800.42	778.24	(22.19)	(2.77)	(0.56)
Pagos al Exterior en General	5,114.88	4,054.32	(1,060.56)	(20.73)	(5.17)
Otros	534.15	610.36	76.22	14.27	2.47
IMPUESTOS S/ LA PROPIEDAD	12,151.30	10,887.20	(1,264.10)	(11.61)	(2.29)
Operaciones Inmobiliarias	3,403.19	3,262.08	(141.11)	(4.15)	(0.85)
Impuestos Viviendas Suntuarias	480.02	473.09	(6.93)	(1.44)	(0.29)
Impuesto Sobre Sucesiones	237.15	199.54	(37.61)	(15.86)	(3.72)
Impuestos Sobre los Activos (Ley 557-05)	1,954.14	2,228.69	274.55	14.05	2.43
Imp. Inscripción Vehículos (Placa)	4,791.91	3,162.67	(1,629.24)	(34.00)	(10.18)
Otros	1,284.89	1,561.13	276.24	21.50	3.50
IMPUESTOS S/ MERCANCIAS Y SERVICIOS	85,419.33	82,031.90	(3,387.43)	(4.13)	(0.82)
Impuestos Transf. de Bienes Indust. y Ss.	40,084.47	42,069.78	1,985.31	4.72	0.93
ITBIS	39,808.94	41,594.79	1,785.85	4.49	0.85
Otros	275.53	474.99	199.46	72.39	8.29
Impuestos Sobre Mercancías	31,971.19	26,745.91	(5,225.29)	(19.54)	(3.86)
Impuestos Selectivos Prod derivados del Alcohol	4,329.13	4,369.21	40.08	0.93	0.18
Impuesto Selectivo a las Cervezas	7,709.33	7,730.15	20.82	0.27	0.05
Impuesto Selectivo al Tabaco	3,912.07	3,828.23	(83.84)	(2.14)	(0.43)
Hidrocarburos	15,990.16	10,784.71	(5,205.45)	(32.55)	(9.53)
Otros	30.50	33.61	3.11	10.19	1.83
Impuestos Sobre los Servicios	11,736.29	11,496.45	(239.84)	(2.09)	(0.41)
Impuesto S/Cheques y Tranferencias	4,471.77	3,918.73	(553.05)	(12.37)	(2.79)
Impuesto S/Telecomunicaciones	4,310.58	4,593.51	282.92	6.56	1.22
Impuestos S/Seguros	2,905.23	2,978.44	73.22	2.52	-
Otros***	48.71	5.77	(42.94)	(88.15)	(146.97)
Impuestos Sobre el Uso de Bienes y Licencias	1,627.37	1,719.77	92.39	5.37	1.06
Derecho de Circulación Vehículos de Motor	1,217.26	1,259.78	42.52	3.49	0.67
Impuesto Sobre Tramitación de Documentos	2.30	0.20	(2.10)	(91.37)	(209.22)
Impuesto sobre Máquina Tragamonedas	389.66	409.47	19.81	5.08	0.96
Otros	18.15	50.32	32.17	177.18	12.63
IMPUESTOS S/ EL COMERCIO EXTERIOR	3,157.62	3,257.88	100.26	3.08	0.61
Salida de Pasajeros al Exterior por Aeropuertos	3,114.46	3,228.76	114.30	3.54	0.70
Derechos Consulares	2.64	0.01	(2.63)	(99.59)	(4,819.10)
Otros	40.53	29.12	(11.41)	(28.16)	(7.74)
OTROS IMPUESTOS	0.10	0.12	0.02	21.64	3.5
OTROS INGRESOS NO TRIBUTARIOS	1,303.22	1,179.42	(123.80)	(10.50)	(2.07)
Tarjetas de Turismo	1,170.31	1,035.76	(134.55)	(11.50)	(2.57)
Otros	132.91	143.65	10.75	8.09	1.48
TOTAL	155,856.01	151,525.01	(4,331.00)	(2.78)	(0.56)

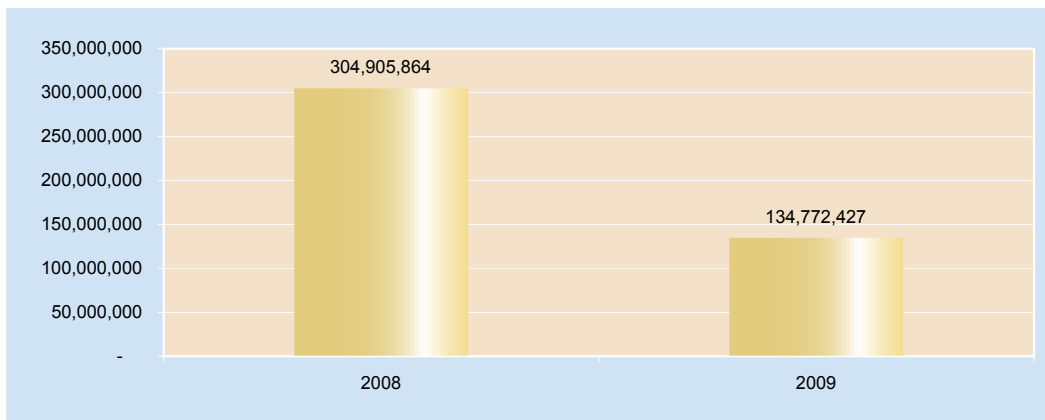
a/cifras preliminares.

CUADRO No. 6
COMPARATIVO RECAUDACION DE FONDOS ESPECIALES Y TERCEROS, POR AÑOS, SEGÚN CONCEPTOS
 (Valores en RD\$)

CONCEPTOS	A Ñ O S		V A R I A C I O N	
	2008	2009a/	Absoluta	Relativa
Sellos Especiales Colegio Abogados	30,863,360.00	29,022,138.06	(1,841,221.94)	(5.97)
Bienestar Social	363,080.00	282,398.94	(80,681.06)	(22.22)
Fianzas Judiciales y Depósitos en consignación	147,480,158.00	102,544,942.48	(44,935,215.52)	(30.47)
Plan Construcciones	14,221,253.00	2,915,547.09	(11,305,705.91)	(79.50)
Otros ^{1/}	111,978,013.00	7,400.00	(111,970,613.00)	-
TOTAL	304,905,863.54	134,772,426.57	(170,133,436.97)	(55.80)

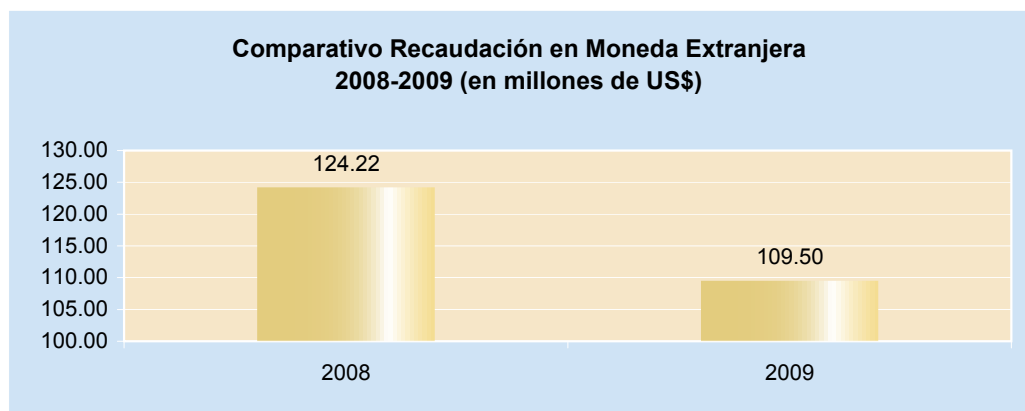
Nota:

1/ Incluye los conceptos por Registro de Tierra, Sellos Pro-Parque, Fianzas Diversas, Infotep, 0.5% Salarios, los cuales fueron eliminados por la aplicación de la Ley 173-07 sobre Eficiencia Recaudatoria.



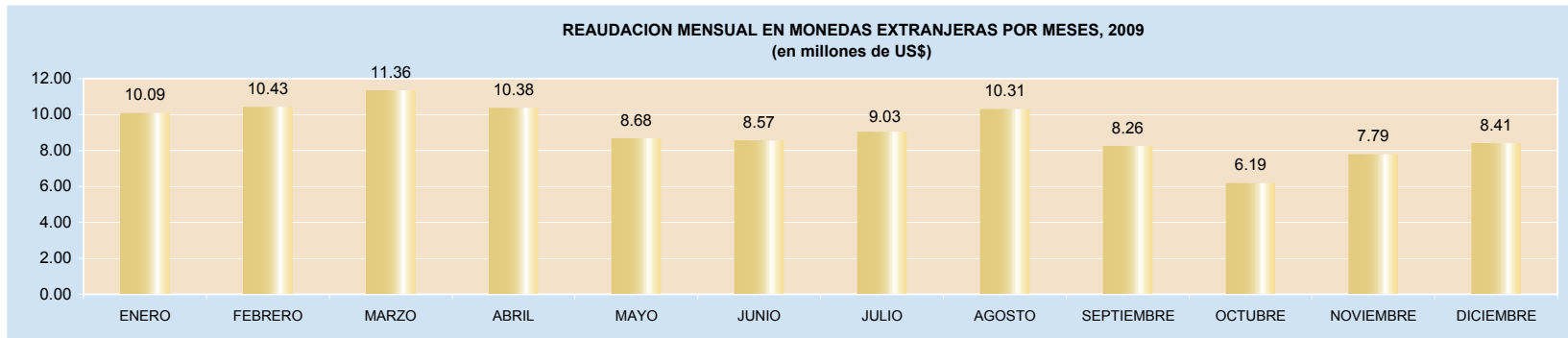
CUADRO No. 7
COMPARATIVO RECAUDACION EN MONEDA EXTRANJERA, POR AÑOS, SEGÚN IMPUESTOS
(en millones de US\$)

IMPUESTOS	AÑOS		VARIACION	
	2008	2009	Absoluta	Relativa
Salida de Pasajeros al Exterior	89.26	81.38	-7.88	-8.83
Tarjetas de Turismo	33.86	28.12	-5.74	-16.94
Consulares	0.00	0.00	-1.10	-99.97
TOTAL	124.22	109.50	-14.72	-11.85



CUADRO No. 8
RECAUDACION EN MONEDA EXTRANJERA, POR MESES, SEGÚN IMPUESTOS, 2009
(en valores de US\$)

IMPUESTOS	Enero	Febrero	Marzo	Abril	Mayo	Junio	Julio	Agosto	Septiembre	Octubre	Noviembre	Diciembre	Total
Salida de Pasajeros al Exterior	7.51	8.25	8.13	8.21	6.71	6.09	6.52	8.00	6.72	4.61	5.06	5.57	81.38
Tarjetas de Turismo	2.58	2.18	3.23	2.17	1.97	2.48	2.51	2.31	1.53	1.58	2.73	2.84	28.12
Consulares	0.00	0.00	0.00	0.00	0.00	0.00	0.00	0.00	0.00	0.00	0.00	0.00	0.00
TOTAL	10.09	10.43	11.36	10.38	8.68	8.57	9.03	10.31	8.26	6.19	7.79	8.41	109.50



CUADRO No. 9

ESTRUCTURA IMPOSICION SOBRE LOS INGRESOS, POR IMPUESTOS, SEGÚN AÑOS

Evolución Trimestral 2005 - 2009

(En millones de RD\$)

PERIODO	Personas Físicas	Renta de los Salarios	Otros ^{1/}	Renta de las Empresas	Casinos de Juego	Hipódromos ^{2/}	Otros Impuestos Sobre los Ingresos ^{3/}	TOTAL
2005	621.00	5,634.06	1,247.35	16,154.41	72.78	2.47	6,291.16	30,023.23
2006	755.50	7,861.54	1,728.76	16,451.68	101.01	-	12,056.28	38,954.77
2007	945.65	9,842.19	2,197.75	26,602.08	146.3484593	-	13,699.14	53,433.15
2008	3,599.03	9,842.19	2,866.01	26,602.08	146.35	0.00	15,197.20	58,252.84
1er. Trimestre	2,742.61	2,933.04	714.21	7,137.14	36.29	-	3,348.62	16,911.92
2do. Trimestre	369.23	2,485.74	706.89	8,941.85	38.61	-	4,214.09	16,756.40
3er. Trimestre	272.58	2,205.13	731.60	4,899.74	36.63	-	3,514.44	11,660.13
4to. Trimestre	214.61	2,218.28	713.31	5,623.34	34.82	-	4,120.05	12,924.40
2009	1,396.14	10,948.35	3,098.97	22,423.73	132.21	0.00	16,169.09	54,168.48
1er. Trimestre	333.57	3,274.68	833.52	4,892.86	33.50	-	5,418.25	14,786.38
2do Trimestre	446.61	2,859.30	708.06	7,753.11	33.58	-	4,703.75	16,504.43
3er Trimestre	336.51	2,381.30	738.53	4,778.11	33.84	-	3,072.20	11,340.49
4to Trimestre	279.45	2,433.06	818.85	4,999.64	31.29	-	2,974.90	11,537.19

Notas:

1/Otros incluye: Impuesto/Renta originadas prestación de Serv. Grales., Premios de Lotería, Renta proveniente de Alq. Y Arrend., Retribuciones Complem.(ver cuadro 9.1)

2/ Hipódromos no aplica a partir de marzo 2005, Decreto 57.05.

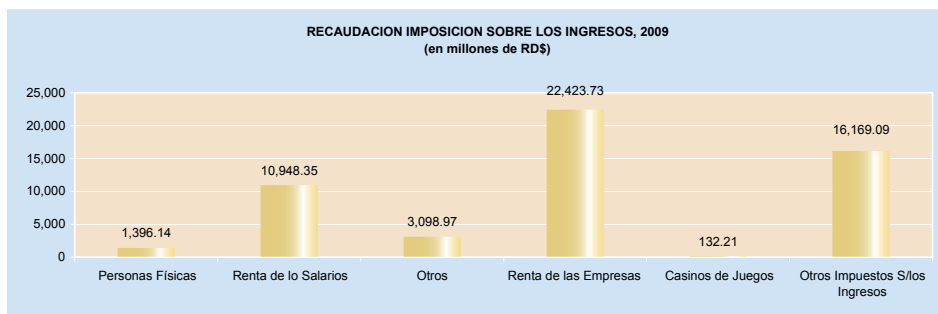
3/Otros Impuestos S/ los ingresos incluye: Dividendo, Intereses pagados al Ext., Provisión de Bienes y Ss. Al Estado, Otro tipo de Renta no especificado, Pagos al Ext. en Gral. y Otros. (ver cuadro 9.1)

CUADRO No. 9.1

RETENCIONES DEL IMPUESTO SOBRE LA RENTA, POR TRIMESTRE, SEGÚN IMPUESTOS, 2009

(En millones de RD\$)

IMPUESTOS	1er. Trimestre	2do. Trimestre	3er. Trimestre	4to. Trimestre	Total
Imp. S/Renta orig. prest. de Serv. Grales.	400.36	424.40	433.48	451.82	1,710.06
Imp. S/Premios de Lotería	66.81	54.61	54.30	61.94	237.67
Imp. S/Renta proven. de Alq. y Arrend.	88.08	84.87	81.87	83.42	338.23
Retribuciones Complementarias	278.27	144.18	168.88	221.68	813.01
Dividendos	3,357.37	2,542.78	968.32	1,145.22	8,013.69
Intereses Pagados	159.20	219.13	134.45	198.83	711.62
Provisión de Bs. Y Ss. Al Estado	599.35	616.63	627.31	157.58	2,000.86
Otro Tipo de Renta no Espec.	202.39	200.67	191.36	183.82	778.24
Pagos al Exterior en General	990.42	966.80	988.82	1,108.29	4,054.32
Otros	109.52	157.75	161.93	181.16	610.36
Total	6,251.77	5,411.82	3,810.73	3,793.75	0.02



CUADRO No. 10

ESTRUCTURA IMPOSICION SOBRE LA PROPIEDAD, POR IMPUESTOS, SEGÚN AÑOS

Evolución Trimestral 2005 - 2009

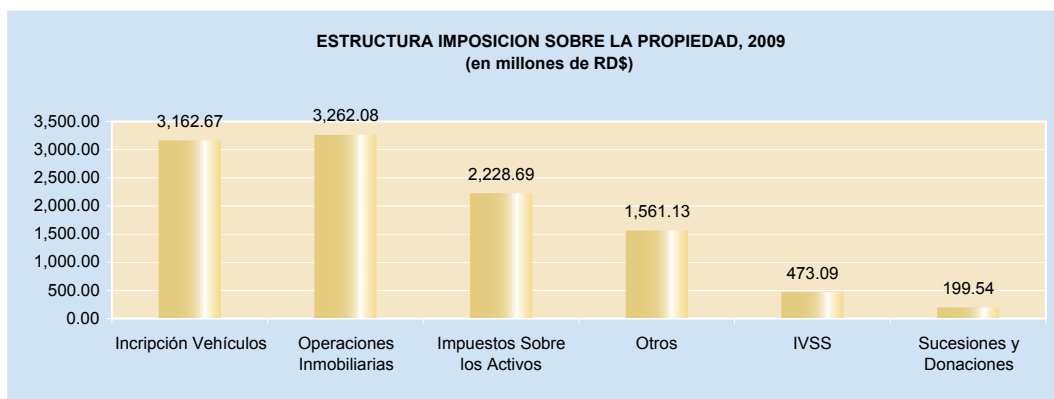
(En millones de RD\$)

PERIODO	Operaciones Inmobiliarias	Impuestos Viviendas Suntuarias	Sucesiones y Donaciones	Impuestos Sobre los Activos ^{1/}	Inscripción Vehículos (Placas) ^{2/}	Otros	TOTAL
2005	3,274.66	489.60	142.58			825.30	10,462.94
2006	1,941.10	1,667.82	96.16	59.12	2,660.47	657.89	7,082.56
2007	3,274.66	489.60	142.58	1,311.49	4,419.31	825.30	10,462.94
2008	3,403.19	480.02	237.15	1,954.14	4,791.91	825.30	12,151.30
1er. Trimestre	1,037.74	187.74	97.63	164.41	1,477.05	276.89	3,241.46
2do. Trimestre	847.03	85.81	36.49	865.50	1,388.72	327.87	3,551.41
3er. Trimestre	744.90	147.85	37.51	182.23	1,046.95	324.51	2,483.95
4er. Trimestre	773.52	58.62	65.52	742.00	879.20	355.62	2,874.48
2009	3,262.08	473.09	199.54	2,228.69	3,162.67	1,561.13	10,887.20
1er. Trimestre	667.79	182.95	39.18	164.56	849.64	311.04	2,215.16
2do. Trimestre	765.81	71.13	32.36	960.28	744.47	425.39	2,999.44
3er. Trimestre	915.30	154.57	50.70	214.53	757.57	438.33	2,531.00
4er. Trimestre	913.18	64.44	77.30	889.32	810.99	386.36	3,141.60

Notas:

1/ Actos Traslativos no aplica para el 2005, fue eliminado por la Ley 288-04.

2/ Aplican a partir de enero 2006.



CUADRO No. 11

ESTRUCTURA IMPOSICION SOBRE MERCANCIAS Y SERVICIOS, POR TRIMESTRE, SEGÚN IMPUESTOS, 2009

(En millones de RD\$)

IMPUESTOS	1er. Trimestre	2do. Trimestre	3er. Trimestre	4to. Trimestre	Total
Imp. Transf. De Bienes Industrializados y Ss.	10,262.18	10,506.64	10,785.74	10,515.22	42,069.78
ITBIS	10,170.53	10,399.79	10,644.22	10,380.25	41,594.79
Otros	91.65	106.85	141.52	134.97	474.99
Imp. Sobre Mercancías	6,114.02	6,236.29	6,866.92	7,528.67	26,745.91
Prod. Derivados del Alcohol	1,090.41	1,029.16	1,011.17	1,238.47	4,369.21
Selectivo a las Cervezas	1,929.27	1,812.95	1,961.61	2,026.32	7,730.15
Selectivo al Tabaco	940.47	940.90	971.03	975.82	3,828.23
Hidrocarburos	2,144.10	2,443.43	2,912.64	3,284.54	10,784.71
Otros	9.76	9.85	10.46	3.53	33.61
Imp. Sobre los Servicios	2,826.87	2,870.12	2,969.81	2,829.64	11,496.45
Impuesto S/Cheques y Transferencias	957.33	952.60	986.39	1,022.41	3,918.73
Impuesto S/Telecomunicaciones	1,128.97	1,125.93	1,211.89	1,126.72	4,593.51
Impuestos/los seguros	738.58	791.10	770.08	678.68	2,978.44
Otros	1.99	0.50	1.45	1.83	5.77
Imp. Sobre el Uso de Bienes y Lic.	192.81	177.36	394.41	955.19	1,719.77
Derecho de Circ. Vehículos de Motor	85.86	64.51	277.65	831.76	1,259.78
Tramitación de Documentos	0.00	0.00	0.14	0.05	0.20
Impuesto sobre Maq. Tragamonedas ^{1/}	6.75	9.14	13.72	20.70	50.32
Otros	100.20	103.70	102.89	102.68	409.47

CUADRO No. 11-1

ESTRUCTURA IMPOSICION SOBRE MERCANCIAS Y SERVICIOS, POR TRIMESTRE, SEGÚN IMPUESTO, 2008

(En millones de RD\$)

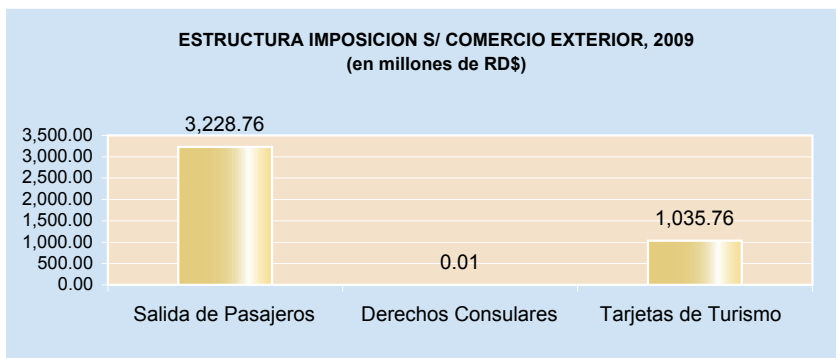
Impuestos	1er. Trimestre	2do. Trimestre	3er. Trimestre	4to. Trimestre	Total
Imp. Transf. De Bienes Industrializados y Ss.	10,269.22	10,475.93	10,044.48	9,294.85	40,084.47
ITBIS	10,228.69	10,408.91	9,967.83	9,203.52	39,808.94
Otros	40.53	67.03	76.65	91.33	275.53
Imp. Sobre Mercancías	7,892.42	8,491.69	8,546.86	7,040.22	31,971.19
Prod. Derivados del Alcohol	1,211.85	1,095.63	953.28	1,068.37	4,329.13
Selectivo a las Cervezas	1,833.45	2,154.74	1,964.25	1,756.89	7,709.33
Selectivo al Tabaco	953.31	963.02	1,008.75	986.99	3,912.07
Hidrocarburos	3,882.83	4,272.66	4,617.62	3,217.05	15,990.16
Otros	10.98	5.65	2.96	10.91	30.50
Imp. Sobre los Servicios	2,903.58	3,048.75	2,944.86	2,839.11	11,736.29
Impuesto S/Cheques y Transferencias	1,118.11	1,190.59	1,086.64	1,076.43	4,471.77
Impuesto S/Telecomunicaciones	1,040.33	1,072.81	1,096.43	1,101.02	4,310.58
Impuestos/los seguros	701.69	784.50	760.54	658.49	2,905.23
Otros	43.45	0.84	1.25	3.16	48.71
Imp. Sobre el Uso de Bienes y Lic.	185.90	177.66	334.90	928.92	1,627.37
Derecho de Circ. Vehículos de Motor	86.22	72.50	231.28	827.26	1,217.26
Tramitación de Documentos	0.06	0.99	1.18	0.08	2.30
Impuesto sobre Maq. Tragamonedas ^{1/}	96.25	99.99	97.20	96.22	389.66
Otros	3.37	4.18	5.24	5.37	18.15

^{1/}Ley 173-07 elimina la Ley de Documentos a partir del mes de julio 2007.

CUADRO No. 12
ESTRUCTURA IMPOSICION SOBRE EL COMERCIO EXTERIOR, POR IMPUESTOS, SEGÚN AÑOS
Evolución Trimestral 2005 - 2009
 (En millones de RD\$)

PERIODO	Salida de Pasajeros	Derechos Consulares	Tarjetas de Turismo	TOTAL
2005	2,435.43	194.04	788.61	3,418.08
2006	2,843.00	264.23	1,068.11	4,175.34
2007	2,929.56	241.97	1,113.19	4,284.72
2008	3,114.46	2.64	1,170.31	4,287.41
1er. Trimestre	938.49	1.19	340.52	1,280.20
2do. Trimestre	806.49	0.24	259.92	1,066.66
3er. Trimestre	812.65	0.80	232.04	1,045.49
4to. Trimestre	556.82	0.41	337.83	895.06
2009	3,228.76	0.01	1,035.76	4,264.53
1er. Trimestre	930.75	0.00	290.01	1,220.77
2do Trimestre	835.35	0.01	244.17	1,079.54
3er Trimestre	852.37	0.00	235.89	1,088.26
4to Trimestre	610.28	0.00	265.69	875.97

1/incluye otros de comercio exterior, otros impuestos y otros de ingresos no tributarios.



CUADRO No. 13

RECAUDACION DE LA DIRECCION GENERAL DE IMPUESTOS INTERNOS, POR AÑOS, SEGÚN IMPUESTOS

(En millones RD\$)

IMPUESTOS	2003	2004	2005	2006	2007	2008	2009 a/
IMPUESTOS SOBRE LOS INGRESOS	20,343.61	24,381.27	30,019.13	44,437.79	55,713.27	58,252.84	54,168.48
Impuestos Sobre la Renta de las Personas	5,675.47	6,711.72	7,498.31	11,716.01	11,878.81	16,307.22	15,443.45
Impuesto S/Renta de las Personas Físicas Ley 11-92 b/	379.39	594.51	621.00	755.50	945.65	3,599.03	1,396.14
Impuesto S/Renta de los Salarios Ley 11-92	4,487.51	4,963.36	5,634.06	7,861.54	8,735.41	9,842.19	10,948.35
Impuesto S/Renta originadas prestación de Serv. Grales.	401.81	578.86	676.56	1,710.06	1,165.39	1,508.60	1,710.06
Impuesto S/Premios de Lotería	59.67	75.02	79.51	237.67	139.27	212.78	237.67
Impuesto S/Renta proveniente de Alq. y Arrend.	99.47	131.38	98.20	338.23	318.34	318.34	338.23
Retribuciones Complementarias	247.62	368.59	388.98	813.01	692.11	826.28	813.01
Impuestos Sobre los Ingresos de las Empresas	9,417.71	11,724.50	16,229.66	16,552.69	30,135.32	26,748.42	22,555.94
Impuesto S/Renta de las Empresas Ley 11-92 c/	9,355.35	11,631.80	16,154.35	16,451.68	29,995.37	26,602.08	22,423.73
Casinos de Juego	56.60	77.15	72.78	101.01	139.95	146.35	132.21
Hipódromos 1/	5.76	15.55	2.53	-	-	-	-
Otros Impuestos Sobre los Ingresos	5,250.76	5,945.05	6,291.16	16,169.09	13,699.14	15,197.20	16,169.09
Dividendos d/	2,828.72	2,496.43	2,493.39	8,013.69	5,515.51	4,718.70	8,013.69
Intereses Pagados	123.74	286.64	180.11	711.62	555.02	798.63	711.62
Provisión de Bs. Y Ss. Al Estado 2/	290.07	347.33	626.30	2,000.86	2,940.60	3,230.42	2,000.86
Otro Tipo de Renta no Especificado	167.52	255.72	284.35	778.24	502.07	800.42	778.24
Pagos al Exterior en General	1,309.50	2,073.39	2,020.86	4,054.32	3,587.93	5,114.88	4,054.32
Otros	531.21	485.54	686.15	610.36	598.01	534.15	610.36
IMPUESTOS SOBRE LA PROPIEDAD	1,257.80	1,949.20	3,624.41	7,082.53	10,462.94	12,151.30	10,887.20
Operaciones Inmobiliarias	706.87	1,140.83	1,448.70	1,941.07	3,274.66	3,403.19	3,262.08
Impuestos Viviendas Suntuarias	246.28	340.43	1,716.51	1,667.82	489.60	480.02	473.09
Impuesto Sobre Sucesiones	135.29	223.21	73.21	96.16	142.58	237.15	199.54
Impuesto Sobre los Activos (Ley 557-05) 3/	-	-	-	59.12	1,311.49	1,954.14	2,228.69
Imp. Inscripción Vehículos (Placa) 4/	-	-	-	2,660.47	4,419.31	4,791.91	3,162.67
Otros	169.36	244.73	385.99	657.89	825.30	1,284.89	1,561.13
IMPUESTOS SOBRE MERCANCIAS Y SERVICIOS	18,864.16	29,757.27	44,694.62	59,924.98	76,398.76	85,419.33	82,031.90
Impuestos Transf. de Bienes Indust. y Ss.	12,361.33	18,753.90	25,601.99	29,502.84	35,723.83	40,084.47	42,069.78
ITBIS	12,188.77	18,565.45	25,217.95	29,127.03	35,352.84	39,808.94	41,594.79
Otros	172.56	188.45	384.04	375.81	370.99	275.53	474.99
Impuestos Sobre Mercancías	4,828.88	7,144.29	10,582.69	20,227.84	28,038.61	31,971.19	26,745.91
Impuestos Selectivos Prod derivados del Alcohol	1,158.40	1,590.26	2,124.18	2,785.92	4,688.05	4,329.13	4,369.21
Impuesto Selectivo a las cervezas	2,459.02	3,815.88	6,241.46	6,904.74	7,679.19	7,709.33	7,730.15
Impuesto Selectivo al Tabaco	1,184.87	1,701.14	2,193.21	250.48	32.40	3,912.07	3,828.23
Hidrocarburos 5/	-	-	-	8008.07	12,147.13	15,990.16	10,784.71
Otros	26.59	37.01	23.84	18.63	284.24	30.50	33.61
Impuestos Sobre los servicios	17.99	1,984.80	6,026.74	6,860.16	9,742.32	11,736.29	11,496.45
Impuesto S/Cheques y Transferencias 6/	-	893.57	3,133.18	3480.89	3,832.50	4,471.77	3,918.73
Impuesto S/Telecomunicaciones 7/	-	355.41	2,875.60	3365	3,866.43	4,310.58	4,593.51
Impuesto s/Seguros 8/	-	-	-	-	2,018.96	2,905.23	2,978.44
Otros 9/	17.99	735.82	17.96	14.27	24.43	48.71	5.77
Impuestos Sobre el Uso de Bienes y Licencias	1,655.96	1,874.28	2,483.20	3,334.17	2,894.00	1,627.37	1,719.77
Derecho de Circulación Vehículos de Motor	725.93	393.88	822.03	902.43	1,055.61	1,217.26	1,259.78
Impuesto Sobre Tramitación de Documentos 10/	680.24	1,194.28	1,545.79	2,205.25	1,452.83	2.30	0.20
Licencias para portar Armas de Fuego 11/	167.43	210.18	0.09	-	-	-	-
Impuesto sobre Maq. Tragamonedas	-	-	-	208.95	371.45	389.66	409.47
Otros	82.36	75.94	115.29	17.54	14.11	18.15	50.32
IMPUESTOS SOBRE EL COMERCIO EXTERIOR	1,777.05	3,605.82	2,642.18	3,123.84	3,203.70	3,157.62	3,257.88
Salida de Pasajeros al Exterior por Aeropuertos	1,593.31	3,347.40	2,440.15	2,843.86	2,929.56	3,114.46	3,228.76
Derechos Consulares 12/	168.71	245.49	194.05	264.23	241.97	2.64	0.01
Otros	15.03	12.93	7.98	15.55	32.17	40.53	29.12
OTROS IMPUESTOS 13/	130.44	194.18	93.98	110.68	90.99	0.10	0.12
OTROS INGRESOS NO TRIBUTARIOS	934.44	1,269.12	1,141.38	1,425.49	1,391.13	1,303.22	1,179.42
Tarjetas de Turismo	778.44	1,105.06	854.15	1068.11	1,113.19	1,170.31	1,035.76
Otros	156.00	164.06	287.23	357.38	277.94	132.91	143.65
TOTAL	43,307.50	61,156.86	82,219.80	110,622.12	147,260.79	160,284.42	151,525.01

Notas: Ingresos en dólares convertidos en RD\$ a la tasa oficial vigente. No incluyen Fondos Especiales y Terceros.

a/ Cifras preliminares.

b/ Personas Físicas incluye RD\$2,429.40 millones en el 2008 correspondientes al pago de Brugal por ganancia de capital.

c/ Sociedades 2008 incluye RD\$1,670.8 millones correspondiente al pago realizado por Brugal por ganancia de capital.

correspondiente a uno de los pagos realizados por Brugal.

d/ Dividendo 2009, incluye un monto de RD\$2,244.38 millones, pagado por Codetel.

1/) Hipódromos no aplica a partir de marzo 2005, Decreto 57.05.

2/ A mediados de 2009 la tasa de retención de este impuesto pasó de un 5% a un 0.5%.

3/ , 4/ y 5/ Aplican a partir del año 2006, Ley 557-05.

6/ y 7/ Aplican a partir de octubre del 2004, mediante Ley 288-04.

8/ Aplica a partir del año 2007 Ley 495-06.

9/Para el año 2004 Otros Impuestos S/los Servicios incluye RD\$ 725.4 mm .Contribución Solidaria Transitoria entró en vigencia a partir de nov. del 2003.

10/ y 13/ Eliminado con la Ley 173-07 de Eficiencia Recaudatoria.

11/ Licencias para portar Armas de Fuego se registra directamente en Tesorería, por disposición de la Secretaría de Estado de Interior y Policía.

12/ Eliminado según el artículo 336 del Tratado de Libre Comercio (DR-CAFTA).



SEGUNDA PARTE

**RECAUDACION POR
ADMINISTRACION Y PROVINCIA**

CUADRO No. 14
COMPARATIVO RECAUDACION POR AÑOS, SEGUN ADMINISTRACIONES LOCALES
 (En millones de RD\$)

Administraciones Locales	AÑOS		VARIACION	
	2008	2009 a/	Absoluta	Relativa
Grandes Contribuyentes	113,823.98	107,694.76	-6,129.22	-5.38
Central	16,880.91	16,356.22	-524.69	-3.11
La Feria	5,258.54	4,960.28	-298.26	-5.67
Herrera	3,973.19	3,597.07	-376.12	-9.47
Zona Oriental	1,325.31	1,373.92	48.61	3.67
Villa Mella	419.79	416.25	-3.53	-0.84
Boca Chica	478.29	447.73	-30.56	-6.39
Los Minas	958.97	1,022.48	63.51	6.62
La Fe	3,456.06	3,624.98	168.92	4.89
Santiago 1/	3,423.26	1,613.02	-1,810.24	-52.88
Puerto Plata 2/	3,658.50	1,396.04	-2,262.46	-61.84
San Francisco de Macorís	363.52	399.51	35.99	9.90
La Vega	459.88	468.00	8.13	1.77
Bonao	184.22	202.03	17.81	9.67
Moca	299.85	358.81	58.96	19.66
Salcedo	70.08	85.23	15.15	21.62
Valverde Mao	303.86	352.67	48.81	16.06
Nagua	230.21	146.96	-83.25	-36.16
Montecristi	245.62	329.13	83.51	34.00
San Pedro de Macorís	553.51	488.10	-65.40	-11.82
La Romana	713.79	649.97	-63.82	-8.94
Higüey	999.07	1,192.06	192.99	19.32
El Seybo	116.86	105.51	-11.35	-9.71
San Cristobal	1,674.48	1,630.47	-44.01	-2.63
Bani	191.00	188.25	-2.75	-1.44
Azua	52.87	52.85	-0.02	-0.04
Barahona	65.58	84.59	19.01	28.99
San Juan de la Maguana	70.01	61.76	-8.25	-11.78
Samaná 3/	33.20	146.90	113.70	342.51
OGC Santiago 4/	0.00	2,079.44	-	-
Total 5/	160,284.40	151,525.01	(8,759.39)	-5.46

Notas :

a/ cifras preliminares sujetas a revisión.

1/ Para 2009 no incluye los grandes contribuyentes que actualmente pertenecen a OGC Santiago.

2/ En el 2008 Incluye RD\$1,303.55 millones, en el concepto de personas físicas, correspondientes al pago de Brugal por ganancia de capital.

3/ Aplica a partir del 2008.

4/ OGC Santiago aplica como administración a partir del año 2009.

5/ Incluyen Tasas, Recargos y Multas.

CUADRO No. 15
COMPARATIVO RECAUDACION POR AÑOS, SEGÚN IMPUESTOS
GERENCIA DE GRANDES CONTRIBUYENTES
 (En millones de RD\$)

IMPUESTOS	AÑOS		VARIACION	
	2008	2009 ^{a/}	ABSOLUTA	RELATIVA
IMPUESTOS SOBRE LOS INGRESOS	36,704.33	35,670.97	-1,033.36	(2.82)
Impuestos Sobre la Renta de las Personas	8,308.64	8,959.80	651.16	7.84
Impuesto S/Renta de los Salarios Ley 11-92	6,609.62	7,175.00	565.37	8.55
ImpuestoS/Renta originadas prestación de Serv. Grales.	672.94	780.16	107.22	15.93
Impuesto S/Premios de Lotería	188.64	192.05	3.41	1.81
Impuesto S/Renta proveniente de Alq. y Arrend.	132.31	137.89	5.58	4.22
Retribuciones Complementarias	705.13	674.71	-30.41	(4.31)
Impuestos Sobre los Ingresos de las Empresas	16,072.07	13,383.04	-2,689.03	(16.73)
Impuesto S/Renta de las Empresas Ley 11-92	16,053.25	13,371.33	-2,681.92	(16.71)
Casinos de Juego	18.82	11.71	-7.11	(37.77)
Otros Impuestos Sobre los Ingresos	12,323.63	13,328.13	1,004.50	8.15
Dividendos 1/	4,331.82	7,595.17	3,263.36	75.33
Intereses Pagados	671.43	572.65	-98.78	(14.71)
Provisión de Bs. Y Ss. Al Estado	2,482.63	1,444.10	-1,038.53	(41.83)
Otro Tipo de Renta no Especificado	283.61	224.95	-58.66	(20.68)
Pagos al Exterior en General	4,415.51	3,360.48	-1,055.02	(23.89)
Otros	138.63	130.77	-7.86	(5.67)
IMPUESTOS S/ LA PROPIEDAD	3,924.01	2,507.72	-1,416.29	(36.09)
Operaciones Inmobiliarias	0.00	0.80	0.80	
Impuestos Viviendas Suntuarias	4.44	0.01	-4.43	(99.75)
Impuesto Sobre los Activos (Ley 557-05)	407.12	456.59	49.48	12.15
Imp. Inscripción Vehículos (Placa)	3,357.84	1,883.61	-1,474.23	(43.90)
Otros	154.61	166.71	12.10	7.82
IMPUESTOS S/ MERCANCIAS Y SERVICIOS	68,811.99	65,152.49	-3,659.50	(5.32)
Impuestos Transf. de Bienes Indust. y Ss.	24,734.19	26,187.83	1,453.65	5.88
ITBIS	24,688.97	26,129.73	1,440.76	5.84
Otros	45.22	58.10	12.89	28.50
Impuestos Sobre Mercancías	31,598.27	26,696.77	-4,901.51	(15.51)
Impuestos Selectivos Prod derivados del Alcohol	4,329.13	4,369.21	40.08	0.93
Impuesto Selectivo a las Cervezas	7,709.33	7,730.15	20.82	0.27
Impuesto Selectivo al Tabaco	3,912.07	3,828.23	-83.84	(2.14)
Hidrocarburos	15,617.24	10,743.10	-4,874.15	(31.21)
Otros	30.50	26.08	-4.42	(14.48)
Impuestos Sobre los Servicios	11,628.21	11,361.55	-266.66	(2.29)
Impuesto S/Cheques y Transferencias	4,436.75	3,888.39	-548.36	(12.36)
Impuesto S/Telecomunicaciones	4,277.71	4,559.70	281.99	6.59
Impuestos/los seguros ^{1/}	2,867.82	2,909.20	41.38	1.44
Otros	45.93	4.26	-41.67	(90.72)
Impuestos Sobre el Uso de Bienes y Licencias	851.32	906.34	55.02	6.46
Derecho de Circulación Vehículos de Motor	829.05	885.81	56.76	6.85
Impuesto Sobre Tramitación de Documentos ^{2/}	0.00	0.00	0.00	0.00
Impuesto sobre Maq. Tragamonedas	22.16	20.30	-1.86	(8.40)
Otros	0.11	0.23	0.12	113.23
IMPUESTOS S/ EL COMERCIO EXTERIOR	3,157.62	3,257.87	100.25	3.17
Salida de Pasajeros al Exterior por Aeropuertos	3,114.46	3,228.76	114.30	3.67
Derechos Consulares ^{3/}	2.64	0.01	-2.63	(99.59)
Otros	40.53	29.12	-11.41	(28.16)
OTROS IMPUESTOS ^{4/}	0.00	0.02	0.02	0.00
OTROS INGRESOS NO TRIBUTARIOS	1,226.02	1,105.69	-120.33	(9.81)
Tarjetas de Turismo	1,170.31	1,035.76	-134.55	(11.50)
Otros	55.71	69.93	14.22	25.53
TOTAL	113,823.98	107,694.76	-6,129.22	(5.38)

Notas:

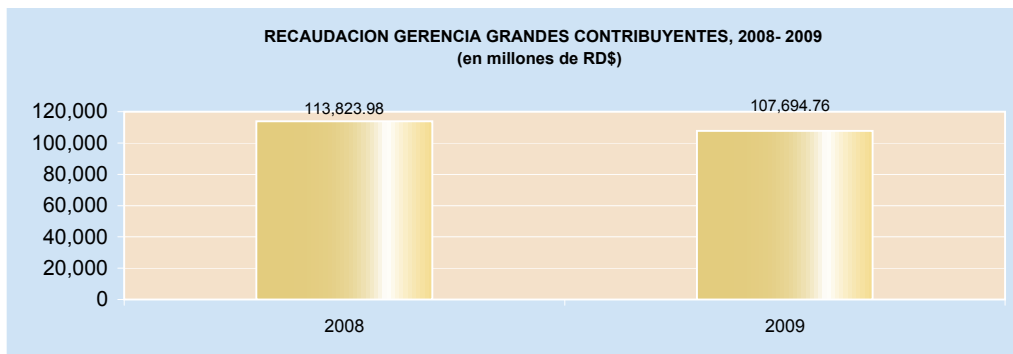
a/cifras preliminares sujetas a revisión.

1/Aplican a partir del año 2007.

2/ Eliminado con la Ley 173-07 de Eficiencia Recaudatoria.

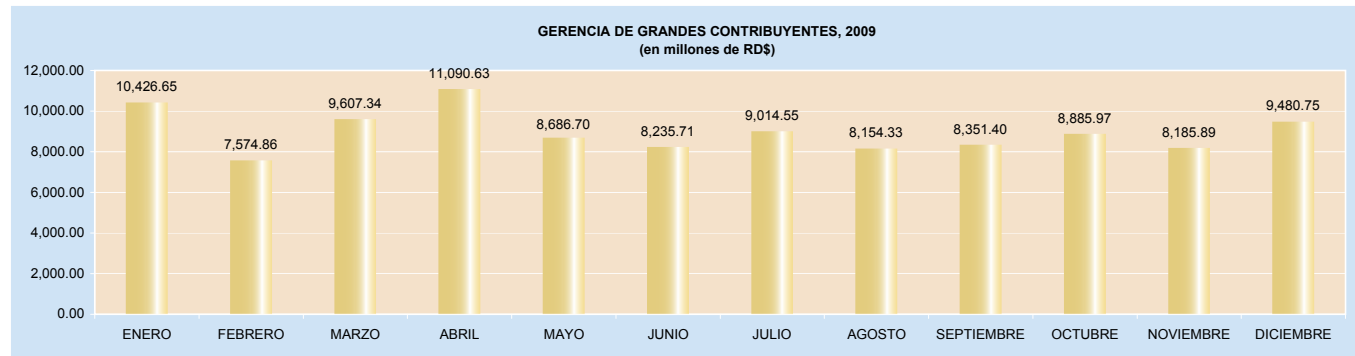
3/ Eliminado según el artículo 336 del Tratado de Libre Comercio (DR-CAFTA).

4/ Eliminado con la Ley 173-07 de Eficiencia Recaudatoria.



CUADRO No. 16
RECAUDACION GERENCIA GRANDES CONTRIBUYENTES, POR MESES, SEGÚN IMPUESTOS, 2009
 (En millones de RD\$)

IMPUESTOS	Enero	Febrero	Marzo	Abril	Mayo	Junio	Julio	Agosto	Septiembre	Octubre	Noviembre	Diciembre	Total
IMPUESTO SOBRE LOS INGRESOS	3,817.86	2,339.20	4,540.48	5,128.85	2,948.41	2,535.78	2,880.12	2,023.22	2,145.15	2,602.61	1,912.56	2,796.73	35,670.97
Impuestos Sobre la Renta de las Personas	1,204.03	814.71	817.59	800.05	814.62	615.30	637.06	684.55	586.25	630.94	647.13	707.58	8,959.80
Impuesto S/Renta de los Salarios Ley 11-92	1,013.38	700.28	614.76	675.55	683.65	480.01	500.09	530.69	475.91	470.19	491.94	538.55	7,175.00
ImpuestoS/Renta originadas prestación de Serv. Grales.	68.23	49.18	54.62	63.18	70.61	65.25	68.71	68.21	57.83	74.18	74.71	65.45	780.16
Impuesto S/Premios de Lotería	26.87	14.76	13.56	14.48	20.01	10.31	20.28	13.88	8.76	22.01	17.34	9.77	192.05
Impuesto S/Renta proveniente de Alq. y Arrend.	18.22	9.46	10.58	15.44	9.01	11.79	11.81	9.18	8.93	12.46	11.98	9.02	137.89
Retribuciones Complementarias	77.33	41.04	124.06	31.40	31.33	47.94	36.17	62.58	34.82	52.10	51.16	84.78	674.71
Impuestos Sobre los Ingresos de las Empresas	1,094.11	1,122.69	945.23	2,538.87	926.56	929.16	950.35	843.97	999.03	825.18	717.07	1,490.83	13,383.04
Impuesto S/Renta de las Empresas Ley 11-92	1,092.71	1,121.57	944.15	2,537.83	925.56	928.25	949.33	843.24	998.12	824.31	716.21	1,490.06	13,371.33
Casinos de Juego	1.40	1.12	1.08	1.03	1.00	0.91	1.03	0.73	0.90	0.87	0.87	0.77	11.71
Otros Impuestos Sobre los Ingresos	1,519.72	401.80	2,777.66	1,789.93	1,207.24	991.32	1,292.71	494.70	559.88	1,146.50	548.36	598.33	13,328.13
Dividendos	914.54	47.54	2,307.55	1,235.18	785.17	427.86	614.16	44.41	205.53	578.87	267.63	166.72	7,595.17
Intereses Pagados	75.33	20.50	26.43	98.71	58.40	32.59	62.19	21.08	15.85	123.57	20.47	17.54	572.65
Provisión de Bs. Y Ss. Al Estado	178.62	104.34	145.85	151.55	108.50	189.11	240.11	159.60	55.03	32.60	28.68	50.12	1,444.10
Otro Tipo de Renta no Especificado	27.44	18.16	17.17	20.35	18.87	19.31	18.30	20.01	14.16	16.99	18.54	15.66	224.95
Pagos al Exterior en General	317.30	204.49	276.52	278.46	223.31	303.01	341.46	234.89	260.42	377.79	205.62	337.20	3,360.48
Otros	6.49	6.76	4.16	5.67	12.99	19.45	16.49	14.70	8.88	16.69	7.41	11.09	130.77
IMPUESTOS SOBRE LA PROPIEDAD	209.02	160.38	215.43	307.18	150.82	183.73	179.44	159.79	241.48	365.68	189.12	145.65	2,507.72
Operaciones Inmobiliarias	0.00	0.00	0.00	0.00	0.00	0.00	0.80	0.00	0.00	0.00	0.00	0.00	0.80
Impuestos Viviendas Suntuarias	0.01	0.00	0.00	0.00	0.00	0.00	0.00	0.00	0.00	0.00	0.00	0.00	0.01
Impuesto Sobre Sucesiones	0.00	0.00	0.17	0.00	0.12	0.00	0.00	0.01	0.00	0.00	0.00	0.00	0.31
Impuesto Sobre el Patrimonio de las Empresa(Ley557-05)	22.68	3.44	6.04	143.98	6.33	32.27	31.50	1.13	8.86	193.67	6.06	0.64	456.59
Imp. Inscrición Vehículos (Placa)	179.76	152.33	198.06	157.93	130.94	135.04	134.94	141.37	166.00	166.70	177.62	142.93	1,883.61
Otros	6.58	4.60	11.16	5.26	13.43	16.42	12.20	17.28	66.62	5.31	5.45	2.08	166.40
IMPUESTOS SOBRE MERCANCIAS Y SERVICIOS	6,012.34	4,664.83	4,407.64	5,241.29	5,243.71	5,168.42	5,579.75	5,556.72	5,632.86	5,663.45	5,777.99	6,203.49	65,152.49
Impuestos Transf. de Bienes Industrializ.y Ss.	2,359.26	2,023.26	1,799.38	2,156.34	2,196.00	2,220.03	2,162.81	2,264.32	2,305.37	2,163.14	2,211.32	2,326.61	26,187.83
ITBIS	2,356.69	2,022.44	1,796.02	2,154.79	2,194.99	2,215.18	2,161.60	2,259.00	2,285.56	2,158.84	2,205.02	2,319.61	26,129.73
Otros	2.57	0.83	3.35	1.55	1.01	4.86	1.21	5.32	19.82	4.30	6.30	6.99	58.10
Impuestos Sobre Mercancías	2,637.39	1,751.87	1,707.32	2,161.91	2,049.66	2,020.69	2,355.18	2,319.51	2,189.92	2,352.78	2,360.86	2,789.68	26,696.77
Impuestos Selectivos Prod derivados del Alcohol	479.98	351.35	259.09	381.50	325.85	321.81	361.21	338.56	311.41	342.94	431.77	463.77	4,369.21
Impuesto Selectivo a las cervezas	936.94	522.79	469.54	614.02	644.18	554.74	643.66	688.78	629.17	625.98	630.21	770.12	7,730.15
Impuesto Selectivo al Tabaco	560.88	159.90	219.70	305.02	337.01	298.87	320.43	336.05	314.55	319.99	329.98	325.85	3,828.23
Hidrocarburos	659.57	710.81	757.35	861.19	741.82	839.08	1,029.88	956.02	926.74	1,061.88	968.85	1,229.90	10,743.10
Otros	0.01	7.02	1.65	0.17	0.79	6.19	0.00	0.09	8.06	2.00	0.05	0.04	26.08
Impuestos Sobre los servicios	1,009.98	884.87	894.10	915.78	993.09	923.59	1,056.93	950.34	931.07	957.71	892.82	951.27	11,361.55
Impuestos S/Cheques y Transf. Bancarias	339.65	298.05	312.08	292.79	367.97	285.05	384.32	304.63	289.68	364.02	294.79	355.37	3,888.39
Impuesto S/Ss. De Telecomunicaciones	371.42	371.24	376.31	356.78	384.56	376.41	408.30	397.19	398.81	366.34	375.30	377.06	4,559.70
Impuesto s/ los Seguros	298.91	214.39	205.52	266.19	240.47	262.12	263.58	248.53	242.16	226.83	222.27	218.22	2,909.20
Otros	0.00	1.20	0.20	0.02	0.09	0.01	0.73	0.00	0.42	0.52	0.47	0.61	4.26
Impuestos Sobre el Uso de Bienes y Licencias	5.72	4.83	6.84	7.27	4.96	4.11	4.83	22.55	206.50	189.82	312.98	135.94	906.34
Derecho de Circulación Vehículos de Motor	3.63	3.08	5.20	5.60	3.25	2.45	3.07	21.17	204.83	188.08	311.25	134.19	885.81
Impuesto Sobre Maquinas Tragamonedas	2.03	1.74	1.63	1.66	1.68	1.65	1.76	1.37	1.64	1.71	1.71	1.71	20.30
Otros	0.06	0.01	0.01	0.00	0.03	0.00	0.00	0.00	0.03	0.03	0.03	0.04	0.23
IMPUESTOS SOBRE EL COMERCIO EXTERIOR	293.29	325.40	322.31	324.62	268.96	248.82	264.84	327.23	268.19	188.66	202.90	222.67	3,257.87
Salida de Pasajeros al Exterior por Aeropuertos	293.22	320.20	317.33	324.36	266.31	244.68	262.68	321.71	267.99	185.12	202.72	222.43	3,228.76
Derechos Consulares	0.00	0.00	0.00	0.00	0.01	0.00	0.00	0.00	0.00	0.00	0.00	0.00	0.01
Otros	0.07	5.20	4.98	0.26	2.64	4.14	2.16	5.52	0.20	3.53	0.17	0.24	29.12
OTROS IMPUESTOS	0.00	0.00	0.00	0.00	0.00	0.00	0.00	0.00	0.00	0.00	0.00	0.02	0.02
OTROS INGRESOS NO TRIBUTARIOS	94.13	85.06	121.48	88.69	74.79	98.95	110.41	87.38	63.72	65.57	103.32	112.19	1,105.69
Tarjetas de Turismo	93.36	79.47	117.19	79.74	72.82	91.62	92.90	85.94	57.04	59.26	100.75	105.67	1,035.76
Otros	0.78	5.59	4.29	8.95	1.97	7.34	17.50	1.43	6.67	6.31	2.57	6.52	69.93
TOTAL	10,426.65	7,574.86	9,607.34	11,090.63	8,686.70	8,235.71	9,014.55	8,154.33	8,351.40	8,885.97	8,185.89	9,480.75	107,694.76



CUADRO No. 17

RECAUDACION POR AÑOS, SEGÚN IMPUESTOS

GERENCIA DE GRANDES CONTRIBUYENTES

(En millones de RD\$)

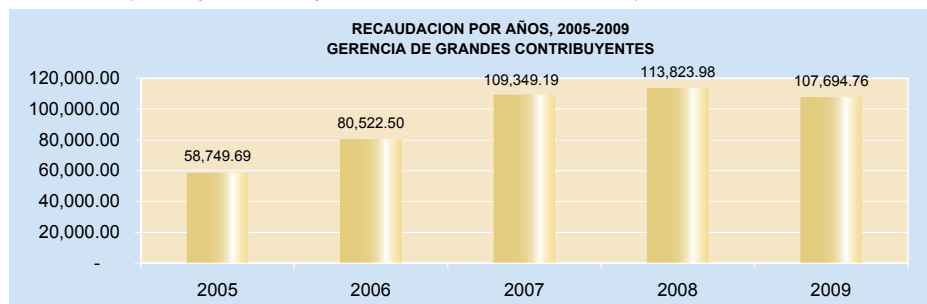
IMPUESTOS	2005	2006	2007	2008	2009
IMPUESTOS SOBRE LOS INGRESOS	20,720.69	27,285.69	41,087.20	36,704.33	35,670.97
Impuestos Sobre la Renta de las Personas	4,272.62	6,924.75	7,302.76	8,308.64	8,959.80
Impuesto S/Renta de los Salarios Ley 11-92	3,573.52	5,225.74	5,962.20	6,609.62	7,175.00
Impuesto S/Renta originadas prestación de Serv. Grales.	264.89	672.94	551.78	672.94	780.16
Impuesto S/Premios de Lotería	74.13	188.64	125.13	188.64	192.05
Impuesto S/Renta proveniente de Alq. y Arrend.	44.99	132.31	74.74	132.31	137.89
Retribuciones Complementarias	315.09	705.13	588.91	705.13	674.71
Impuestos Sobre los Ingresos de las Empresas	11,430.37	11,322.28	22,602.44	16,072.07	13,383.04
Impuesto S/Renta de las Empresas Ley 11-92	11,359.82	11,231.91	22,481.49	16,053.25	13,371.33
Casinos de Juego	70.55	90.37	120.95	18.82	11.71
Otros Impuestos Sobre los Ingresos	5,017.70	12,323.63	11,182.00	12,323.63	13,328.13
Dividendos 1/	2,467.42	4,331.82	5,107.14	4,331.82	7,595.17
Intereses Pagados	144.82	671.43	500.45	671.43	572.65
Provisión de Bs. Y Ss. Al Estado	374.38	2,482.63	2,013.36	2,482.63	1,444.10
Otro Tipo de Renta no Especificado	126.17	283.61	183.67	283.61	224.95
Pagos al Exterior en General	1,743.69	4,415.51	3,197.74	4,415.51	3,360.48
Otros	161.22	138.63	179.64	138.63	130.77
IMPUESTOS SOBRE LA PROPIEDAD	903.73	2,259.56	3,159.28	3,924.01	2,507.72
Operaciones Inmobiliarias	1.21	0.25	4.05	0.00	0.80
Impuestos Viviendas Suntuarias	851.45	757.82	14.83	4.44	0.01
Impuesto Sobre el Patrimonio de las Empresa (Ley557-05)1/	-	14.31	269.35	407.12	456.59
Imp. Inscripción Vehículos (Placa)2/	-	1,300.54	2,724.73	3,357.84	1,883.61
Otros	51.07	186.64	146.32	154.61	166.71
IMPUESTOS SOBRE MERCANCIAS Y SERVICIOS	33,994.21	46,622.61	60,691.94	68,811.99	65,152.49
Impuestos Transf. de Bienes Industrializ.y Ss.	17,144.32	18,901.07	21,648.12	24,734.19	26,187.83
ITBIS	16,968.64	18,830.45	21,605.28	24,688.97	26,129.73
Otros	175.68	70.62	42.84	45.22	58.10
Impuestos Sobre Mercancías	10,549.66	20,227.84	28,028.05	31,598.27	26,696.77
Impuestos Selectivos Prod derivados del Alcohol	2,119.11	2,785.92	4,688.18	4,329.13	4,369.21
Impuesto Selectivo a las cervezas	6,225.50	6,904.74	7,679.20	7,709.33	7,730.15
Impuesto Selectivo al Tabaco	2,192.36	2,510.47	3,240.00	3,912.07	3,828.23
Hidrocarburos	-	8,008.07	12,147.13	15,617.24	10,743.10
Otros	12.69	18.64	273.54	30.50	26.08
Impuestos Sobre los servicios	5,938.51	6,589.84	9,672.92	11,628.21	11,361.55
Impuestos S/Cheques y Transf. Bancarias	3,057.50	3,223.24	3,805.91	4,436.75	3,888.39
Impuesto S/Ss. De Telecomunicaciones	2,869.14	3,357.15	3,849.84	4,277.71	4,559.70
Impuestos/los seguros 3/	-	-	1,999.21	2,867.82	2,909.20
Otros	11.87	9.45	17.96	45.93	4.26
Impuestos Sobre el Uso de Bienes y Licencias	361.72	903.86	1,342.85	851.32	906.34
Derecho de Circulación Vehículos de Motor	196.80	381.68	796.31	829.05	885.81
Impuesto Sobre Tramitación de Documentos	65.12	388.74	173.36	0.00	0.00
Impuesto sobre Maq. Tragamonedas 4/	-	-	371.45	22.16	20.30
Otros	99.80	133.44	1.73	0.11	0.23
IMPUESTOS SOBRE EL COMERCIO EXTERIOR	2,641.16	3,122.10	3,203.47	3,157.62	3,257.87
Salida de Pasajeros al Exterior por Aeropuertos	2,440.15	2,843.85	2,929.56	3,114.46	3,228.76
Derechos Consulares	194.05	264.23	241.97	2.64	0.01
Otros	6.96	14.02	31.94	40.53	29.12
OTROS IMPUESTOS	15.03	30.73	20.55	0.00	0.02
OTROS INGRESOS NO TRIBUTARIOS	474.87	1,201.81	1,186.75	1,226.02	1,105.69
Tarjetas de Turismo	319.62	1,068.11	1,113.19	1,170.31	1,035.76
Otros	155.25	133.70	73.56	55.71	69.93
TOTAL	58,749.69	80,522.50	109,349.19	113,823.98	107,694.76

Notas:

1/ y 2/ Aplican a partir del 2006, Ley 557-05

3/ Aplica a partir del 2007, Ley 495-06.

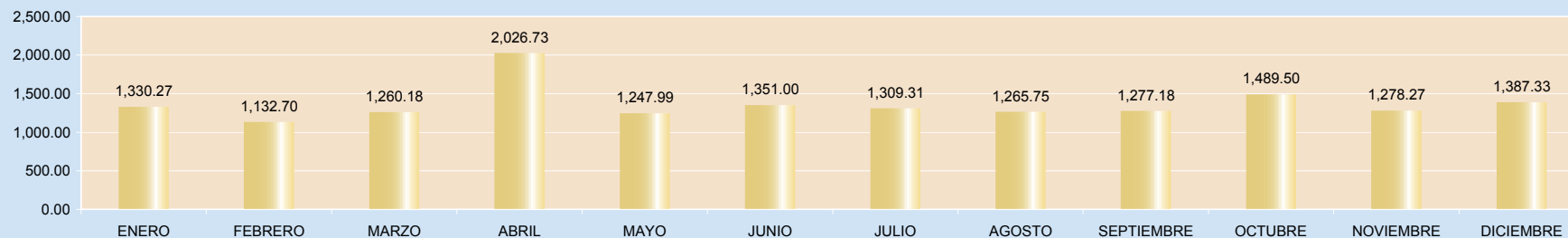
4/ En el año 2006 y 2005 tragamonedas se registraba en otros del impuesto de uso de Bienes y Licencias.



CUADRO No. 18
RECAUDACION ADMINISTRACION LOCAL CENTRAL, POR MESES, SEGÚN IMPUESTOS, 2009
(En millones de RD\$)

IMPUESTOS	Enero	Febrero	Marzo	Abril	Mayo	Junio	Julio	Agosto	Septiembre	Octubre	Noviembre	Diciembre	Total
IMPUESTO SOBRE LOS INGRESOS	574.87	484.25	557.46	1,096.36	571.38	638.64	588.14	514.62	526.00	557.34	532.13	643.61	7,284.81
Impuestos Sobre la Renta de las Personas	228.52	169.95	234.41	188.30	243.76	246.21	186.25	191.65	219.12	194.50	194.05	247.34	2,544.06
Impuesto S/Renta de las Personas Físicas Ley 11-92	4.84	4.27	57.10	6.88	12.60	63.01	7.41	7.32	39.50	6.78	5.12	37.61	252.43
Impuesto S/Renta de los Salarios Ley 11-92	167.31	122.77	132.57	138.30	187.05	139.90	134.06	136.69	134.92	136.83	142.38	161.11	1,733.90
Impuesto S/Renta originadas prestación de Serv. Grales.	41.75	30.56	32.96	31.19	30.10	30.74	31.77	35.33	33.58	34.43	34.76	35.67	402.84
Impuesto S/Premios de Lotería	1.87	1.49	0.93	0.99	1.86	1.13	1.16	1.17	0.87	2.79	0.80	0.73	15.80
Impuesto S/Renta proveniente de Alq. y Arrend.	7.05	6.47	6.36	6.38	6.74	6.21	6.56	6.88	5.90	7.65	6.28	6.79	79.28
Retribuciones Complementarias	5.70	4.38	4.49	4.56	5.42	5.21	5.30	4.25	4.34	6.02	4.71	5.42	59.80
Impuestos Sobre los Ingresos de las Empresas	222.25	219.05	250.64	821.47	229.25	312.50	281.51	236.84	231.78	258.00	242.87	277.22	3,583.38
Impuesto S/Renta de las Empresas Ley 11-92	219.80	215.93	248.08	818.61	226.32	309.61	277.24	233.49	228.18	254.63	239.72	274.01	3,545.61
Casinos de Juego	2.45	3.12	2.56	2.86	2.93	2.90	4.27	3.35	3.59	3.38	3.16	3.22	37.78
Otros Impuestos Sobre los Ingresos	124.10	95.25	72.41	86.60	98.38	79.94	120.37	86.12	75.10	104.83	95.21	119.05	1,157.36
Dividendos	11.77	7.53	7.46	14.82	24.14	6.48	34.68	10.01	5.39	18.72	26.03	9.40	176.44
Intereses Pagados	6.25	9.89	4.67	5.84	5.40	3.01	5.94	3.18	3.95	10.42	2.52	2.22	63.29
Provisión de Bs. Y Ss. Al Estado	13.53	20.57	13.97	16.27	15.09	14.86	31.16	16.99	15.38	10.48	8.09	4.13	180.52
Otro Tipo de Renta no Especificado	21.16	16.21	13.89	17.72	16.95	15.83	15.35	16.29	13.54	18.96	15.95	15.46	197.31
Pagos al Exterior en General	63.12	28.87	22.89	19.51	20.22	27.77	22.95	30.03	26.72	34.69	31.71	55.53	384.00
Otros	8.27	12.19	9.53	12.44	16.57	11.99	10.30	9.63	10.13	11.55	10.91	32.32	155.81
IMPUESTOS SOBRE LA PROPIEDAD	82.16	118.55	158.46	357.47	137.13	147.32	165.23	152.13	164.58	395.78	152.93	153.30	2,185.05
Operaciones Inmobiliarias	36.89	59.31	55.86	42.19	39.39	56.92	82.92	71.83	68.89	78.31	45.92	63.76	702.17
Impuestos Viviendas Suntuarias	4.53	11.36	42.20	7.95	5.36	6.32	6.07	7.99	33.84	8.31	5.67	10.48	150.08
Impuesto Sobre Sucesiones	1.41	2.76	3.60	1.76	1.26	3.34	6.86	5.75	4.38	2.38	33.16	4.27	70.93
Impuesto Sobre el Patrimonio de las Empresa(Ley557-05)	15.97	13.02	18.59	270.25	33.88	39.85	31.36	21.09	15.49	259.19	28.54	21.88	769.11
Otros	23.37	32.10	38.21	35.33	57.24	40.90	38.02	45.47	41.99	47.60	39.64	52.91	492.77
IMPUESTOS SOBRE MERCANCIAS Y SERVICIOS	672.38	528.91	542.78	571.26	537.98	563.27	553.45	597.39	584.84	534.11	591.35	588.32	6,866.04
Impuestos Transf. de Bienes Industrializ.y Ss.	624.13	491.17	501.21	530.00	506.65	531.47	520.73	566.77	554.83	493.24	510.78	501.56	6,332.55
ITBIS	618.19	486.16	493.73	522.06	493.84	523.47	513.06	559.81	547.30	482.67	502.16	492.01	6,234.46
Otros	5.94	5.01	7.48	7.95	12.82	8.00	7.67	6.96	7.53	10.57	8.62	9.55	98.10
Impuestos Sobre Mercancías	10.22	0.89	5.35	1.28	0.06	0.00	0.00	0.00	0.00	10.04	4.73	9.14	41.72
Hidrocarburos	10.22	0.84	5.31	1.28	0.05	0.00	0.00	0.00	0.00	10.04	4.73	9.14	41.62
Otros	0.00	0.05	0.04	0.00	0.01	0.00	0.00	0.00	0.00	0.00	0.00	0.00	0.10
Impuestos Sobre los servicios	9.08	10.26	8.55	12.18	7.25	8.31	8.60	7.32	5.65	5.80	6.27	5.75	95.02
Impuestos S/Cheques y Transf. Bancarias	2.62	1.77	2.79	2.20	2.57	1.82	3.15	2.22	2.20	2.66	2.37	2.67	29.05
Impuesto S/Ss. De Telecomunicaciones	0.89	4.62	0.99	1.30	1.68	1.56	1.04	1.57	1.28	0.80	2.01	1.28	19.01
Impuesto s/ los Seguros	5.57	3.52	4.78	8.59	3.00	4.93	4.41	3.52	2.17	2.33	1.80	1.80	46.42
Otros	0.00	0.35	0.00	0.09	0.00	0.00	0.01	0.01	0.00	0.00	0.09	0.00	0.54
Impuestos Sobre el Uso de Bienes y Licencias	28.95	26.59	27.67	27.79	24.01	23.49	24.12	23.30	24.36	25.03	69.57	71.86	396.75
Derecho de Circulación Vehículos de Motor	16.24	12.49	14.25	12.04	9.29	8.59	8.77	6.52	8.35	9.32	50.49	56.29	212.65
Impuesto Sobre Tramitación de Documentos	0.00	0.00	0.00	0.00	0.00	0.00	0.02	0.00	0.00	0.05	0.00	0.00	0.07
Impuesto Sobre Maquinas Tragamonedas	11.94	12.99	10.74	13.49	12.85	13.18	12.82	13.13	12.95	12.65	12.67	11.15	150.55
Otros	0.78	1.11	2.67	2.26	1.88	1.72	2.51	3.65	3.06	3.01	6.42	4.43	33.48
OTROS IMPUESTOS	0.00	0.00	0.02	0.00	0.00	0.00	0.00	0.00	0.00	0.00	0.01	0.00	0.03
OTROS INGRESOS NO TRIBUTARIOS	0.85	0.98	1.46	1.64	1.49	1.77	2.49	1.61	1.77	2.28	1.85	2.10	20.29
Otros	0.85	0.98	1.46	1.64	1.49	1.77	2.49	1.61	1.77	2.28	1.85	2.10	20.29
TOTAL	1,330.27	1,132.70	1,260.18	2,026.73	1,247.99	1,351.00	1,309.31	1,265.75	1,277.18	1,489.50	1,278.27	1,387.33	16,356.22

ADMINISTRACION LOCAL CENTRAL, 2009
(en millones de RD\$)



CUADRO No. 19
RECAUDACION POR AÑOS, SEGÚN IMPUESTOS
ADMINISTRACION LOCAL CENTRAL
 (En millones de RD\$)

IMPUESTOS	2005	2006	2007	2008	2009
IMPUESTOS SOBRE LOS INGRESOS	2,994.22	4,537.02	5,752.05	8,079.13	7,284.81
Impuestos Sobre la Renta de las Personas	1,050.01	1,674.11	1,709.75	2,721.51	2,544.06
Impuesto S/Renta de las Personas Físicas Ley 11-92	117.53	129.49	163.79	822.24	252.43
Impuesto S/Renta de los Salarios Ley 11-92	773.95	1,173.90	1,174.75	1,385.84	1,733.90
Otros	158.53	370.72	371.21	513.43	557.72
Impuestos Sobre los Ingresos de las Empresas	1,415.57	1,853.79	3,211.30	4,301.89	3,583.38
Impuesto S/Renta de las Empresas Ley 11-92	1,415.57	1,853.79	3,211.30	4,301.89	3,545.61
Casinos de Juego	-	-	-	-	37.78
Otros Impuestos Sobre los Ingresos	528.64	1,009.12	831.00	1,055.73	1,157.36
IMPUESTOS SOBRE LA PROPIEDAD	722.02	947.98	1,487.18	2,008.99	2,185.05
Operaciones Inmobiliarias	308.11	365.35	528.36	661.47	702.17
Impuestos Viviendas Suntuarias	301.64	343.92	152.36	174.32	150.08
Impuesto Sobre Sucesiones	16.40	21.68	37.07	103.13	70.93
Impuesto Sobre el Patrimonio de las Empresa (Ley557-05)	-	16.18	459.80	644.28	769.11
Otros	95.87	200.85	309.59	425.79	492.77
IMPUESTOS SOBRE MERCANCIAS Y SERVICIOS	3,919.19	4,791.71	5,729.03	6,769.51	6,866.04
Impuestos Transf. de Bienes Industrializ.y Ss.	3,001.54	4,094.64	4,930.29	5,954.73	6,332.55
ITBIS	2,948.48	4,012.51	4,828.91	5,888.67	6,234.46
Otros	53.06	82.13	101.38	66.06	98.10
Impuestos Sobre Mercancías	5.28	-	346.86	372.91	41.72
Impuestos Selectivos Prod derivados del Alcohol	1.35	-	-	-	-
Impuesto Selectivo a las cervezas	0.02	-	-	-	-
Impuesto Selectivo al Tabaco	0.75	-	-	-	-
Hidrocarburos 1/	-	-	346.86	372.91	41.62
Otros	3.16	-	-	-	0.10
Impuestos Sobre los servicios	21.40	26.47	56.75	85.11	95.02
Impuestos S/Cheques y Transf. Bancarias	14.87	17.62	24.46	32.50	29.05
Impuesto S/Ss. De Telecomunicaciones	3.15	5.63	9.93	21.04	19.01
Impuestos/los seguros 2/	-	3.22	18.76	29.41	46.42
Otros	3.38	-	3.60	2.16	0.54
Impuestos Sobre el Uso de Bienes y Licencias	890.97	670.60	395.13	356.75	396.75
Derecho de Circulación Vehículos de Motor	469.77	203.75	127.82	180.57	212.65
Impuesto Sobre Tramitación de Documentos	411.28	426.41	262.56	-	0.07
Impuesto Sobre Maquinas Tragamonedas	-	-	-	164.84	150.55
Otros	9.92	40.44	4.75	11.34	33.48
IMPUESTOS SOBRE EL COMERCIO EXTERIOR	134.97	1.03	0.06	-	-
Salida de Pasajeros al Exterior por Aeropuertos	134.61	-	-	-	-
Otros	0.36	1.03	0.06	-	-
OTROS IMPUESTOS	21.26	21.68	19.77	-	0.03
OTROS INGRESOS NO TRIBUTARIOS	79.89	52.11	61.28	23.28	20.29
Tarjetas de Turismo	45.22	-	-	-	-
Otros	34.67	52.11	61.28	23.28	20.29
TOTAL	7,871.55	10,351.53	13,049.37	16,880.91	16,356.22

Notas:

1/ Aplican a partir del 2006, Ley 557-05

2/ Aplica a partir del 2007, Ley 495-06.

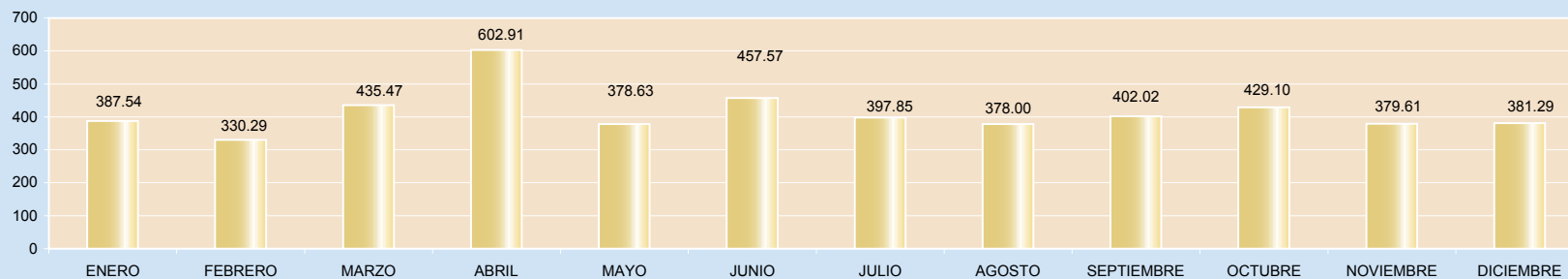


CUADRO No. 20

RECAUDACION ADMINISTRACION LOCAL LA FERIA, POR MESES, SEGÚN IMPUESTOS, 2009

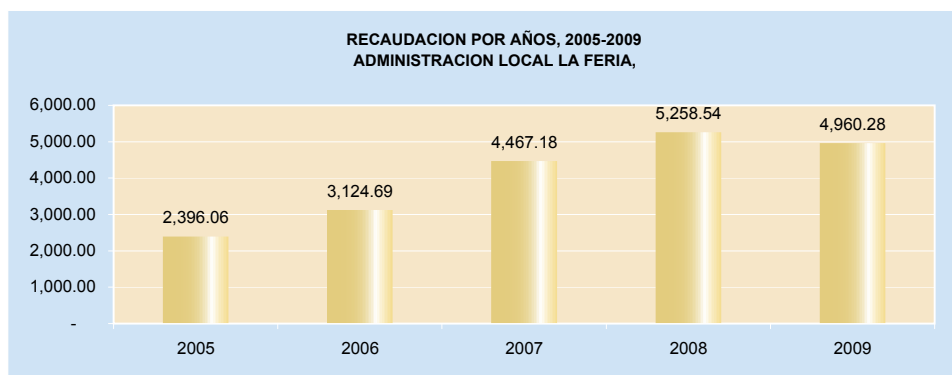
(En millones de RD\$)

IMPUESTOS	Enero	Febrero	Marzo	Abril	Mayo	Junio	Julio	Agosto	Septiembre	Octubre	Noviembre	Diciembre	Total
IMPUESTO SOBRE LOS INGRESOS	165.48	146.34	195.33	326.02	187.28	262.77	175.70	175.98	173.05	172.71	146.14	182.42	2,309.22
Impuestos Sobre la Renta de las Personas	64.59	54.17	88.26	57.88	74.93	98.95	60.07	55.55	77.15	57.41	57.83	80.74	827.52
Impuesto S/Renta de las Personas Físicas Ley 11-92	2.40	1.79	30.09	2.84	2.35	36.79	2.52	3.01	21.33	3.30	2.90	23.05	132.36
Impuesto S/Renta de los Salarios Ley 11-92	42.01	31.22	42.78	37.50	55.50	41.79	36.15	30.96	37.35	36.35	37.12	39.64	468.37
ImpuestoS/Renta originadas prestación de Serv. Grales.	14.08	11.68	11.52	13.99	13.01	15.11	13.37	14.13	14.03	13.62	11.97	13.64	160.16
Impuesto S/Premios de Lotería	0.65	2.35	0.30	0.23	0.41	0.74	1.76	1.41	0.46	0.20	0.49	0.29	9.30
Impuesto S/Renta proveniente de Alq. y Arrend.	3.93	3.99	2.38	2.28	2.35	3.03	3.83	3.60	2.67	2.70	3.92	2.87	37.56
Retribuciones Complementarias	1.52	3.12	1.18	1.05	1.31	1.50	2.44	2.44	1.31	1.24	1.42	1.25	19.77
Impuestos Sobre los Ingresos de las Empresas	60.22	60.37	61.01	212.07	80.47	105.35	75.00	72.57	67.77	76.46	63.48	65.10	999.87
Impuesto S/Renta de las Empresas Ley 11-92	57.24	57.04	57.68	209.03	76.91	102.37	72.19	69.25	64.70	73.39	60.41	62.21	962.43
Casinos de Juego	2.98	3.33	3.33	3.04	3.56	2.98	2.81	3.33	3.07	3.07	3.07	2.89	37.44
Otros Impuestos Sobre los Ingresos	40.67	31.80	46.06	56.07	31.88	58.48	40.63	47.86	28.13	38.84	24.83	36.58	481.84
Dividendos	2.35	2.39	0.64	4.74	1.80	16.54	4.64	3.33	1.03	9.74	1.20	17.57	65.97
Intereses Pagados	1.15	4.03	0.46	0.41	0.66	1.36	3.16	2.31	0.63	7.39	0.68	0.47	22.72
Provisión de Bs. Y Ss. Al Estado	17.25	5.48	12.34	10.21	14.21	12.51	13.03	14.13	10.84	4.23	1.89	1.15	117.27
Otro Tipo de Renta no Especificado	8.18	7.86	4.52	6.44	5.20	6.88	7.42	6.91	6.66	5.03	6.50	6.55	78.15
Pagos al Exterior en General	9.32	8.92	24.52	29.82	5.44	15.00	7.87	15.08	5.16	6.81	8.71	6.71	143.33
Otros	2.41	3.13	3.58	4.45	4.58	6.18	4.51	6.09	3.81	5.65	5.85	4.14	54.39
IMPUESTOS SOBRE LA PROPIEDAD	39.63	47.96	66.56	119.19	49.11	56.50	61.98	50.65	77.16	112.11	60.09	56.31	797.26
Operaciones Inmobiliarias	20.10	25.96	29.69	38.69	25.39	31.22	37.49	30.07	41.01	37.23	35.43	33.23	385.50
Impuestos Viviendas Suntuarias	5.02	5.55	21.31	6.12	3.04	1.82	2.56	3.90	17.81	3.16	1.61	2.54	74.43
Impuesto Sobre Sucesiones	2.93	4.68	0.88	1.88	1.70	1.83	0.94	1.93	1.21	1.99	2.33	3.05	25.35
Impuesto Sobre el Patrimonio de las Empresa(Ley557-05)	5.86	2.94	6.05	62.33	9.99	11.02	8.72	5.63	5.59	61.22	11.20	6.42	196.97
Otros	5.71	8.83	8.64	10.18	8.99	10.61	12.27	9.12	11.54	8.51	9.52	11.07	115.00
IMPUESTOS SOBRE MERCANCIAS Y SERVICIOS	181.96	135.34	173.11	157.17	141.82	137.63	159.49	150.85	150.93	143.25	172.68	141.70	1,845.92
Impuestos Transf. de Bienes Industrializ.y Ss.	175.78	128.05	165.92	152.11	132.07	133.20	152.25	144.90	138.05	131.62	152.25	129.88	1,736.07
ITBIS	172.86	125.00	151.34	146.57	128.23	129.01	145.08	140.17	132.84	126.31	147.69	125.69	1,670.78
Otros	2.92	3.05	14.58	5.54	3.84	4.19	7.17	4.73	5.20	5.31	4.56	4.19	65.29
Impuestos Sobre Mercancías	0.04	0.13	0.00	0.00	0.00	0.00	0.00	0.00	0.00	0.00	0.00	0.00	0.18
Otros	0.04	0.13	0.00	0.00	0.00	0.00	0.00	0.00	0.00	0.00	0.00	0.00	0.18
Impuestos Sobre los servicios	0.20	0.08	0.09	0.07	0.10	0.08	0.09	0.06	0.10	0.20	0.18	0.16	1.41
Impuestos S/Cheques y Transf. Bancarias	0.18	0.06	0.07	0.05	0.08	0.05	0.07	0.04	0.07	0.17	0.15	0.15	1.14
Impuesto S/Ss. De Telecomunicaciones	0.02	0.02	0.02	0.02	0.02	0.03	0.02	0.02	0.03	0.03	0.03	0.02	0.27
Impuestos Sobre el Uso de Bienes y Licencias	5.93	7.08	7.11	5.00	9.65	4.35	7.15	5.89	12.78	11.43	20.25	11.65	108.27
Derecho de Circulación Vehículos de Motor	0.44	0.22	0.28	0.19	0.24	0.21	0.16	0.52	6.08	4.54	15.86	0.56	29.29
Impuesto Sobre Maquinas Tragamonedas	5.49	6.80	6.81	4.79	8.78	4.13	6.71	5.24	6.44	6.51	4.29	10.54	76.53
Otros	0.01	0.06	0.02	0.01	0.63	0.02	0.28	0.13	0.26	0.38	0.10	0.55	2.44
OTROS IMPUESTOS	0.00	0.00	0.00	0.00	0.00	0.00	0.00	0.00	0.00	0.00	0.00	0.00	0.00
OTROS INGRESOS NO TRIBUTARIOS	0.48	0.65	0.47	0.53	0.41	0.66	0.69	0.52	0.88	1.02	0.71	0.86	7.88
Otros	0.48	0.65	0.47	0.53	0.41	0.66	0.69	0.52	0.88	1.02	0.71	0.86	7.88
TOTAL	387.54	330.29	435.47	602.91	378.63	457.57	397.85	378.00	402.02	429.10	379.61	381.29	4,960.28

ADMINISTRACION LOCAL LA FERIA, 2009
(en millones de RD\$)

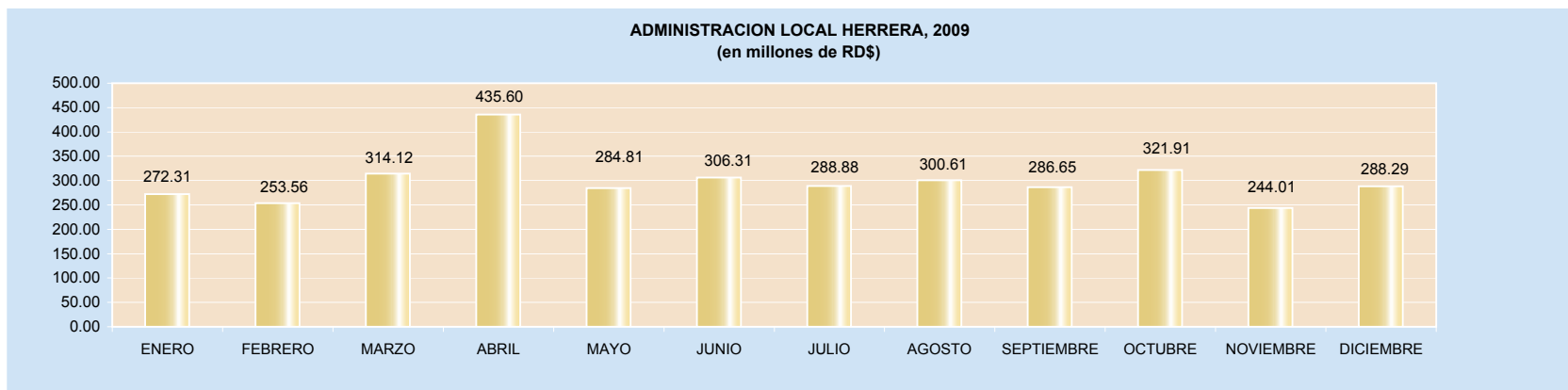
CUADRO No. 21
RECAUDACION POR AÑOS, SEGÚN IMPUESTOS
ADMINISTRACION LOCAL FERIA
 (En millones de RD\$)

IMPUESTOS	2005	2006	2007	2008	2009
IMPUESTOS SOBRE LOS INGRESOS	958.29	1,346.59	1,957.59	2,616.39	2,309.22
Impuestos Sobre la Renta de las Personas	333.18	490.64	610.38	980.65	827.52
Impuesto S/Renta de las Personas Físicas Ley 11-92	50.52	84.63	89.65	352.17	132.36
Impuesto S/Renta de los Salarios Ley 11-92	214.43	318.56	362.62	426.61	468.37
Otros	68.23	87.45	158.11	201.86	226.79
Impuestos Sobre los Ingresos de las Empresas	475.51	501.96	707.56	1,025.38	999.87
Impuesto S/Renta de las Empresas Ley 11-92	475.51	501.96	707.56	1,025.38	962.43
Casinos de Juego	-	-	-	-	37.44
Otros Impuestos Sobre los Ingresos	149.60	353.99	639.65	610.37	481.84
IMPUESTOS SOBRE LA PROPIEDAD	289.82	355.16	637.72	770.80	797.26
Operaciones Inmobiliarias	175.36	205.95	362.53	363.57	385.50
Impuestos Viviendas Suntuarias	85.45	97.04	74.74	70.33	74.43
Impuesto Sobre Sucesiones	8.98	13.41	14.97	33.26	25.35
Impuesto Sobre el Patrimonio de las Empresa (Ley557-05)	-	2.54	118.03	192.79	196.97
Otros	20.03	36.22	67.45	110.84	115.00
IMPUESTOS SOBRE MERCANCIAS Y SERVICIOS	1,108.79	1,375.95	1,841.43	1,861.38	1,845.92
Impuestos Transf. de Bienes Industrializ. y Ss.	883.65	1,098.98	1,672.10	1,799.23	1,736.07
ITBIS	860.51	1,069.38	1,640.96	1,772.06	1,670.78
Otros	23.14	29.60	31.14	27.18	65.29
Impuestos Sobre los servicios	29.25	32.69	2.99	2.39	1.59
Impuestos S/Cheques y Transf. Bancarias	27.40	32.05	1.90	2.20	1.14
Impuesto S/Ss. De Telecomunicaciones	-	-	-	0.18	0.27
Otros	1.85	0.64	1.09	-	0.18
Impuestos Sobre el Uso de Bienes y Licencias	195.89	244.28	166.34	59.75	108.27
Derecho de Circulación Vehículos de Motor	2.68	32.23	2.61	19.89	29.29
Impuesto Sobre Tramitación de Documentos	191.51	204.86	162.00	-	-
Impuesto sobre Maq. Tragamonedas	-	-	-	39.62	76.53
Otros	1.70	7.19	1.73	0.24	2.44
OTROS IMPUESTOS	7.23	6.37	8.11		0.00
OTROS INGRESOS NO TRIBUTARIOS	31.93	40.62	22.33	9.98	7.88
Tarjetas de Turismo	4.23	-	-	-	-
-Otros	27.70	40.62	22.33	9.98	7.88
TOTAL	2,396.06	3,124.69	4,467.18	5,258.54	4,960.28



CUADRO No. 22
RECAUDACION ADMINISTRACION LOCAL HERRERA, POR MESES, SEGÚN IMPUESTOS, 2009
(En millones de RD\$)

IMPUESTOS	Enero	Febrero	Marzo	Abril	Mayo	Junio	Julio	Agosto	Septiembre	Octubre	Noviembre	Diciembre	Total
IMPUESTO SOBRE LOS INGRESOS	112.31	106.49	137.06	237.79	124.45	153.67	138.56	138.60	127.11	118.60	105.05	125.35	1,625.04
Impuestos Sobre la Renta de las Personas	37.34	30.48	55.20	42.11	44.43	61.84	34.25	35.67	45.46	29.60	30.65	48.32	495.34
Impuesto S/Renta de las Personas Físicas Ley 11-92	1.40	1.53	27.02	6.68	1.90	31.39	2.90	2.85	20.22	2.79	1.91	17.45	118.04
Impuesto S/Renta de los Salarios Ley 11-92	26.18	20.69	21.72	27.86	34.31	23.46	21.77	25.57	18.69	19.07	22.70	23.94	285.96
Impuesto S/Renta originadas prestación de Serv. Grales.	5.91	3.98	3.89	3.95	4.36	4.42	5.12	5.17	4.55	4.48	3.82	5.16	54.81
Impuesto S/Premios de Lotería	0.09	1.02	0.30	0.60	0.66	0.41	0.89	0.10	0.12	0.47	0.15	0.06	4.88
Impuesto S/Renta proveniente de Alq. y Arrend.	1.11	1.78	1.28	1.77	1.70	1.36	1.86	1.18	1.12	1.38	1.10	1.07	16.71
Retribuciones Complementarias	2.65	1.48	1.00	1.26	1.50	0.80	1.71	0.80	0.75	1.41	0.97	0.63	14.95
Impuestos Sobre los Ingresos de las Empresas	60.90	59.33	63.16	177.38	65.92	73.28	71.79	67.17	67.17	73.34	64.84	62.53	906.82
Impuesto S/Renta de las Empresas Ley 11-92	60.90	59.33	63.16	177.38	65.92	73.28	71.79	67.05	67.05	73.22	64.72	62.41	906.22
Casinos de Juego	0.00	0.00	0.00	0.00	0.00	0.00	0.00	0.12	0.12	0.12	0.12	0.12	0.60
Otros Impuestos Sobre los Ingresos	14.06	16.68	18.70	18.29	14.10	18.55	32.52	35.75	14.48	15.66	9.56	14.51	222.88
Dividendos	3.61	1.91	2.29	4.01	1.04	3.27	7.03	15.53	1.84	1.45	0.10	4.46	46.54
Intereses Pagados	0.19	1.66	0.31	1.72	1.29	0.46	2.62	1.45	0.58	2.15	0.37	0.31	13.12
Provisión de Bs. Y Ss. Al Estado	2.04	3.25	7.87	1.51	1.73	1.14	10.94	9.78	1.05	1.28	0.39	0.25	41.22
Otro Tipo de Renta no Especificado	4.11	6.37	3.77	5.57	5.70	3.66	4.85	3.99	4.02	4.77	3.43	4.63	54.86
Pagos al Exterior en General	1.89	1.47	1.86	2.46	1.93	6.03	4.33	1.54	3.31	2.39	1.94	1.58	30.73
Otros	2.23	2.03	2.60	3.02	2.41	3.98	2.75	3.46	3.69	3.62	3.34	3.27	36.41
IMPUESTOS SOBRE LA PROPIEDAD	17.52	23.41	46.19	58.59	34.74	28.60	25.10	16.54	28.34	69.98	17.73	22.21	388.95
Operaciones Inmobiliarias	8.82	13.62	22.04	9.74	15.20	17.57	12.81	8.69	11.52	11.47	9.79	14.31	155.57
Impuestos Viviendas Suntuarias	0.89	3.25	12.62	2.65	2.42	1.26	1.24	1.63	10.03	4.24	1.27	0.61	42.10
Impuesto Sobre Sucesiones	0.33	0.70	0.99	0.19	0.26	0.43	0.72	0.32	0.48	0.55	0.33	0.92	6.22
Impuesto Sobre el Patrimonio de las Empresa(Ley557-05)	3.92	1.14	3.63	40.88	8.76	3.81	5.42	2.06	2.22	41.93	2.44	2.50	118.70
Otros	3.55	4.71	6.91	5.13	8.10	5.54	4.91	3.85	4.09	11.80	3.91	3.87	66.36
IMPUESTOS SOBRE MERCANCIAS Y SERVICIOS	142.41	123.51	130.33	138.98	125.40	123.73	124.91	145.15	130.79	132.58	120.63	140.24	1,578.66
Impuestos Transf. de Bienes Industrializ.y Ss.	142.07	123.25	129.77	138.65	125.17	123.47	124.65	144.74	130.41	131.98	119.50	139.54	1,573.21
ITBIS	140.00	120.87	127.69	136.22	122.46	120.93	121.90	140.86	127.23	127.72	115.68	136.91	1,538.46
Otros	2.07	2.38	2.09	2.43	2.72	2.54	2.75	3.89	3.18	4.26	3.82	2.63	34.75
Impuestos Sobre los servicios	0.01	0.00	0.01	0.00	0.01	0.01	0.01	0.01	0.00	0.01	0.00	0.00	0.07
Impuestos S/Cheques y Transf. Bancarias	0.01	0.00	0.01	0.00	0.01	0.00	0.01	0.01	0.00	0.01	0.00	0.00	0.06
Otros	0.00	0.00	0.00	0.00	0.00	0.01	0.00	0.00	0.00	0.00	0.00	0.00	0.00
Impuestos Sobre el Uso de Bienes y Licencias	0.33	0.26	0.55	0.33	0.23	0.25	0.25	0.40	0.37	0.59	1.12	0.70	5.37
Derecho de Circulación Vehículos de Motor	0.32	0.23	0.46	0.31	0.20	0.23	0.23	0.18	0.22	0.45	0.96	0.48	4.27
Impuesto Sobre Maquinas Tragamonedas	0.01	0.02	0.06	0.01	0.01	0.01	0.01	0.20	0.14	0.13	0.13	0.15	0.89
Otros	0.00	0.01	0.02	0.01	0.01	0.01	0.01	0.03	0.01	0.01	0.03	0.07	0.21
OTROS IMPUESTOS	0.00	0.00	0.00	0.00	0.00	0.00	0.00	0.00	0.00	0.00	0.00	0.00	0.00
OTROS INGRESOS NO TRIBUTARIOS	0.09	0.16	0.54	0.24	0.21	0.31	0.31	0.32	0.41	0.74	0.60	0.49	4.42
Otros	0.09	0.16	0.54	0.24	0.21	0.31	0.31	0.32	0.41	0.74	0.60	0.49	4.42
TOTAL	272.31	253.56	314.12	435.60	284.81	306.31	288.88	300.61	286.65	321.91	244.01	288.29	3,597.07



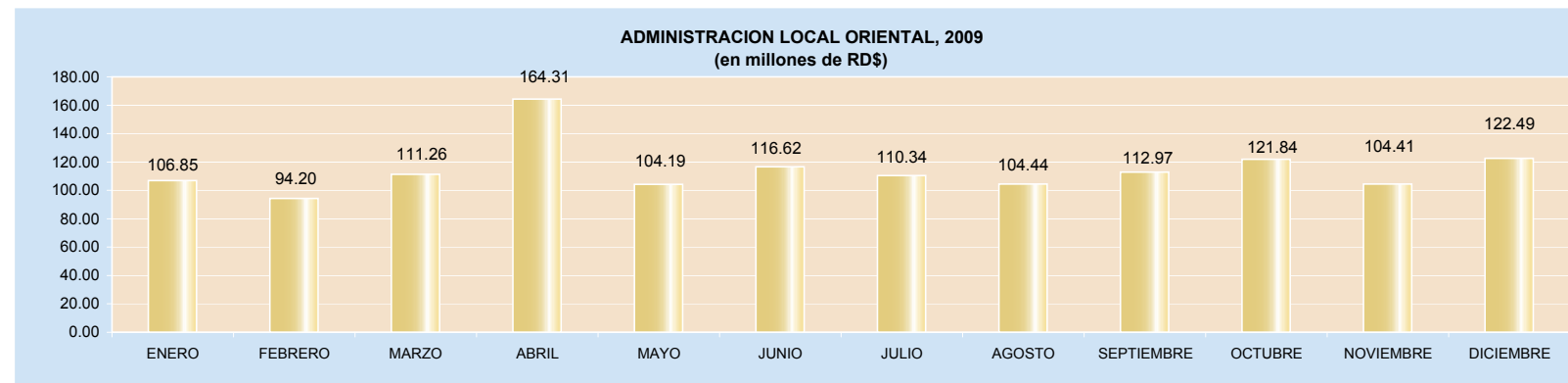
CUADRO No. 23
RECAUDACION POR AÑOS, SEGÚN IMPUESTOS
ADMINISTRACION LOCAL HERRERA
 (En millones de RD\$)

IMPUESTOS	2005	2006	2007	2008	2009
IMPUESTOS SOBRE LOS INGRESOS	941.30	1,191.81	1,569.44	1,839.57	1,625.04
Impuestos Sobre la Renta de las Personas	236.31	332.30	414.89	575.62	495.34
Impuesto S/Renta de las Personas Físicas Ley 11-92	44.35	58.39	71.90	187.72	118.04
Impuesto S/Renta de los Salarios Ley 11-92	154.13	208.08	257.20	292.65	285.96
Otros	37.83	65.83	85.79	95.24	91.34
Impuestos Sobre los Ingresos de las Empresas	586.80	635.34	932.01	994.37	906.82
Impuesto S/Renta de las Empresas Ley 11-92	586.80	635.34	932.01	994.37	906.22
Casinos de Juego	-	-	-	-	0.60
Otros Impuestos Sobre los Ingresos	118.19	224.17	222.54	269.58	222.88
IMPUESTOS SOBRE LA PROPIEDAD	179.59	220.79	320.14	387.37	388.95
Operaciones Inmobiliarias	79.58	107.80	143.43	153.06	155.57
Impuestos Viviendas Suntuarias	77.05	81.79	44.71	42.84	42.10
Impuesto Sobre Sucesiones	6.59	4.16	8.46	8.74	6.22
Impuesto Sobre el Patrimonio de las Empresa (Ley557-05)	-	4.34	89.14	124.64	118.70
Otros	16.37	22.70	34.40	58.08	66.36
IMPUESTOS SOBRE MERCANCIAS Y SERVICIOS	1,283.36	1,527.85	1,652.64	1,741.80	1,578.66
Impuestos Transf. de Bienes Industrializ.y Ss.	1,159.36	1,431.47	1,597.07	1,736.83	1,573.21
ITBIS	1,136.30	1,386.95	1,543.70	1,702.18	1,538.46
Otros	23.06	44.52	53.37	34.66	34.75
Impuestos Sobre Mercancías	13.84	-	-	-	-
Impuestos Selectivos Prod derivados del Alcohol	2.16	-	-	-	-
Impuesto Selectivo a las cervezas	10.88	-	-	-	-
Otros	0.80	-	-	-	-
Impuestos Sobre los servicios	-	-	-	-	0.07
Impuestos S/Cheques y Transf. Bancarias	-	-	-	-	0.06
Impuestos Sobre el Uso de Bienes y Licencias	110.16	96.38	55.57	4.97	5.37
Derecho de Circulación Vehículos de Motor	38.51	2.27	2.45	4.42	4.27
Impuesto Sobre Tramitación de Documentos	71.59	93.92	52.91	-	0.89
Impuesto sobre Maq. Tragamonedas	-	-	-	0.37	0.21
Otros	0.06	0.19	0.21	0.18	0.00
IMPUESTOS SOBRE EL COMERCIO EXTERIOR	2.43	-	-	-	-
Salida de Pasajeros al Exterior por Aeropuertos	2.15	-	-	-	-
Otros	0.28	-	-	-	-
OTROS IMPUESTOS	4.97	4.39	3.64	-	-
OTROS INGRESOS NO TRIBUTARIOS	6.88	8.20	9.70	4.45	4.42
Tarjetas de Turismo	0.63	-	-	-	-
Otros	6.25	8.20	9.70	4.45	4.42
TOTAL	2,418.53	2,953.04	3,555.56	3,973.19	3,597.07



CUADRO No. 24
RECAUDACION ADMINISTRACION LOCAL ORIENTAL, POR MESES, SEGÚN IMPUESTOS, 2009
(En millones de RD\$)

IMPUESTOS	Enero	Febrero	Marzo	Abril	Mayo	Junio	Julio	Agosto	Septiembre	Octubre	Noviembre	Diciembre	Total
IMPUESTO SOBRE LOS INGRESOS	42.84	31.85	40.04	69.49	36.29	42.77	37.53	36.04	39.77	40.29	32.15	36.80	485.86
Impuestos Sobre la Renta de las Personas	18.90	11.59	20.60	16.16	13.99	20.85	13.75	14.19	19.30	16.55	13.02	16.46	195.37
Impuesto S/Renta de las Personas Físicas Ley 11-92	1.29	1.84	9.97	5.62	2.71	11.63	2.13	1.80	7.80	2.38	1.56	4.44	53.16
Impuesto S/Renta de los Salarios Ley 11-92	15.36	7.42	8.30	7.55	8.50	6.93	8.74	9.83	9.62	11.88	9.34	9.09	112.54
Impuesto S/Renta originadas prestación de Serv. Grales.	1.39	1.10	1.20	1.48	1.52	1.19	1.53	1.43	1.13	1.41	1.50	1.57	16.44
Impuesto S/Premios de Lotería	0.16	0.33	0.23	0.34	0.26	0.12	0.27	0.22	0.04	0.14	0.06	0.26	2.42
Impuesto S/Renta proveniente de Alq. y Arrend.	0.53	0.57	0.49	0.70	0.65	0.40	0.67	0.52	0.41	0.44	0.35	0.56	6.29
Retribuciones Complementarias	0.18	0.34	0.42	0.47	0.35	0.59	0.41	0.39	0.30	0.31	0.22	0.53	4.52
Impuestos Sobre los Ingresos de las Empresas	16.09	14.28	14.81	48.37	15.49	17.04	16.99	16.89	16.49	19.38	15.62	15.91	227.37
Impuesto S/Renta de las Empresas Ley 11-92	16.09	14.28	14.81	48.37	15.49	17.04	16.99	16.89	16.49	19.38	15.62	15.91	227.37
Otros Impuestos Sobre los Ingresos	7.85	5.97	4.63	4.96	6.82	4.87	6.79	4.96	3.98	4.36	3.51	4.43	63.11
Dividendos	0.10	0.24	0.18	0.28	1.68	0.58	0.21	0.27	0.01	0.23	0.01	0.12	3.90
Intereses Pagados	0.40	0.70	0.52	0.64	0.54	0.22	0.57	0.49	0.15	0.29	0.13	0.32	4.97
Provisión de Bs. Y Ss. Al Estado	0.44	1.79	0.64	0.47	0.56	0.37	2.29	0.25	0.47	0.09	0.16	0.49	8.02
Otro Tipo de Renta no Especificado	4.81	1.56	1.47	1.56	1.93	1.56	1.64	1.74	1.30	1.67	1.32	1.54	22.11
Pagos al Exterior en General	0.54	0.54	0.38	0.58	0.50	0.36	0.44	0.51	0.32	0.14	0.24	0.38	4.93
Otros	1.55	1.13	1.44	1.43	1.61	1.79	1.65	1.70	1.73	1.93	1.64	1.58	19.18
IMPUESTOS SOBRE LA PROPIEDAD	22.52	23.38	35.12	57.03	29.73	35.59	36.36	34.08	37.24	49.10	30.28	50.09	440.51
Operaciones Inmobiliarias	11.62	12.41	16.89	24.49	13.63	18.39	18.50	17.69	16.63	17.35	14.66	34.19	216.45
Impuestos Viviendas Suntuarias	0.58	0.48	5.21	0.67	0.33	0.82	0.79	0.41	4.21	0.81	0.58	0.40	15.29
Impuesto Sobre Sucesiones	0.19	0.46	0.16	0.50	0.96	0.40	0.90	0.61	0.91	0.53	0.27	0.27	6.16
Impuesto Sobre el Patrimonio de las Empresa(Ley557-05)	2.04	1.30	0.85	18.58	2.95	4.95	3.19	2.03	2.62	18.13	2.99	3.22	62.84
Otros	8.09	8.73	12.01	12.77	11.86	11.02	12.99	13.34	12.86	12.29	11.79	12.01	139.77
IMPUESTOS SOBRE MERCANCIAS Y SERVICIOS	41.37	38.76	35.91	37.64	37.95	37.92	36.35	34.24	35.74	32.15	41.80	35.43	445.25
Impuestos Transf. de Bienes Industrializ.y Ss.	37.67	35.97	32.89	35.10	35.84	35.69	34.10	32.16	33.88	29.67	28.52	28.53	400.01
ITBIS	36.67	34.66	31.57	33.77	34.23	34.27	32.72	30.81	32.22	28.20	27.07	27.17	383.36
Otros	1.00	1.31	1.32	1.33	1.61	1.43	1.38	1.35	1.66	1.47	1.45	1.36	16.66
Impuestos Sobre los servicios	0.00	0.00	0.00	0.00	0.00	0.00	0.00	0.00	0.00	0.00	0.00	0.00	0.01
Impuesto S/Ss. De Telecomunicaciones	0.00	0.00	0.00	0.00	0.00	0.00	0.00	0.00	0.00	0.00	0.00	0.00	0.01
Otros	0.00	0.00	0.00	0.00	0.00	0.00	0.00	0.00	0.00	0.00	0.00	0.00	0.00
Impuestos Sobre el Uso de Bienes y Licencias	3.70	2.79	3.01	2.54	2.11	2.22	2.25	2.08	1.85	2.48	13.29	6.89	45.23
Derecho de Circulación Vehículos de Motor	2.85	2.02	2.08	1.60	1.21	1.15	1.05	0.73	0.72	0.85	11.47	5.57	31.29
Impuesto Sobre Tramitación de Documentos	0.00	0.00	0.00	0.00	0.00	0.00	0.00	0.00	0.00	0.00	0.00	0.00	0.00
Impuesto Sobre Maquinas Tragamonedas	0.52	0.50	0.49	0.50	0.49	0.48	0.48	0.49	0.47	0.59	0.50	0.46	5.97
Otros	0.34	0.26	0.44	0.44	0.42	0.59	0.72	0.86	0.66	1.04	1.32	0.87	7.96
OTROS IMPUESTOS	0.00	0.00	0.00	0.00	0.00	0.00	0.00	0.00	0.00	0.00	0.00	0.00	0.00
OTROS INGRESOS NO TRIBUTARIOS	0.11	0.22	0.20	0.16	0.21	0.35	0.10	0.09	0.22	0.30	0.17	0.17	2.31
Otros	0.11	0.22	0.20	0.16	0.21	0.35	0.10	0.09	0.22	0.30	0.17	0.17	2.31
TOTAL	106.85	94.20	111.26	164.31	104.19	116.62	110.34	104.44	112.97	121.84	104.41	122.49	1,373.92



CUADRO No. 25
RECAUDACION POR AÑOS, SEGÚN IMPUESTOS
ADMINISTRACION LOCAL ORIENTAL
 (En millones de RD\$)

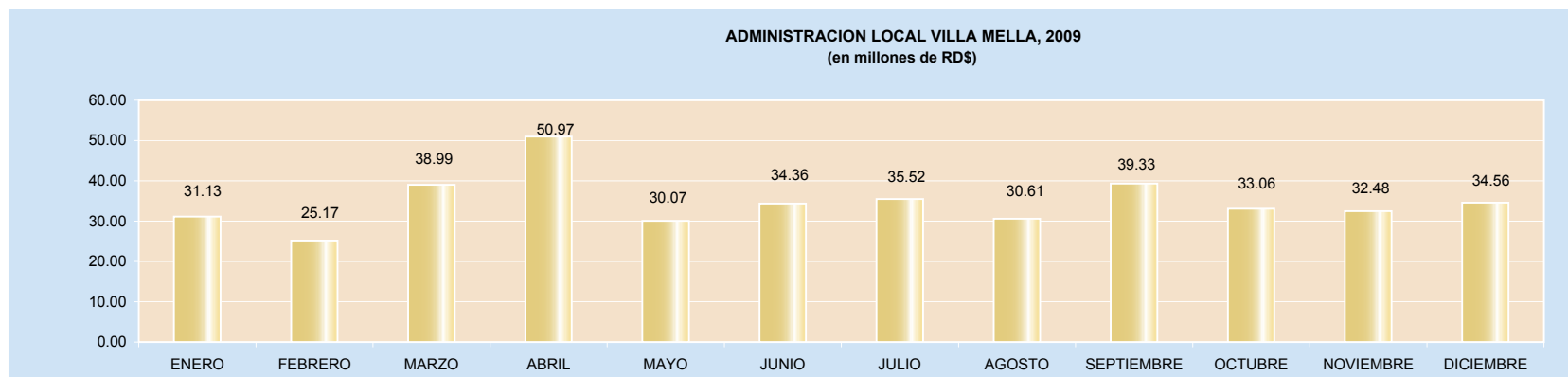
IMPUESTOS	2005	2006	2007	2008	2009
IMPUESTOS SOBRE LOS INGRESOS	214.69	276.64	361.36	507.22	485.86
Impuestos Sobre la Renta de las Personas	79.50	118.00	138.28	169.24	195.37
Impuesto S/Renta de las Personas Físicas Ley 11-92	19.25	25.14	32.06	42.29	53.16
Impuesto S/Renta de los Salarios Ley 11-92	48.00	81.18	90.27	103.03	112.54
Otros	12.25	11.68	15.95	23.91	29.67
Impuestos Sobre los Ingresos de las Empresas	93.95	102.08	167.34	233.65	227.37
Impuesto S/Renta de las Empresas Ley 11-92	93.95	102.08	167.34	233.65	227.37
Otros Impuestos Sobre los Ingresos	41.24	56.56	55.74	104.33	63.11
IMPUESTOS SOBRE LA PROPIEDAD	147.10	248.27	327.80	391.35	440.51
Operaciones Inmobiliarias	96.53	134.72	196.49	201.21	216.45
Impuestos Viviendas Suntuarias	34.07	44.18	18.62	16.24	15.29
Impuesto Sobre Sucesiones	3.01	4.34	3.67	5.71	6.16
Impuesto Sobre el Patrimonio de las Empresa (Ley557-05)	-	1.19	29.36	54.63	62.84
Otros	13.49	63.84	79.66	113.57	139.77
IMPUESTOS SOBRE MERCANCIAS Y SERVICIOS	325.40	385.19	429.38	424.06	445.25
Impuestos Transf. de Bienes Industrializ.y Ss.	177.49	216.07	329.71	383.30	400.01
ITBIS	167.09	204.16	314.25	370.85	383.36
Otros	10.40	11.91	15.46	12.45	16.66
Impuestos Sobre Mercancías	1.36	-	-	-	0.00
Impuestos Selectivos Prod derivados del Alcohol	1.36	-	-	-	-
Impuestos Sobre los servicios	-	-	-	-	0.01
Impuesto S/Ss. De Telecomunicaciones	-	-	-	-	0.01
Otros	-	-	-	-	0.00
Impuestos Sobre el Uso de Bienes y Licencias	146.55	169.12	99.67	40.76	45.23
Derecho de Circulación Vehículos de Motor	57.47	40.17	23.18	31.81	31.29
Impuesto Sobre Tramitación de Documentos	88.92	125.60	76.00	-	-
Impuesto sobre Maq. Tragamonedas	-	-	-	5.87	5.97
Otros	0.16	3.35	0.49	3.08	7.96
IMPUESTOS SOBRE EL COMERCIO EXTERIOR	40.11	-	-	-	0.00
Salida de Pasajeros al Exterior por Aeropuertos	40.11	-	-	-	-
OTROS IMPUESTOS	1.96	2.28	1.37	-	0.00
OTROS INGRESOS NO TRIBUTARIOS	184.85	4.30	6.33	2.68	2.31
Tarjetas de Turismo	179.21	-	-	-	-
Otros	5.64	4.30	6.33	2.68	2.31
TOTAL	914.11	916.68	1,126.24	1,325.31	1,373.92



CUADRO No. 26

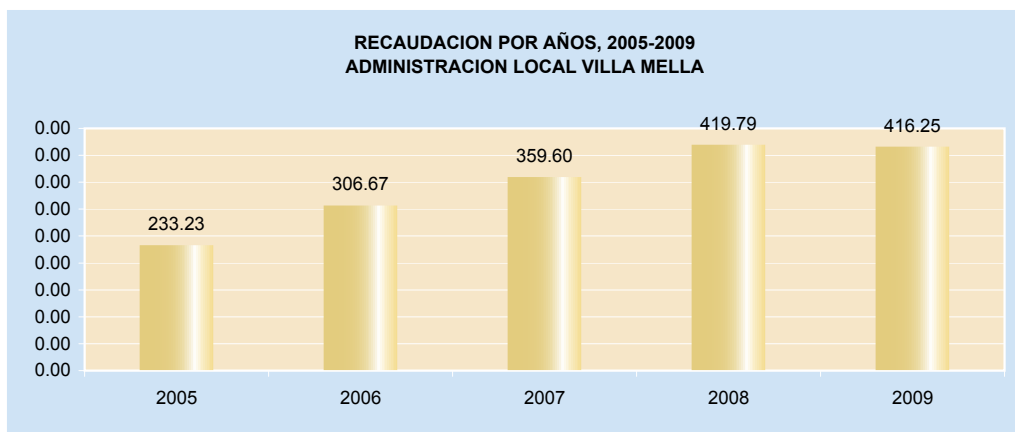
RECAUDACION ADMINISTRACION LOCAL VILLA MELLA, POR MESES, SEGÚN IMPUESTOS, 2009
(En millones de RD\$)

IMPUESTOS	Enero	Febrero	Marzo	Abril	Mayo	Junio	Julio	Agosto	Septiembre	Octubre	Noviembre	Diciembre	Total
IMPUESTO SOBRE LOS INGRESOS	12.36	10.90	18.17	30.36	12.30	18.37	12.92	12.42	15.03	11.90	13.08	13.74	181.56
Impuestos Sobre la Renta de las Personas	3.99	3.04	8.22	5.54	4.53	8.50	3.73	3.45	6.63	3.65	3.66	5.16	60.10
Impuesto S/Renta de las Personas Físicas Ley 11-92	0.90	0.85	5.76	0.88	1.53	5.97	1.12	1.14	4.10	0.90	1.08	2.89	27.14
Impuesto S/Renta de los Salarios Ley 11-92	1.89	1.31	1.51	3.81	1.87	1.74	1.40	1.47	1.55	1.55	1.72	1.45	21.25
ImpuestoS/Renta originadas prestación de Serv. Grales.	0.52	0.25	0.31	0.30	0.36	0.22	0.36	0.33	0.41	0.34	0.27	0.32	3.97
Impuesto S/Premios de Lotería	0.01	0.02	0.01	0.00	0.01	0.01	0.01	0.01	0.01	0.00	0.00	0.00	0.10
Impuesto S/Renta proveniente de Alq. y Arrend.	0.39	0.24	0.18	0.21	0.21	0.16	0.19	0.14	0.15	0.15	0.16	0.17	2.34
Retribuciones Complementarias	0.28	0.38	0.45	0.34	0.55	0.41	0.66	0.35	0.41	0.72	0.43	0.33	5.30
Impuestos Sobre los Ingresos de las Empresas	7.06	6.66	8.16	23.57	6.84	8.63	7.80	8.03	7.38	7.13	7.90	7.12	106.28
Impuesto S/Renta de las Empresas Ley 11-92	7.06	6.66	8.16	23.57	6.84	8.63	7.80	8.03	7.38	7.13	7.90	7.12	106.28
Otros Impuestos Sobre los Ingresos	1.32	1.20	1.80	1.26	0.93	1.24	1.39	0.94	1.02	1.11	1.52	1.46	15.18
Dividendos	0.01	0.19	0.01	0.00	0.18	0.18	0.03	0.01	0.01	0.08	0.07	0.44	1.21
Intereses Pagados	0.07	0.09	0.08	0.06	0.06	0.06	0.09	0.08	0.09	0.07	0.07	0.04	0.86
Provisión de Bs. Y Ss. Al Estado	0.15	0.17	0.30	0.16	0.05	0.04	0.17	0.01	0.02	0.00	0.00	0.00	1.09
Otro Tipo de Renta no Especificado	0.30	0.27	0.38	0.39	0.32	0.27	0.29	0.36	0.37	0.38	0.66	0.38	4.37
Pagos al Exterior en General	0.02	0.03	0.01	0.09	0.01	0.08	0.32	0.07	0.03	0.00	0.00	0.00	0.68
Otros	0.77	0.45	1.02	0.53	0.32	0.61	0.48	0.41	0.50	0.59	0.71	0.59	6.97
IMPUESTOS SOBRE LA PROPIEDAD	7.35	7.27	9.63	10.07	8.95	8.53	13.65	8.28	11.95	9.25	7.43	9.17	111.53
Operaciones Inmobiliarias	5.15	4.62	6.59	5.91	6.64	5.71	11.04	5.42	9.43	5.75	4.52	6.81	77.59
Impuestos Viviendas Suntuarias	0.17	0.34	0.81	0.37	0.19	0.29	0.13	0.22	0.41	0.18	0.18	0.42	3.70
Impuesto Sobre Sucesiones	0.36	0.47	0.25	0.47	0.22	0.34	0.29	0.79	0.23	0.42	0.69	0.06	4.58
Impuesto Sobre el Patrimonio de las Empresa(Ley557-05)	0.38	0.33	0.29	1.75	0.80	0.82	0.77	0.35	0.42	1.50	0.81	0.35	8.58
Otros	1.30	1.51	1.70	1.56	1.10	1.36	1.42	1.50	1.46	1.40	1.24	1.54	17.08
IMPUESTOS SOBRE MERCANCIAS Y SERVICIOS	11.31	6.85	11.07	10.42	8.70	7.33	8.83	9.80	12.24	11.81	11.85	11.53	121.74
Impuestos Transf. de Bienes Industrializ.y Ss.	11.18	6.68	10.97	10.31	8.55	7.20	8.69	9.71	12.12	11.70	11.38	11.28	119.77
ITBIS	10.92	6.43	10.03	9.62	7.94	6.90	8.38	9.32	11.78	11.01	11.07	10.79	114.17
Otros	0.26	0.26	0.94	0.69	0.60	0.30	0.31	0.38	0.35	0.69	0.31	0.49	5.60
Impuestos Sobre el Uso de Bienes y Licencias	0.14	0.17	0.11	0.11	0.15	0.13	0.14	0.10	0.11	0.11	0.46	0.25	1.97
Derecho de Circulación Vehículos de Motor	0.09	0.11	0.07	0.07	0.08	0.08	0.09	0.05	0.07	0.06	0.41	0.19	1.37
Impuesto Sobre Maquinas Tragamonedas	0.05	0.06	0.04	0.03	0.06	0.05	0.05	0.05	0.05	0.05	0.05	0.05	0.56
Otros	0.00	0.00	0.00	0.00	0.00	0.00	0.00	0.00	0.00	0.00	0.00	0.01	0.03
OTROS IMPUESTOS	0.00	0.01	0.00	0.00	0.00	0.00	0.00	0.00	0.01	0.00	0.00	0.00	0.02
OTROS INGRESOS NO TRIBUTARIOS	0.10	0.13	0.11	0.13	0.12	0.13	0.12	0.10	0.10	0.11	0.13	0.13	1.40
Otros	0.10	0.13	0.11	0.13	0.12	0.13	0.12	0.10	0.10	0.11	0.13	0.13	1.40
TOTAL	31.13	25.17	38.99	50.97	30.07	34.36	35.52	30.61	39.33	33.06	32.48	34.56	416.25



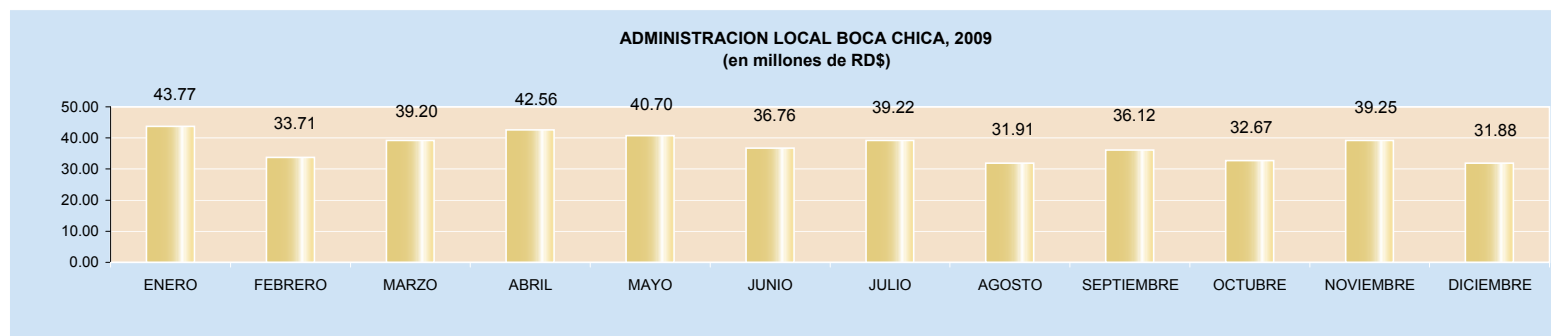
CUADRO No. 27
RECAUDACION POR AÑOS, SEGÚN IMPUESTOS
ADMINISTRACION LOCAL VILLA MELLA
 (En millones de RD\$)

IMPUESTOS	2005	2006	2007	2008	2009
IMPUESTOS SOBRE LOS INGRESOS	97.67	128.68	144.62	174.08	181.56
Impuestos Sobre la Renta de las Personas	27.81	42.33	58.10	64.93	60.10
Impuesto S/Renta de las Personas Físicas Ley 11-92	12.23	23.13	30.43	32.90	27.14
Impuesto S/Renta de los Salarios Ley 11-92	12.80	15.15	17.32	18.40	21.25
Otros	2.78	4.05	10.35	13.63	11.71
Impuestos Sobre los Ingresos de las Empresas	53.41	65.20	69.55	93.16	106.28
Impuesto S/Renta de las Empresas Ley 11-92	53.41	65.20	69.55	93.16	106.28
Otros Impuestos Sobre los Ingresos	16.45	21.15	16.97	15.99	15.18
IMPUESTOS SOBRE LA PROPIEDAD	48.13	67.56	80.37	122.19	111.53
Operaciones Inmobiliarias	32.31	55.23	66.78	88.56	77.59
Impuestos Viviendas Suntuarias	9.01	5.75	3.06	4.44	3.70
Impuesto Sobre Sucesiones	0.59	0.98	1.99	3.20	4.58
Impuesto Sobre el Patrimonio de las Empresa (Ley557-05)	-	0.21	4.19	7.74	8.58
Otros	6.22	5.39	4.35	18.25	17.08
IMPUESTOS SOBRE MERCANCIAS Y SERVICIOS	84.83	106.20	130.31	121.39	121.74
Impuestos Transf. de Bienes Industrializ.y Ss.	47.20	61.96	104.48	119.79	119.77
ITBIS	45.01	57.30	101.97	117.13	114.17
Otros	2.19	4.66	2.51	2.66	5.60
Impuestos Sobre el Uso de Bienes y Licencias	37.63	44.24	25.83	1.61	1.97
Derecho de Circulación Vehículos de Motor	8.21	0.27	0.31	1.04	1.37
Impuesto Sobre Tramitación de Documentos	29.42	43.90	25.46	-	-
Impuesto sobre Maq. Tragamonedas	-	-	-	0.56	0.56
Otros	-	0.07	0.06	-	0.03
OTROS IMPUESTOS	1.03	1.14	0.71	-	0.02
OTROS INGRESOS NO TRIBUTARIOS	1.57	3.09	3.60	2.13	1.40
Otros	1.57	3.09	3.60	2.13	1.40
TOTAL	233.23	306.67	359.60	419.79	416.25



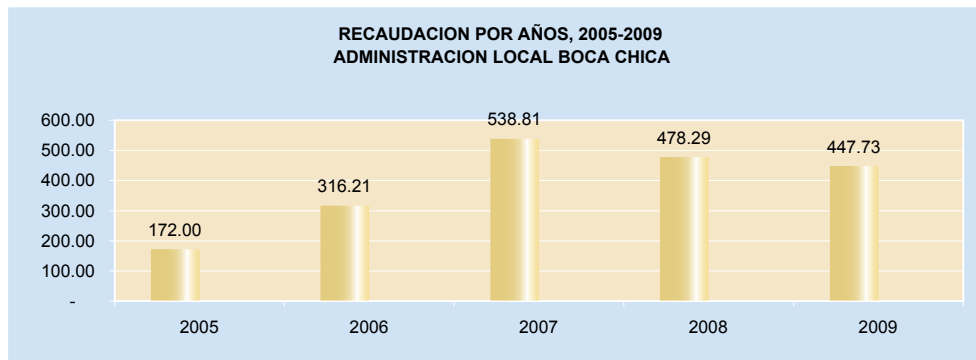
CUADRO No. 28
RECAUDACION ADMINISTRACION LOCAL BOCA CHICA, POR MESES, SEGÚN IMPUESTOS, 2009
(En millones de RD\$)

IMPUESTOS	Enero	Febrero	Marzo	Abril	Mayo	Junio	Julio	Agosto	Septiembre	Octubre	Noviembre	Diciembre	Total
IMPUESTO SOBRE LOS INGRESOS	14.43	10.74	14.97	16.96	12.59	13.42	10.58	14.16	11.57	10.48	18.49	10.79	159.16
Impuestos Sobre la Renta de las Personas	10.40	7.01	9.75	7.26	7.65	10.01	6.33	7.07	7.45	6.54	7.69	7.74	94.90
Impuesto S/Renta de las Personas Físicas Ley 11-92	0.38	0.34	2.22	0.32	0.36	2.45	0.47	0.31	1.06	0.38	0.24	0.85	9.38
Impuesto S/Renta de los Salarios Ley 11-92	9.01	5.37	6.04	6.42	6.85	6.61	5.38	5.90	5.75	5.55	6.56	6.43	75.86
ImpuestoS/Renta originadas prestación de Serv. Grales.	0.53	0.86	1.09	0.27	0.30	0.76	0.28	0.74	0.40	0.48	0.71	0.34	6.77
Impuesto S/Premios de Lotería	0.13	0.04	0.08	0.05	0.01	0.03	0.02	0.01	0.04	0.01	0.03	0.01	0.45
Impuesto S/Renta proveniente de Alq. y Arrend.	0.19	0.10	0.14	0.10	0.06	0.07	0.13	0.05	0.09	0.06	0.07	0.05	1.10
Retribuciones Complementarias	0.16	0.30	0.18	0.11	0.07	0.09	0.07	0.06	0.10	0.06	0.08	0.06	1.34
Impuestos Sobre los Ingresos de las Empresas	2.27	2.15	3.05	8.18	3.67	2.22	2.51	2.97	2.47	2.63	4.33	2.20	38.65
Impuesto S/Renta de las Empresas Ley 11-92	2.09	1.97	2.87	8.00	3.49	2.04	2.33	2.79	2.29	2.45	4.15	2.02	36.47
Casinos de Juego	0.18	0.18	0.18	0.18	0.18	0.18	0.18	0.18	0.18	0.18	0.18	0.18	2.18
Otros Impuestos Sobre los Ingresos	1.75	1.57	2.17	1.51	1.27	1.19	1.74	4.12	1.64	1.31	6.47	0.85	25.61
Dividendos	0.13	0.03	0.22	0.05	0.01	0.02	0.02	0.01	0.04	0.01	0.03	0.01	0.57
Intereses Pagados	0.22	0.05	0.16	0.09	0.02	0.03	0.81	0.03	0.09	0.01	0.06	0.03	1.61
Provisión de Bs. Y Ss. Al Estado	0.14	0.44	0.38	0.05	0.01	0.31	0.03	0.29	0.05	0.03	0.04	0.02	1.79
Otro Tipo de Renta no Especificado	0.45	0.27	0.37	0.46	0.39	0.27	0.28	0.38	0.34	0.29	0.28	0.27	4.05
Pagos al Exterior en General	0.32	0.47	0.53	0.60	0.33	0.25	0.18	2.91	0.60	0.41	5.54	0.29	12.42
Otros	0.49	0.31	0.51	0.26	0.51	0.31	0.43	0.50	0.52	0.57	0.52	0.23	5.17
IMPUESTOS SOBRE LA PROPIEDAD	19.03	14.85	15.32	16.00	19.05	15.04	15.85	10.38	13.67	13.31	10.07	13.11	175.70
Operaciones Inmobiliarias	4.05	0.71	1.81	2.75	2.30	1.81	3.77	1.30	2.53	1.56	1.17	1.36	25.12
Impuestos Viviendas Suntuarias	0.24	0.13	0.61	0.10	0.15	0.15	0.04	0.13	0.58	0.07	0.15	0.04	2.39
Impuesto Sobre Sucesiones	0.00	0.01	0.06	0.00	0.01	0.02	0.10	0.04	0.06	0.20	0.07	0.24	0.81
Impuesto Sobre el Patrimonio de las Empresa(Ley557-05)	0.29	0.06	0.51	2.04	0.52	0.18	0.19	0.55	0.36	1.91	0.47	0.07	7.16
Imp. Inscripción Vehículos (Placa)	13.46	13.02	10.74	9.02	14.97	11.56	9.96	6.86	8.52	7.74	6.89	9.91	122.63
Otros	0.99	0.92	1.59	2.10	1.10	1.32	1.80	1.50	1.62	1.82	1.32	1.49	17.59
IMPUESTOS SOBRE MERCANCIAS Y SERVICIOS	10.31	8.10	8.88	9.57	8.99	8.26	12.64	7.28	10.84	8.85	10.62	7.97	112.31
Impuestos Transf. de Bienes Industrializ.y Ss.	8.85	6.82	7.83	8.64	8.08	7.29	11.63	6.52	10.03	8.10	7.52	6.27	97.58
ITBIS	8.74	6.69	7.51	8.46	7.76	7.00	9.61	6.23	9.42	7.39	6.95	6.02	91.77
Otros	0.11	0.13	0.32	0.19	0.32	0.29	2.02	0.29	0.61	0.71	0.56	0.25	5.81
Impuestos Sobre el Uso de Bienes y Licencias	1.46	1.28	1.06	0.93	0.91	0.97	1.01	0.76	0.81	0.75	3.10	1.70	14.73
Derecho de Circulación Vehículos de Motor	1.07	0.89	0.65	0.53	0.51	0.56	0.57	0.33	0.32	0.31	2.46	1.26	9.48
Impuesto Sobre Maquinas Tragamonedas	0.37	0.37	0.38	0.38	0.37	0.38	0.38	0.38	0.38	0.38	0.38	0.38	4.50
Otros	0.01	0.02	0.03	0.02	0.03	0.02	0.06	0.06	0.11	0.06	0.26	0.06	0.74
OTROS IMPUESTOS	0.00	0.00	0.00	0.00	0.00	0.00	0.00	0.00	0.00	0.00	0.00	0.00	0.00
OTROS INGRESOS NO TRIBUTARIOS	0.01	0.02	0.02	0.03	0.07	0.03	0.15	0.08	0.04	0.03	0.06	0.01	0.56
Otros	0.01	0.02	0.02	0.03	0.07	0.03	0.15	0.08	0.04	0.03	0.06	0.01	0.56
TOTAL	43.77	33.71	39.20	42.56	40.70	36.76	39.22	31.91	36.12	32.67	39.25	31.88	447.73



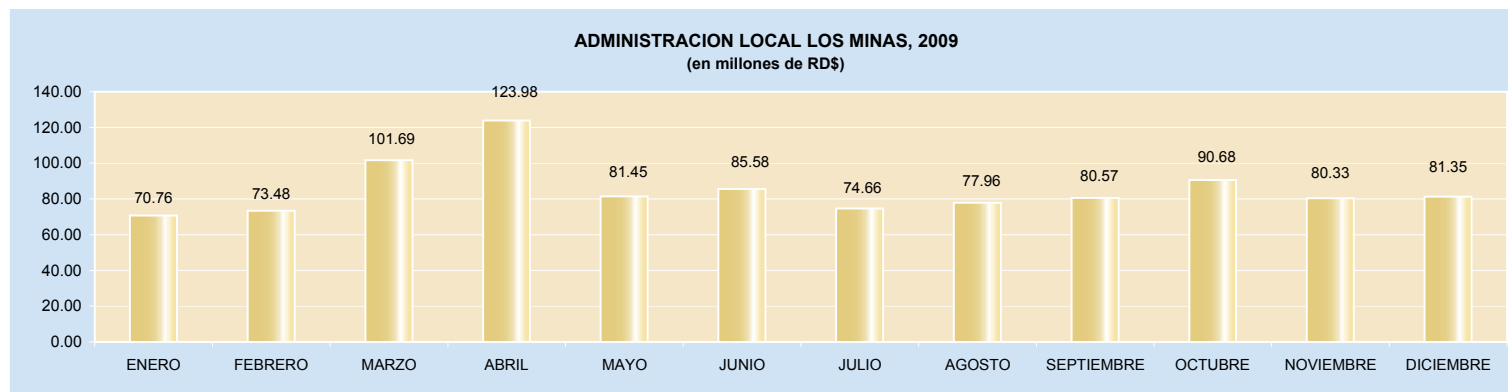
CUADRO No. 29
RECAUDACION POR AÑOS, SEGÚN IMPUESTOS
ADMINISTRACION LOCAL BOCA CHICA
 (En millones de RD\$)

IMPUESTOS	2005	2006	2007	2008	2009
IMPUESTOS SOBRE LOS INGRESOS	73.34	97.54	127.55	141.17	159.16
Impuestos Sobre la Renta de las Personas	47.54	60.84	82.72	91.67	94.90
Impuesto S/Renta de las Personas Físicas Ley 11-92	5.10	5.89	7.56	8.42	9.38
Impuesto S/Renta de los Salarios Ley 11-92	39.68	51.69	70.09	75.04	75.86
Otros	2.76	3.26	5.07	8.21	9.66
Impuestos Sobre los Ingresos de las Empresas	16.91	17.78	27.45	35.53	38.65
Impuesto S/Renta de las Empresas Ley 11-92	16.91	17.78	27.45	33.14	36.47
Casino de juegos	-	-	-	2.40	2.18
Otros Impuestos Sobre los Ingresos	8.89	18.92	17.38	13.96	25.61
IMPUESTOS SOBRE LA PROPIEDAD	27.71	149.52	312.67	236.63	175.70
Operaciones Inmobiliarias	23.75	13.31	18.22	26.25	25.12
Impuestos Viviendas Suntuarias	3.26	3.45	1.33	1.97	2.39
Impuesto Sobre Sucesiones	-	0.91	0.94	0.46	0.81
Impuesto Sobre el Patrimonio de las Empresa (Ley557-05)	-	-	2.33	5.89	7.16
Imp. Inscripción Vehículos (Placa)	-	130.06	284.32	189.30	122.63
Otros	0.70	1.79	5.53	12.76	17.59
IMPUESTOS SOBRE MERCANCIAS Y SERVICIOS	70.49	67.76	97.54	99.79	112.31
Impuestos Transf. de Bienes Industrializ.y Ss.	54.81	52.07	77.83	79.12	97.58
ITBIS	53.13	48.68	73.27	77.86	91.77
Otros	1.68	3.39	4.56	1.26	5.81
Impuestos Sobre los servicios	2.42	0.22	-	-	-
Impuesto S/Ss. De Telecomunicaciones	2.42	0.13	-	-	-
Otros	-	0.09	-	-	-
Impuestos Sobre el Uso de Bienes y Licencias	13.26	15.47	19.71	20.68	14.73
Derecho de Circulación Vehículos de Motor	0.16	6.22	13.65	16.02	9.48
Impuesto Sobre Tramitación de Documentos	13.10	9.21	6.03	-	-
Impuesto sobre Maq. Tragamonedas	-	-	-	4.43	4.50
Otros	-	0.04	0.03	0.23	0.74
OTROS IMPUESTOS	0.17	0.35	0.21	-	0.00
OTROS INGRESOS NO TRIBUTARIOS	0.29	1.04	0.85	0.70	0.56
Otros	0.29	1.04	0.85	0.70	0.56
TOTAL	172.00	316.21	538.81	478.29	447.73



CUADRO No. 30
RECAUDACION ADMINISTRACION LOCAL LOS MINAS, POR MESES, SEGÚN IMPUESTOS, 2009
(En millones de RD\$)

IMPUESTOS	Enero	Febrero	Marzo	Abril	Mayo	Junio	Julio	Agosto	Septiembre	Octubre	Noviembre	Diciembre	Total
IMPUESTO SOBRE LOS INGRESOS	26.11	25.35	46.12	61.91	36.96	40.37	33.68	29.19	29.46	34.63	26.62	34.24	424.66
Impuestos Sobre la Renta de las Personas	8.30	5.23	14.62	7.55	8.35	15.75	8.34	8.17	11.47	7.76	7.19	13.68	116.41
Impuesto S/Renta de las Personas Físicas Ley 11-92	1.57	1.16	9.04	2.19	1.77	10.50	3.29	3.01	6.98	2.72	2.51	8.61	53.36
Impuesto S/Renta de los Salarios Ley 11-92	4.70	2.80	3.43	2.91	4.71	3.15	3.21	3.33	2.72	2.96	2.74	3.29	39.96
ImpuestoS/Renta originadas prestación de Serv. Grales.	1.21	0.79	1.53	1.77	1.17	1.39	1.14	1.11	1.07	1.37	1.24	1.20	14.97
Impuesto S/Premios de Lotería	0.11	0.00	0.04	0.04	0.05	0.04	0.05	0.04	0.02	0.06	0.01	0.01	0.48
Impuesto S/Renta proveniente de Alq. y Arrend.	0.40	0.27	0.29	0.28	0.35	0.35	0.32	0.36	0.30	0.34	0.43	0.32	4.01
Retribuciones Complementarias	0.31	0.22	0.29	0.37	0.30	0.32	0.33	0.32	0.37	0.30	0.25	0.25	3.62
Impuestos Sobre los Ingresos de las Empresas	13.55	13.06	14.79	32.96	13.95	15.08	19.36	15.17	13.55	16.26	13.86	14.16	195.72
Impuesto S/Renta de las Empresas Ley 11-92	13.55	13.06	14.79	32.96	13.95	15.08	19.36	15.17	13.55	16.26	13.86	14.16	195.72
Otros Impuestos Sobre los Ingresos	4.26	7.06	16.71	21.41	14.67	9.54	5.99	5.85	4.44	10.62	5.58	6.40	112.53
Dividendos	0.24	0.08	0.19	0.20	0.22	1.65	0.14	0.38	0.15	5.57	1.57	2.83	13.21
Intereses Pagados	0.23	0.00	0.07	0.08	0.10	0.08	0.11	0.12	0.04	0.12	0.11	0.11	1.18
Provisión de Bs. Y Ss. Al Estado	0.44	3.51	12.80	18.17	11.00	4.25	1.37	1.33	0.74	0.08	0.03	0.03	53.76
Otro Tipo de Renta no Especificado	0.77	0.91	0.72	0.58	1.05	0.82	0.95	0.57	0.54	0.67	0.42	0.45	8.46
Pagos al Exterior en General	1.37	1.31	1.16	1.23	1.03	1.17	1.01	1.02	1.13	1.30	1.18	0.26	13.17
Otros	1.21	1.25	1.77	1.15	1.27	1.57	2.40	2.42	1.84	2.87	2.27	2.73	22.75
IMPUESTOS SOBRE LA PROPIEDAD	8.57	11.21	12.96	20.46	12.17	12.53	14.95	11.32	13.93	22.43	18.08	12.37	170.97
Operaciones Inmobiliarias	6.08	7.11	6.89	9.08	8.02	8.07	10.23	8.02	7.35	10.74	7.92	8.41	97.92
Impuestos Viviendas Suntuarias	0.10	0.68	3.01	0.65	0.84	0.37	0.74	0.24	1.98	0.51	0.52	0.54	10.17
Impuesto Sobre Sucesiones	0.33	0.58	0.15	0.62	0.22	0.19	0.19	0.26	0.22	0.50	0.49	0.49	4.24
Impuesto Sobre el Patrimonio de las Empresa(Ley557-05)	0.68	0.83	0.57	7.88	1.27	2.19	1.40	1.25	1.03	8.27	1.99	1.11	28.45
Otros	1.38	2.01	2.33	2.23	1.82	1.71	2.39	1.55	3.35	2.42	7.16	1.82	30.18
IMPUESTOS SOBRE MERCANCIAS Y SERVICIOS	35.99	36.64	42.45	41.42	32.19	32.45	25.80	37.22	37.00	33.19	35.33	34.34	424.03
Impuestos Transf. de Bienes Industrializ.y Ss.	35.29	36.06	41.86	40.84	31.62	31.39	25.30	36.75	36.52	32.58	34.32	33.66	416.19
ITBIS	34.61	34.97	40.47	39.90	30.62	30.24	23.49	35.39	35.27	30.96	33.01	31.98	400.91
Otros	0.68	1.09	1.39	0.94	1.01	1.15	1.82	1.36	1.25	1.61	1.31	1.68	15.28
Impuestos Sobre los servicios	0.09	0.10	0.08	0.15	0.06	0.55	0.03	0.12	0.11	0.19	0.13	0.05	1.66
Impuesto s/ los Seguros	0.09	0.10	0.08	0.15	0.06	0.49	0.03	0.12	0.11	0.19	0.13	0.05	1.59
Otros	0.00	0.00	0.00	0.00	0.00	0.06	0.00	0.00	0.00	0.00	0.00	0.00	0.06
Impuestos Sobre el Uso de Bienes y Licencias	0.60	0.48	0.51	0.43	0.51	0.52	0.48	0.36	0.37	0.42	0.88	0.63	6.18
Derecho de Circulación Vehiculos de Motor	0.19	0.08	0.10	0.12	0.09	0.10	0.05	0.05	0.08	0.13	0.56	0.37	1.92
Impuesto Sobre Maquinas Tragamonedas	0.40	0.40	0.41	0.29	0.41	0.41	0.41	0.29	0.29	0.29	0.28	0.25	4.12
Otros	0.01	0.00	0.00	0.02	0.01	0.00	0.01	0.01	0.00	0.00	0.04	0.01	0.13
OTROS IMPUESTOS	0.00	0.00	0.00	0.00	0.00	0.00	0.00	0.00	0.00	0.00	0.00	0.00	0.00
OTROS INGRESOS NO TRIBUTARIOS	0.10	0.28	0.17	0.18	0.11	0.23	0.22	0.23	0.18	0.42	0.29	0.40	2.81
Otros	0.10	0.28	0.17	0.18	0.11	0.23	0.22	0.23	0.18	0.42	0.29	0.40	2.81
TOTAL	70.76	73.48	101.69	123.98	81.45	85.58	74.66	77.96	80.57	90.68	80.33	81.35	1,022.48



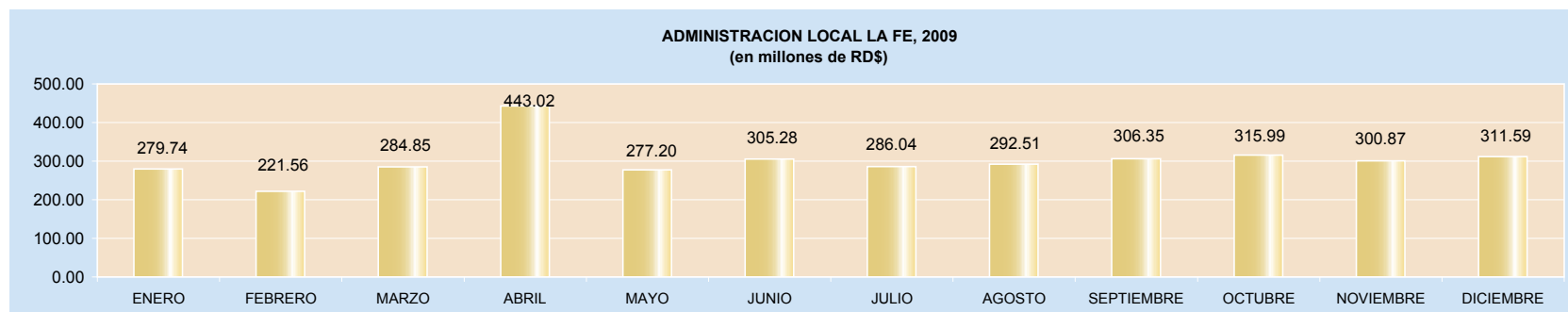
CUADRO No. 31
RECAUDACION POR AÑOS, SEGÚN IMPUESTOS
ADMINISTRACION LOCAL LOS MINAS
 (En millones de RD\$)

IMPUESTOS	2005	2006	2007	2008	2009
IMPUESTOS SOBRE LOS INGRESOS	209.89	291.48	329.44	363.56	424.66
Impuestos Sobre la Renta de las Personas	58.04	75.11	77.95	94.25	116.41
Impuesto S/Renta de las Personas Físicas Ley 11-92	32.70	33.85	40.79	45.69	53.36
Impuesto S/Renta de los Salarios Ley 11-92	18.11	24.49	23.94	29.96	39.96
Otros	7.23	16.77	13.22	18.60	23.09
Impuestos Sobre los Ingresos de las Empresas	94.94	113.39	137.20	174.09	195.72
Impuesto S/Renta de las Empresas Ley 11-92	94.94	113.39	137.20	174.09	195.72
Otros Impuestos Sobre los Ingresos	56.91	102.98	114.29	95.22	112.53
IMPUESTOS SOBRE LA PROPIEDAD	51.59	73.34	162.26	164.36	170.97
Operaciones Inmobiliarias	35.63	51.65	126.63	111.33	97.92
Impuestos Viviendas Suntuarias	10.23	9.98	8.46	8.80	10.17
Impuesto Sobre Sucesiones	1.41	3.22	4.25	6.61	4.24
Impuesto Sobre el Patrimonio de las Empresa (Ley557-05)	-	0.79	14.72	18.41	28.45
Otros	4.32	7.70	8.20	19.22	30.18
IMPUESTOS SOBRE MERCANCIAS Y SERVICIOS	243.06	351.53	423.18	428.76	424.03
Impuestos Transf. de Bienes Industrializ.y Ss.	182.04	312.92	378.73	422.58	416.19
ITBIS	171.29	304.77	366.49	416.27	400.91
Otros	10.75	8.15	12.24	6.31	15.28
Impuestos Sobre los servicios	-	-	-	-	1.66
Impuesto s/ los Seguros	-	-	-	-	1.59
Otros	-	-	-	-	0.06
Impuestos Sobre el Uso de Bienes y Licencias	61.02	38.61	44.45	6.18	6.18
Derecho de Circulación Vehículos de Motor	34.68	1.22	0.68	1.63	1.92
Impuesto Sobre Tramitación de Documentos	26.34	34.62	43.65	-	-
Impuesto sobre Maq. Tragamonedas	-	-	-	4.47	4.12
Otros	-	2.77	0.12	0.08	0.13
OTROS IMPUESTOS	1.35	1.48	1.42	-	-
OTROS INGRESOS NO TRIBUTARIOS	1.53	4.88	3.63	2.28	2.81
Otros	1.53	4.88	3.63	2.28	2.81
TOTAL	507.42	722.71	919.93	958.97	1,022.48



CUADRO No. 32
RECAUDACION ADMINISTRACION LOCAL LA FE, POR MESES, SEGÚN IMPUESTOS, 2009
(En millones de RD\$)

IMPUESTOS	Enero	Febrero	Marzo	Abril	Mayo	Junio	Julio	Agosto	Septiembre	Octubre	Noviembre	Diciembre	Total
IMPUESTO SOBRE LOS INGRESOS	134.61	102.02	133.69	253.65	129.72	143.57	130.04	137.01	131.30	123.54	120.24	142.92	1,682.31
Impuestos Sobre la Renta de las Personas	51.36	34.69	57.48	37.71	56.44	58.41	39.39	44.53	50.17	38.91	44.20	49.39	562.69
Impuesto S/Renta de las Personas Físicas Ley 11-92	1.07	0.54	23.63	1.69	1.87	23.16	2.14	2.40	14.26	2.14	2.94	11.60	87.45
Impuesto S/Renta de los Salarios Ley 11-92	38.54	24.53	23.86	26.05	45.05	24.60	25.66	25.93	26.58	24.17	28.05	27.87	340.89
ImpuestoS/Renta originadas prestación de Serv. Grales.	9.62	7.45	7.84	8.06	7.46	8.72	8.96	13.44	6.73	10.55	10.92	6.92	106.67
Impuesto S/Premios de Lotería	0.03	0.19	0.10	0.01	0.02	0.19	0.06	0.22	0.28	0.10	0.11	0.31	1.60
Impuesto S/Renta proveniente de Alq. y Arrend.	1.46	1.13	1.24	1.13	1.27	1.08	1.55	1.44	1.44	1.13	1.29	1.59	15.74
Retribuciones Complementarias	0.63	0.86	0.81	0.78	0.76	0.68	1.02	1.10	0.89	0.81	0.89	1.10	10.33
Impuestos Sobre los Ingresos de las Empresas	55.28	51.40	55.34	196.99	56.80	62.71	62.42	64.38	60.48	63.56	58.05	63.61	851.00
Impuesto S/Renta de las Empresas Ley 11-92	55.28	51.40	55.34	196.99	56.80	62.47	62.42	64.38	60.48	63.56	58.05	63.61	850.77
Casinos de Juego	0.00	0.00	0.00	0.00	0.00	0.24	0.00	0.00	0.00	0.00	0.00	0.00	0.24
Otros Impuestos Sobre los Ingresos	27.98	15.92	20.87	18.95	16.48	22.45	28.23	28.11	20.65	21.07	17.99	29.92	268.62
Dividendos	6.54	0.23	0.85	0.00	0.60	3.66	3.77	3.12	2.57	4.35	2.59	13.24	41.49
Intereses Pagados	0.68	0.99	0.45	0.32	0.28	0.29	0.58	1.19	1.68	3.08	0.74	1.28	11.55
Provisión de Bs. Y Ss. Al Estado	6.04	6.94	5.76	5.06	2.43	5.30	8.14	10.36	0.36	3.05	1.22	0.33	54.99
Otro Tipo de Renta no Especificado	6.65	3.20	5.26	5.60	6.06	6.29	7.03	6.60	6.55	3.41	5.92	3.93	66.50
Pagos al Exterior en General	6.67	3.18	5.95	4.76	4.80	4.35	6.05	3.96	6.89	4.07	5.15	8.25	64.09
Otros	1.40	1.39	2.60	3.20	2.31	2.56	2.67	2.88	2.60	3.11	2.37	2.89	29.99
IMPUESTOS SOBRE LA PROPIEDAD	21.27	18.71	40.52	75.38	37.80	44.22	41.63	31.48	53.96	75.08	50.45	40.56	531.07
Operaciones Inmobiliarias	10.14	10.52	18.00	17.98	19.95	25.79	27.76	20.41	35.99	14.66	33.16	26.79	261.15
Impuestos Viviendas Suntuarias	0.32	2.57	10.10	1.82	0.47	1.10	1.03	1.38	6.78	1.53	0.82	0.61	28.53
Impuesto Sobre Sucesiones	0.33	0.11	0.44	0.20	0.08	0.58	0.38	0.55	0.20	0.33	0.68	1.09	4.97
Impuesto Sobre el Patrimonio de las Empresa(Ley557-05)	7.14	2.01	4.15	50.41	12.18	7.37	5.11	3.38	3.63	51.00	8.42	5.72	160.51
Otros	3.35	3.50	7.83	4.97	5.11	9.37	7.36	5.77	7.36	7.56	7.36	6.35	75.91
IMPUESTOS SOBRE MERCANCIAS Y SERVICIOS	123.71	100.65	110.33	113.77	109.61	117.29	114.23	123.83	120.80	117.05	129.72	127.71	1,408.68
Impuestos Transf. de Bienes Industrializ.y Ss.	119.64	97.52	106.68	110.01	106.33	114.29	110.61	120.29	117.37	113.88	125.10	123.96	1,365.68
ITBIS	118.19	95.02	104.91	108.28	103.70	112.64	107.80	115.29	113.55	109.42	120.48	120.29	1,329.55
Otros	1.45	2.50	1.78	1.74	2.63	1.65	2.81	5.01	3.81	4.46	4.62	3.67	36.13
Impuestos Sobre Mercancías	0.06	0.02	0.02	0.02	0.00	0.02	0.03	0.00	0.00	0.00	0.00	0.00	0.16
Otros	0.06	0.02	0.02	0.02	0.00	0.02	0.03	0.00	0.00	0.00	0.00	0.00	0.16
Impuestos Sobre los servicios	2.37	1.58	1.94	2.01	1.83	1.53	1.99	2.06	1.83	1.69	1.76	1.64	22.24
Impuestos S/Cheques y Transf. Bancarias	0.00	0.00	0.00	0.00	0.00	0.00	0.00	0.00	0.00	0.01	0.01	0.01	0.03
Impuesto S/Ss. De Telecomunicaciones	0.10	0.02	0.06	0.00	0.15	0.00	0.00	0.12	0.12	0.00	0.00	0.00	0.57
Impuesto s/ los Seguros	2.25	1.53	1.84	2.01	1.54	1.53	1.99	1.85	1.62	1.69	1.75	1.63	21.23
Otros	0.02	0.03	0.05	0.00	0.13	0.00	0.00	0.09	0.09	0.00	0.00	0.00	0.41
Impuestos Sobre el Uso de Bienes y Licencias	1.63	1.53	1.69	1.73	1.45	1.45	1.61	1.48	1.60	1.47	2.86	2.11	20.60
Derecho de Circulación Vehiculos de Motor	0.52	0.41	0.44	0.46	0.27	0.22	0.21	0.18	0.36	0.27	1.54	0.86	5.72
Impuesto Sobre Maquinas Tragamonedas	1.10	1.09	1.13	1.17	1.13	1.17	1.32	1.21	1.21	1.10	1.21	1.21	14.07
Otros	0.02	0.03	0.12	0.10	0.05	0.06	0.09	0.08	0.03	0.10	0.11	0.05	0.81
OTROS IMPUESTOS	0.00	0.00	0.00	0.00	0.00	0.00	0.00	0.00	0.00	0.00	0.00	0.00	0.00
OTROS INGRESOS NO TRIBUTARIOS	0.15	0.18	0.31	0.22	0.07	0.20	0.14	0.18	0.30	0.32	0.45	0.39	2.92
Otros	0.15	0.18	0.31	0.22	0.07	0.20	0.14	0.18	0.30	0.32	0.45	0.39	2.92
TOTAL	279.74	221.56	284.85	443.02	277.20	305.28	286.04	292.51	306.35	315.99	300.87	311.59	3,624.98



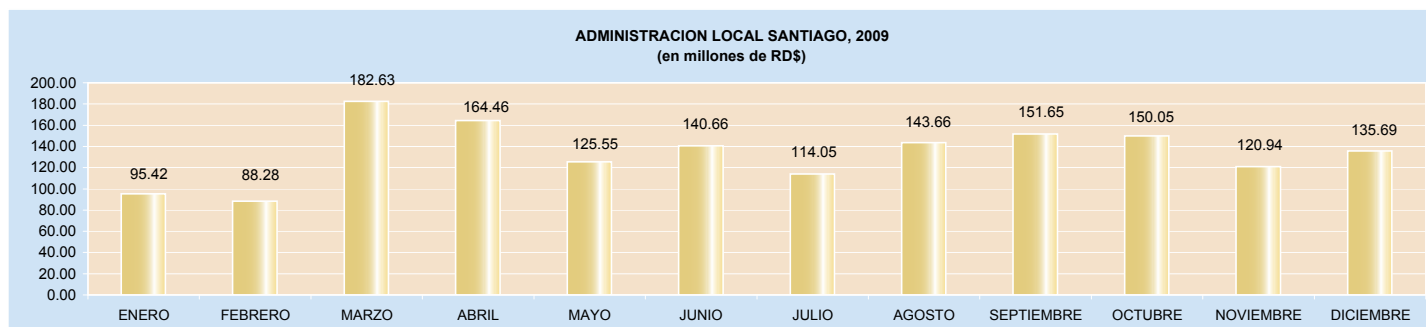
CUADRO No.33
RECAUDACION POR AÑOS, SEGÚN IMPUESTOS
ADMINISTRACION LOCAL LA FE
 (En millones de RD\$)

IMPUESTOS	2005	2006	2007	2008	2009
IMPUESTOS SOBRE LOS INGRESOS	924.73	1,103.41	1,263.43	1,607.79	1,682.31
Impuestos Sobre la Renta de las Personas	294.79	346.97	391.92	526.04	562.69
Impuesto S/Renta de las Personas Físicas Ley 11-92	34.74	40.06	55.24	140.87	87.45
Impuesto S/Renta de los Salarios Ley 11-92	200.90	250.16	264.50	282.58	340.89
Otros	59.15	56.75	72.18	102.59	134.34
Impuestos Sobre los Ingresos de las Empresas	521.32	586.39	645.14	824.43	851.00
Impuesto S/Renta de las Empresas Ley 11-92	521.32	586.39	645.14	824.43	850.77
Casinos de Juego	-	-	-	-	0.24
Otros Impuestos Sobre los Ingresos	108.62	170.05	226.37	257.32	268.62
IMPUESTOS SOBRE LA PROPIEDAD	212.33	350.91	429.34	475.71	531.07
Operaciones Inmobiliarias	96.11	154.75	177.57	256.04	261.15
Impuestos Viviendas Suntuarias	93.66	98.03	50.94	25.60	28.53
Impuesto Sobre Sucesiones	5.69	3.44	18.90	15.19	4.97
Impuesto Sobre el Patrimonio de las Empresa (Ley557-05)	-	6.51	80.18	130.83	160.51
Imp. Inscripción Vehículos (Placa)	-	64.67	62.67	-	-
Otros	16.87	23.51	39.08	48.06	75.91
IMPUESTOS SOBRE MERCANCIAS Y SERVICIOS	1,115.01	1,460.03	1,281.80	1,368.71	1,408.68
Impuestos Transf. de Bienes Industrializ.y Ss.	1,044.76	1,235.74	1,204.80	1,334.89	1,365.68
ITBIS	1,028.67	1,201.05	1,186.13	1,318.49	1,329.55
Otros	16.09	34.69	18.67	16.39	36.13
Impuestos Sobre Mercancías	-	-	-	-	0.16
Otros	-	-	-	-	0.16
Impuestos Sobre los servicios	0.28	0.91	5.06	9.51	22.24
Impuestos S/Cheques y Transf. Bancarias	-	-	-	-	0.03
Impuesto S/Ss. De Telecomunicaciones	-	0.70	3.78	1.81	0.57
Impuestos/los seguros	-	-	0.10	7.20	21.23
Otros	0.28	0.21	1.18	0.51	0.41
Impuestos Sobre el Uso de Bienes y Licencias	69.97	223.38	71.94	24.31	20.60
Derecho de Circulación Vehículos de Motor	0.40	111.48	5.54	5.08	5.72
Impuesto Sobre Tramitación de Documentos	69.57	107.92	65.99	-	-
Impuesto sobre Maq. Tragamonedas	-	-	-	19.04	14.07
Otros	-	3.98	0.41	0.19	0.81
IMPUESTOS SOBRE EL COMERCIO EXTERIOR	113.82	-	-	-	-
Salida de Pasajeros al Exterior por Aeropuertos	113.40	-	-	-	-
Otros	0.42	-	-	-	-
OTROS IMPUESTOS	8.73	7.25	7.29	-	0.00
OTROS INGRESOS NO TRIBUTARIOS	16.44	12.53	9.63	3.85	2.92
Tarjetas de Turismo	11.62	-	-	-	-
Otros	4.82	12.53	9.63	3.85	2.92
TOTAL	2,391.06	2,934.13	2,991.50	3,456.06	3,624.98



CUADRO No. 34
RECAUDACION ADMINISTRACION LOCAL SANTIAGO, POR MESES, SEGÚN IMPUESTOS, 2009
 (En millones de RD\$)

IMPUESTOS	Enero	Febrero	Marzo	Abril	Mayo	Junio	Julio	Agosto	Septiembre	Octubre	Noviembre	Diciembre	Total
IMPUESTO SOBRE LOS INGRESOS	31.18	23.48	97.10	64.22	38.65	61.29	38.32	60.50	54.20	45.49	36.10	47.71	598.23
Impuestos Sobre la Renta de las Personas	12.82	9.05	30.80	13.82	18.06	36.48	14.20	32.81	28.35	22.03	14.19	21.69	254.30
Impuesto S/Renta de las Personas Físicas Ley 11-92	1.53	1.77	20.23	3.72	2.49	26.65	4.40	21.49	16.98	6.92	3.84	11.93	121.95
Impuesto S/Renta de los Salarios Ley 11-92	8.68	5.08	8.07	7.11	10.78	6.12	6.27	7.42	7.23	6.36	7.16	6.51	86.79
ImpuestoS/Renta originadas prestación de Serv. Grales.	2.01	1.69	1.83	2.38	4.19	3.01	2.72	2.87	3.23	3.16	2.40	2.49	31.98
Impuesto S/Premios de Lotería	0.08	0.02	0.02	0.01	0.02	0.02	0.07	0.16	0.07	4.82	0.01	0.02	5.32
Impuesto S/Renta proveniente de Alq. y Arrend.	0.43	0.37	0.59	0.51	0.52	0.60	0.61	0.67	0.72	0.70	0.71	0.68	7.12
Retribuciones Complementarias	0.09	0.10	0.06	0.08	0.07	0.07	0.13	0.21	0.12	0.07	0.08	0.06	1.14
Impuestos Sobre los Ingresos de las Empresas	12.20	11.09	61.11	44.72	14.59	19.04	18.55	18.11	19.93	18.99	16.27	20.08	274.68
Impuesto S/Renta de las Empresas Ley 11-92	12.20	11.09	12.43	44.57	14.43	18.88	18.40	17.96	19.78	18.84	16.12	19.93	224.63
Casinos de Juego	0.00	0.00	0.39	0.15	0.15	0.15	0.15	0.15	0.15	0.15	0.15	0.15	1.76
Otros Impuestos Sobre los Ingresos	6.17	3.35	5.19	5.68	6.00	5.78	5.57	9.57	5.92	4.46	5.63	5.94	69.25
Dividendos	0.25	0.02	0.03	0.14	1.21	0.55	0.14	0.16	0.14	0.03	0.03	0.38	3.06
Intereses Pagados	0.12	0.04	0.08	0.18	0.05	0.02	0.15	0.31	0.51	0.04	0.05	0.02	1.57
Provisión de Bs. Y Ss. Al Estado	3.01	0.89	1.66	2.28	1.78	2.52	1.53	0.60	0.85	0.16	0.24	1.04	16.56
Otro Tipo de Renta no Especificado	1.32	1.05	0.99	1.01	1.10	0.94	1.56	1.71	1.14	1.07	1.61	1.43	14.92
Pagos al Exterior en General	0.45	0.32	0.55	0.25	0.70	0.23	0.24	3.08	0.84	0.87	1.35	0.78	9.66
Otros	1.02	1.03	1.89	1.82	1.15	1.51	1.94	3.73	2.44	2.31	2.35	2.28	23.48
IMPUESTOS SOBRE LA PROPIEDAD	27.96	29.40	49.31	62.86	50.06	40.04	40.25	41.78	55.44	68.36	42.61	54.10	562.18
Operaciones Inmobiliarias	19.31	20.85	25.77	26.92	21.75	25.54	25.09	29.28	36.51	36.82	26.98	35.76	330.58
Impuestos Viviendas Suntuarias	1.31	1.65	10.32	2.61	2.00	2.34	1.67	2.33	9.23	2.67	1.72	2.46	40.30
Impuesto Sobre Sucesiones	1.46	1.11	2.40	1.02	2.03	0.91	4.47	2.32	1.38	1.22	3.58	3.04	24.95
Impuesto Sobre el Patrimonio de las Empresa(Ley557-05)	2.01	1.13	2.64	23.68	3.74	5.16	4.33	2.69	3.34	21.15	4.09	4.11	78.05
Otros	3.87	4.66	8.18	8.62	20.55	6.09	4.69	5.17	4.99	6.51	6.24	8.73	88.29
IMPUESTOS SOBRE MERCANCIAS Y SERVICIOS	35.92	35.06	35.33	36.70	36.35	38.80	34.92	40.69	41.38	35.44	41.49	33.33	445.39
Impuestos Transf. de Bienes Industrializ.y Ss.	33.36	32.09	31.89	33.61	33.63	36.05	32.54	37.39	38.59	32.44	38.00	30.00	409.58
ITBIS	32.74	31.08	30.64	32.30	31.56	33.69	31.25	34.93	36.53	30.29	35.86	27.93	388.79
Otros	0.61	1.01	1.25	1.31	2.07	2.36	1.29	2.46	2.06	2.16	2.14	2.07	20.79
Impuestos Sobre Mercancías	0.00	0.00	0.00	0.00	0.00	0.00	0.00	0.00	0.00	0.00	0.00	0.00	0.00
Otros	0.00	0.00	0.00	0.00	0.00	0.00	0.00	0.00	0.00	0.00	0.00	0.00	0.00
Impuestos Sobre los servicios	0.03	0.58	1.00	0.69	0.37	0.39	0.03	1.05	0.60	0.67	0.62	0.92	6.94
Impuesto S/Ss. De Telecomunicaciones	0.03	0.51	0.95	0.62	0.37	0.39	0.03	1.00	0.60	0.67	0.62	0.78	6.57
Otros	0.00	0.07	0.05	0.07	0.00	0.00	0.00	0.05	0.00	0.00	0.00	0.14	0.38
Impuestos Sobre el Uso de Bienes y Licencias	2.53	2.39	2.44	2.40	2.35	2.35	2.36	2.25	2.20	2.32	2.87	2.41	28.87
Derecho de Circulación Vehículos de Motor	0.42	0.30	0.33	0.24	0.19	0.21	0.20	0.08	0.05	0.10	0.76	0.59	3.48
Impuesto Sobre Tramitación de Documentos	0.00	0.00	0.00	0.00	0.00	0.00	0.01	0.00	0.00	0.01	0.00	0.00	0.01
Impuesto Sobre Maquinas Tragamonedas	2.09	2.07	2.09	2.13	2.15	2.11	2.13	2.15	2.14	2.18	2.07	1.74	25.03
Otros	0.02	0.02	0.02	0.03	0.02	0.03	0.02	0.02	0.01	0.04	0.04	0.08	0.35
OTROS IMPUESTOS	0.00	0.00	0.00	0.02	0.00	0.00	0.00	0.01	0.00	0.00	0.00	0.00	0.04
OTROS INGRESOS NO TRIBUTARIOS	0.36	0.34	0.88	0.66	0.50	0.54	0.56	0.68	0.62	0.76	0.74	0.55	7.19
Otros	0.36	0.34	0.84	0.62	0.43	0.45	0.61	0.70	0.54	0.76	0.61	0.53	6.79
TOTAL	95.42	88.28	182.63	164.46	125.55	140.66	114.05	143.66	151.65	150.05	120.94	135.69	1,613.02



CUADRO No. 35
RECAUDACION POR AÑOS, SEGÚN IMPUESTOS
ADMINISTRACION LOCAL SANTIAGO
 (En millones de RD\$)

IMPUESTOS	2005	2006	2007	2008	2009
IMPUESTOS SOBRE LOS INGRESOS	959.03	1,023.42	1,263.44	1,556.80	598.23
Impuestos Sobre la Renta de las Personas	237.91	313.57	391.92	506.62	254.30
Impuesto S/Renta de las Personas Físicas Ley 11-92	59.56	67.38	55.24	184.45	121.95
Impuesto S/Renta de los Salarios Ley 11-92	151.10	207.79	264.50	252.92	86.79
Otros	27.25	38.40	72.18	69.25	45.56
Impuestos Sobre los Ingresos de las Empresas	588.22	574.91	645.14	890.77	274.68
Impuesto S/Renta de las Empresas Ley 11-92	588.22	574.91	645.14	885.18	224.63
Casinos de juegos	-	-	-	5.59	1.76
Otros Impuestos Sobre los Ingresos	132.90	134.94	226.37	159.42	69.25
IMPUESTOS SOBRE LA PROPIEDAD	193.69	228.93	366.67	595.62	562.18
Operaciones Inmobiliarias	117.64	155.11	177.57	385.99	330.58
Impuestos Viviendas Suntuarias	50.49	41.51	50.94	27.49	40.30
Impuesto Sobre Sucesiones	8.33	9.86	18.90	13.11	24.95
Impuesto Sobre el Patrimonio de las Empresa (Ley557-05)	-	5.20	80.18	114.50	78.05
Otros	17.23	17.25	39.08	54.54	88.29
IMPUESTOS SOBRE MERCANCIAS Y SERVICIOS	769.98	1,054.00	1,281.80	1,265.31	445.39
Impuestos Transf. de Bienes Industrializ.y Ss.	596.97	842.16	1,204.80	1,205.35	409.58
ITBIS	577.38	825.49	1,186.13	1,193.90	388.79
Otros	19.59	16.67	18.67	11.44	20.79
Impuestos Sobre Mercancías	-	-	-	-	0.00
Otros	-	-	-	-	0.00
Impuestos Sobre los servicios	35.06	46.90	5.06	3.60	6.94
Impuestos S/Cheques y Transf. Bancarias	35.06	46.73	-	-	-
Impuesto S/Ss. De Telecomunicaciones	-	0.13	3.78	3.53	6.57
Impuestos/los seguros	-	-	0.10	-	-
Otros	-	0.04	1.18	0.07	0.38
Impuestos Sobre el Uso de Bienes y Licencias	137.95	164.94	71.94	56.37	28.87
Derecho de Circulación Vehículos de Motor	16.18	3.10	5.54	1.39	3.48
Impuesto Sobre Tramitación de Documentos	121.20	143.94	65.99	-	-
Impuesto sobre Maq. Tragamonedas	-	-	-	54.81	25.03
Otros	0.57	17.90	0.41	0.17	0.36
IMPUESTOS SOBRE EL COMERCIO EXTERIOR	0.44	-	-	-	-
Salida de Pasajeros al Exterior por Aeropuertos	0.44	-	-	-	-
OTROS IMPUESTOS	12.06	12.28	7.29	-	0.04
OTROS INGRESOS NO TRIBUTARIOS	43.72	26.64	9.63	5.53	7.19
Tarjetas de Turismo	33.03	-	-	-	-
Otros	10.69	26.64	9.63	5.53	6.79
TOTAL	1,978.92	2,345.27	2,928.83	3,423.26	1,613.02

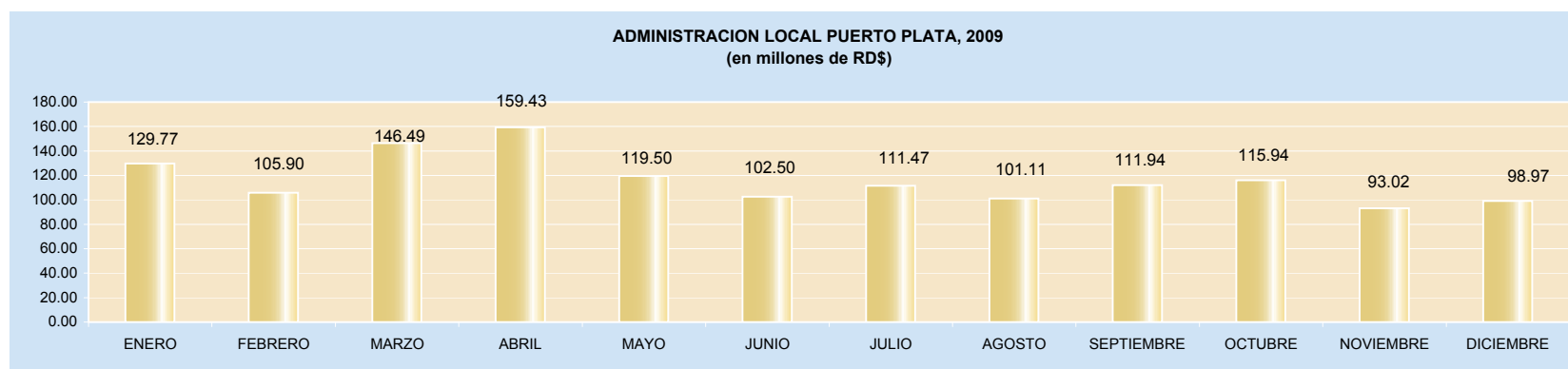


CUADRO No. 36

RECAUDACION ADMINISTRACION LOCAL PUERTO PLATA, POR MESES, SEGÚN IMPUESTOS, 2009

(En millones de RD\$)

IMPUESTOS	Enero	Febrero	Marzo	Abril	Mayo	Junio	Julio	Agosto	Septiembre	Octubre	Noviembre	Diciembre	Total
IMPUESTO SOBRE LOS INGRESOS	43.30	19.17	28.09	31.48	22.24	29.16	24.60	22.28	26.05	23.18	17.62	21.41	308.61
Impuestos Sobre la Renta de las Personas	5.97	5.22	12.53	4.77	6.41	12.26	5.64	4.48	10.75	4.59	3.35	7.36	83.33
Impuesto S/Renta de las Personas Físicas Ley 11-92 a/	1.24	0.56	8.71	1.17	0.60	8.87	1.73	0.71	7.78	1.52	0.67	3.86	37.42
Impuesto S/Renta de los Salarios Ley 11-92	3.88	3.66	2.98	2.67	4.92	2.28	3.04	3.01	2.29	2.41	2.00	2.73	35.85
ImpuestoS/Renta originadas prestación de Serv. Grales.	0.72	0.82	0.66	0.78	0.77	0.75	0.73	0.56	0.47	0.52	0.56	0.63	7.97
Impuesto S/Premios de Lotería	0.02	0.00	0.01	0.00	0.00	0.00	0.00	0.00	0.01	0.00	0.00	0.00	0.05
Impuesto S/Renta proveniente de Alq. y Arrend.	0.12	0.17	0.17	0.14	0.12	0.34	0.13	0.19	0.19	0.14	0.11	0.11	1.92
Retribuciones Complementarias	0.01	0.01	0.01	0.01	0.01	0.01	0.01	0.01	0.01	0.02	0.01	0.01	0.12
Impuestos Sobre los Ingresos de las Empresas	16.61	12.65	13.10	23.46	13.88	13.82	16.56	16.06	12.51	14.38	12.90	12.32	178.26
Impuesto S/Renta de las Empresas Ley 11-92	15.82	11.86	12.31	22.60	13.14	13.32	15.86	15.52	11.97	13.90	12.35	11.70	170.34
Casinos de Juego	0.79	0.79	0.79	0.86	0.74	0.51	0.70	0.54	0.54	0.48	0.55	0.62	7.91
Otros Impuestos Sobre los Ingresos	20.72	1.30	2.47	3.26	1.95	3.08	2.40	1.74	2.79	4.20	1.37	1.73	47.02
Dividendos	19.00	0.10	0.11	0.07	0.00	0.00	0.00	0.00	0.06	0.12	0.00	0.00	19.47
Intereses Pagados	0.01	0.12	0.26	0.30	0.00	0.00	0.02	0.02	0.00	0.00	0.01	0.01	0.77
Provisión de Bs. Y Ss. Al Estado	0.30	0.06	0.38	0.33	0.31	0.28	0.33	0.17	0.16	0.06	0.04	0.13	2.55
Otro Tipo de Renta no Especificado	0.87	0.59	0.59	0.62	0.58	0.54	0.47	0.41	0.49	0.44	0.44	0.58	6.61
Pagos al Exterior en General	0.19	0.00	0.17	1.16	0.22	1.55	0.42	0.13	0.00	2.42	0.07	0.00	6.32
Otros	0.34	0.43	0.95	0.78	0.84	0.70	1.17	1.01	2.07	1.16	0.81	1.00	11.29
IMPUESTOS SOBRE LA PROPIEDAD	45.68	43.48	73.60	83.59	63.01	41.62	51.91	45.32	55.27	70.61	47.99	51.99	674.07
Operaciones Inmobiliarias	4.87	7.53	9.52	6.52	18.80	5.34	7.11	5.69	5.09	8.07	7.27	6.06	91.86
Impuestos Viviendas Suntuarias	0.50	0.78	3.26	0.94	0.41	0.25	0.43	0.50	2.87	0.91	0.79	0.51	12.15
Impuesto Sobre Sucesiones	0.52	1.49	0.32	0.13	0.28	0.31	0.39	0.22	0.07	0.24	0.43	0.51	4.91
Impuesto Sobre el Patrimonio de las Empresa(Ley557-05)	1.31	1.60	5.19	35.25	4.15	1.63	3.34	2.36	1.75	20.04	2.87	2.07	81.55
Imp. Inscripción Vehículos (Placa)	35.61	29.02	49.58	35.03	35.77	30.39	36.77	31.96	41.89	36.90	32.03	37.69	432.66
Otros	2.87	3.05	5.73	5.70	3.60	3.71	3.88	4.59	3.60	4.46	4.59	5.16	50.94
IMPUESTOS SOBRE MERCANCIAS Y SERVICIOS	40.56	43.01	44.45	44.21	34.13	31.57	34.73	33.34	30.34	21.90	26.89	25.30	410.44
Impuestos Transf. de Bienes Industrializ.y Ss.	36.94	39.89	40.79	41.06	31.02	29.02	31.57	30.78	27.66	19.56	21.13	20.88	370.30
ITBIS	36.47	39.42	39.47	40.16	30.40	28.53	30.49	29.69	26.72	19.12	20.62	20.17	361.25
Otros	0.48	0.47	1.32	0.89	0.62	0.50	1.07	1.09	0.94	0.45	0.51	0.71	9.05
Impuestos Sobre el Uso de Bienes y Licencias	3.62	3.12	3.66	3.15	3.11	2.54	3.17	2.56	2.68	2.34	5.77	4.41	40.13
Derecho de Circulación Vehículos de Motor	1.73	1.24	1.78	1.31	1.21	1.05	1.37	0.98	1.11	1.10	3.93	2.64	19.45
Impuesto Sobre Maquinas Tragamonedas	1.85	1.85	1.85	1.81	1.85	1.44	1.67	1.50	1.50	1.15	1.71	1.63	19.81
Otros	0.04	0.04	0.04	0.03	0.04	0.05	0.12	0.07	0.07	0.10	0.13	0.14	0.87
OTROS IMPUESTOS	0.00	0.00	0.00	0.00	0.00	0.00	0.00	0.00	0.00	0.00	0.00	0.01	0.01
OTROS INGRESOS NO TRIBUTARIOS	0.23	0.24	0.34	0.15	0.12	0.15	0.22	0.17	0.28	0.24	0.52	0.26	2.91
Otros	0.23	0.24	0.34	0.15	0.12	0.15	0.22	0.17	0.28	0.24	0.52	0.26	2.91
	129.77	105.90	146.49	159.43	119.50	102.50	111.47	101.11	111.94	115.94	93.02	98.97	1,396.04



CUADRO No. 37
RECAUDACION POR AÑOS, SEGÚN IMPUESTOS
ADMINISTRACION LOCAL PUERTO PLATA
 (En millones de RD\$)

IMPUESTOS	2005	2006	2007	2008	2009
IMPUESTOS SOBRE LOS INGRESOS	279.55	310.57	301.19	2,428.05	308.61
Impuestos Sobre la Renta de las Personas	48.06	67.64	80.62	1,387.12	83.33
Impuesto S/Renta de las Personas Físicas Ley 11-92	20.01	24.81	31.06	1,335.92	37.42
Impuesto S/Renta de los Salarios Ley 11-92	18.17	30.52	36.39	39.32	35.85
Otros	9.88	12.31	13.17	11.89	10.07
Impuestos Sobre los Ingresos de las Empresas	206.31	158.76	183.65	1,013.65	178.26
Impuesto S/Renta de las Empresas Ley 11-92	206.31	158.76	183.65	1,004.94	170.34
Casinos de juegos	-	-	-	8.72	7.91
Otros Impuestos Sobre los Ingresos	25.18	84.17	36.92	27.28	47.02
IMPUESTOS SOBRE LA PROPIEDAD	92.73	371.15	724.38	734.63	674.07
Operaciones Inmobiliarias	51.12	69.60	152.22	103.41	91.86
Impuestos Viviendas Suntuarias	31.09	43.72	14.29	15.47	12.15
Impuesto Sobre Sucesiones	2.84	2.09	6.79	3.66	4.91
Impuesto Sobre el Patrimonio de las Empresa (Ley557-05)	-	0.21	43.52	77.68	81.55
Imp. Inscripción Vehículos (Placa)	-	241.75	490.86	498.20	432.66
Otros	7.68	13.78	16.70	36.20	50.94
IMPUESTOS SOBRE MERCANCIAS Y SERVICIOS	492.09	488.02	496.67	493.61	410.44
Impuestos Transf. de Bienes Industrializ.y Ss.	427.55	419.82	442.75	449.66	370.30
ITBIS	409.25	405.28	428.58	442.97	361.25
Otros	18.30	14.54	14.17	6.69	9.05
Impuestos Sobre el Uso de Bienes y Licencias	64.54	68.20	53.92	43.95	40.13
Derecho de Circulación Vehículos de Motor	14.78	8.42	17.34	19.25	19.45
Impuesto sobre Maq. Tragamonedas	-	-	-	24.22	19.81
Otros	49.76	59.78	36.58	0.48	0.87
IMPUESTO SOBRE COMERCIO EXTERIOR	3.37	-	-	-	-
Salida de Pasajeros al Exterior por Aeropuertos	3.37	-	-	-	-
OTROS IMPUESTOS	1.84	1.47	1.55	-	0.01
OTROS INGRESOS NO TRIBUTARIOS	35.55	6.76	5.48	2.21	2.91
Tarjetas de Turismo	32.74	-	-	-	-
Otros	2.81	6.76	5.48	2.21	2.91
TOTAL	905.13	1,177.97	1,529.27	3,658.50	1,396.04



CUADRO No. 38

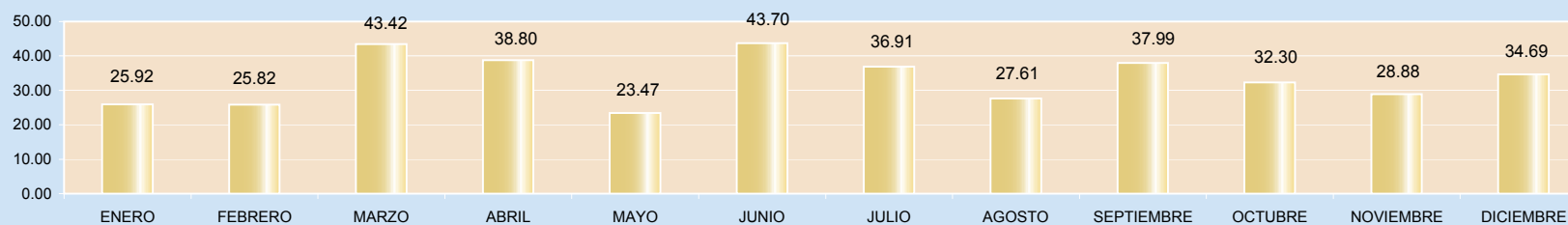
RECAUDACION ADMINISTRACION LOCAL SAN FRANCISCO, POR MESES, SEGÚN IMPUESTOS, 2009

(En millones de RD\$)

IMPUESTOS	Enero	Febrero	Marzo	Abril	Mayo	Junio	Julio	Agosto	Septiembre	Octubre	Noviembre	Diciembre	Total
IMPUESTO SOBRE LOS INGRESOS	10.78	10.66	20.64	20.42	11.24	27.43	20.93	12.47	18.59	12.58	11.05	17.43	194.21
Impuestos Sobre la Renta de las Personas	2.62	3.04	11.93	4.36	3.24	18.57	4.07	3.84	11.58	3.39	2.93	9.97	79.54
Impuesto S/Renta de las Personas Físicas Ley 11-92	0.89	1.10	10.15	2.09	1.14	16.19	1.84	1.90	9.56	1.29	1.06	7.38	54.58
Impuesto S/Renta de los Salarios Ley 11-92	1.13	0.99	1.04	1.00	1.21	1.24	1.26	1.06	1.11	1.22	1.09	1.75	14.10
ImpuestoS/Renta originadas prestación de Serv. Grales.	0.43	0.71	0.50	0.97	0.71	0.87	0.65	0.70	0.76	0.70	0.63	0.69	8.31
Impuesto S/Premios de Lotería	0.00	0.00	0.03	0.00	0.00	0.03	0.02	0.00	0.00	0.00	0.01	0.00	0.09
Impuesto S/Renta proveniente de Alq. y Arrend.	0.17	0.23	0.18	0.30	0.18	0.22	0.27	0.18	0.14	0.17	0.15	0.16	2.35
Retribuciones Complementarias	0.01	0.00	0.03	0.00	0.00	0.03	0.02	0.00	0.00	0.00	0.01	0.00	0.10
Impuestos Sobre los Ingresos de las Empresas	5.59	5.91	5.57	13.81	6.00	6.25	14.40	6.49	5.72	7.16	6.16	5.93	88.99
Impuesto S/Renta de las Empresas Ley 11-92	5.59	5.91	5.57	13.81	6.00	6.25	14.40	6.49	5.72	7.16	6.16	5.93	88.99
Otros Impuestos Sobre los Ingresos	2.58	1.71	3.13	2.25	1.99	2.62	2.46	2.14	1.30	2.03	1.95	1.53	25.68
Dividendos	0.13	0.00	1.19	0.00	0.04	0.30	0.60	0.00	0.00	0.13	0.62	0.00	3.01
Intereses Pagados	0.00	0.00	0.03	0.00	0.00	0.03	0.05	0.00	0.01	0.01	0.01	0.00	0.13
Provisión de Bs. Y Ss. Al Estado	0.93	0.43	0.66	0.95	0.74	0.74	0.35	0.90	0.27	0.58	0.09	0.12	6.76
Otro Tipo de Renta no Especificado	1.03	0.92	0.71	0.90	0.72	1.04	0.93	0.79	0.65	0.64	0.78	0.76	9.86
Pagos al Exterior en General	0.00	0.00	0.03	0.00	0.00	0.04	0.02	0.00	0.00	0.00	0.01	0.00	0.11
Otros	0.48	0.36	0.52	0.40	0.50	0.46	0.50	0.44	0.36	0.67	0.45	0.65	5.81
IMPUESTOS SOBRE LA PROPIEDAD	5.12	5.67	13.45	11.05	5.66	6.81	7.66	7.54	9.76	11.25	9.45	8.98	102.39
Operaciones Inmobiliarias	3.61	3.88	7.63	5.89	3.73	4.42	5.37	5.77	5.57	6.90	5.99	6.14	64.91
Impuestos Viviendas Suntuarias	0.12	0.11	2.20	0.30	0.07	0.21	0.21	0.22	2.42	0.42	0.44	0.19	6.90
Impuesto Sobre Sucesiones	0.04	0.42	0.17	0.17	0.19	0.21	0.24	0.22	0.26	0.26	0.19	0.29	2.67
Impuesto Sobre el Patrimonio de las Empresa(Ley557-05)	0.29	0.15	0.20	1.73	0.62	0.60	0.63	0.22	0.20	2.30	0.66	0.54	8.13
Otros	1.06	1.11	3.24	2.97	1.05	1.37	1.21	1.12	1.29	1.37	2.16	1.84	19.78
IMPUESTOS SOBRE MERCANCIAS Y SERVICIOS	9.89	9.22	8.79	7.15	6.41	8.68	8.15	7.41	9.33	8.07	8.23	8.21	99.54
Impuestos Transf. de Bienes Industrializ.y Ss.	9.50	8.90	8.49	6.85	6.02	8.39	7.89	7.17	9.14	7.88	7.60	7.81	95.64
ITBIS	9.27	8.74	8.12	6.66	5.82	8.03	7.69	6.89	8.35	7.49	7.16	7.44	91.67
Otros	0.23	0.16	0.37	0.19	0.20	0.36	0.20	0.28	0.79	0.38	0.44	0.37	3.97
Impuestos Sobre los servicios	0.22	0.12	0.12	0.11	0.27	0.13	0.11	0.11	0.11	0.11	0.11	0.11	1.60
Impuesto S/Ss. De Telecomunicaciones	0.22	0.12	0.12	0.11	0.27	0.12	0.11	0.11	0.11	0.11	0.11	0.11	1.60
Otros	0.00	0.00	0.00	0.00	0.00	0.00	0.00	0.00	0.00	0.00	0.00	0.00	0.00
Impuestos Sobre el Uso de Bienes y Licencias	0.17	0.20	0.18	0.19	0.13	0.17	0.15	0.13	0.08	0.09	0.52	0.30	2.29
Derecho de Circulación Vehículos de Motor	0.15	0.14	0.15	0.16	0.12	0.10	0.10	0.07	0.04	0.06	0.47	0.28	1.84
Impuesto Sobre Maquinas Tragamonedas	0.00	0.03	0.03	0.03	0.00	0.05	0.03	0.03	0.03	0.01	0.00	0.00	0.24
Otros	0.02	0.03	0.00	0.00	0.01	0.02	0.02	0.03	0.01	0.02	0.04	0.02	0.22
OTROS INGRESOS NO TRIBUTARIOS	0.14	0.27	0.54	0.17	0.17	0.78	0.17	0.20	0.32	0.40	0.16	0.07	3.37
Otros	0.14	0.27	0.54	0.17	0.17	0.78	0.17	0.20	0.32	0.40	0.16	0.07	3.37
TOTAL	25.92	25.82	43.42	38.80	23.47	43.70	36.91	27.61	37.99	32.30	28.88	34.69	399.51

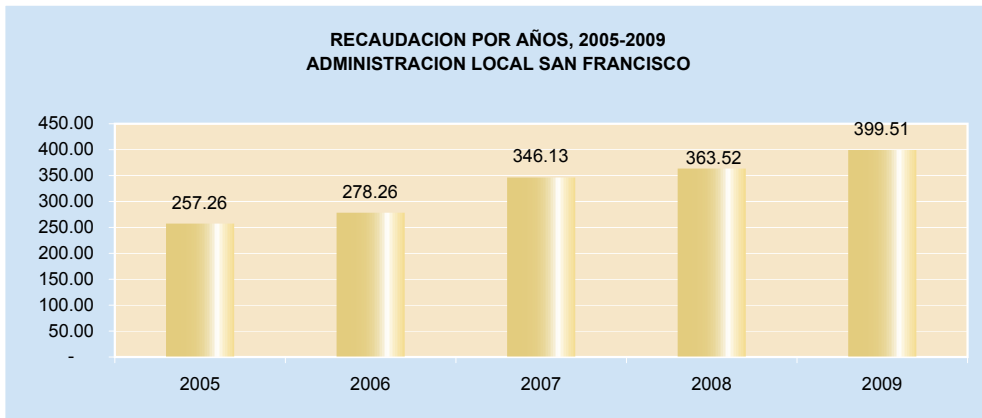
ADMINISTRACION LOCAL SAN FRANCISCO, 2009

(en millones de RD\$)



CUADRO No. 39
RECAUDACION POR AÑOS, SEGÚN IMPUESTOS
ADMINISTRACION LOCAL SAN FRANCISCO
 (En millones de RD\$)

IMPUESTOS	2005	2006	2007	2008	2009
IMPUESTOS SOBRE LOS INGRESOS	100.50	99.18	132.57	164.25	194.21
Impuestos Sobre la Renta de las Personas	39.25	41.51	53.13	64.26	79.54
Impuesto S/Renta de las Personas Físicas Ley 11-92	30.48	33.65	38.67	44.75	54.58
Impuesto S/Renta de los Salarios Ley 11-92	5.53	4.63	7.58	8.57	14.10
Otros	3.24	3.23	6.88	10.94	10.86
Impuestos Sobre los Ingresos de las Empresas	52.92	47.75	62.08	74.28	88.99
Impuesto S/Renta de las Empresas Ley 11-92	52.92	47.75	62.08	74.28	88.99
Otros Impuestos Sobre los Ingresos	8.33	9.92	17.37	25.71	25.68
IMPUESTOS SOBRE LA PROPIEDAD	44.62	59.79	90.70	97.98	102.39
Operaciones Inmobiliarias	32.63	41.41	63.48	66.34	64.91
Impuestos Viviendas Suntuarias	6.90	8.36	5.68	6.00	6.90
Impuesto Sobre Sucesiones	1.62	2.87	4.19	2.79	2.67
Impuesto Sobre el Patrimonio de las Empresa (Ley557-05)	-	0.93	9.85	9.14	8.13
Otros	3.47	6.22	7.48	13.70	19.78
IMPUESTOS SOBRE MERCANCIAS Y SERVICIOS	105.91	109.27	116.79	99.40	99.54
Impuestos Transf. de Bienes Industrializ.y Ss.	46.72	61.25	86.54	94.74	95.64
ITBIS	44.27	58.58	82.02	92.07	91.67
Otros	2.45	2.67	4.52	2.67	3.97
Impuestos Sobre los servicios	0.79	1.30	1.94	2.86	1.60
Impuesto S/Ss. De Telecomunicaciones	0.79	1.07	1.94	2.86	1.60
Otros	-	0.23	-	-	-
Impuestos Sobre el Uso de Bienes y Licencias	58.40	46.72	28.30	1.80	2.29
Derecho de Circulación Vehículos de Motor	19.86	1.08	0.46	1.33	1.84
Impuesto Sobre Tramitación de Documentos	38.54	45.51	27.40	-	-
Impuesto sobre Maq. Tragamonedas	-	-	-	0.41	0.24
Otros	-	0.13	0.43	0.07	0.22
OTROS IMPUESTOS	1.60	1.86	1.49	-	-
OTROS INGRESOS NO TRIBUTARIOS	4.63	8.16	4.58	1.88	3.37
Otros	4.63	8.16	4.58	1.88	3.37
TOTAL	257.26	278.26	346.13	363.52	399.51

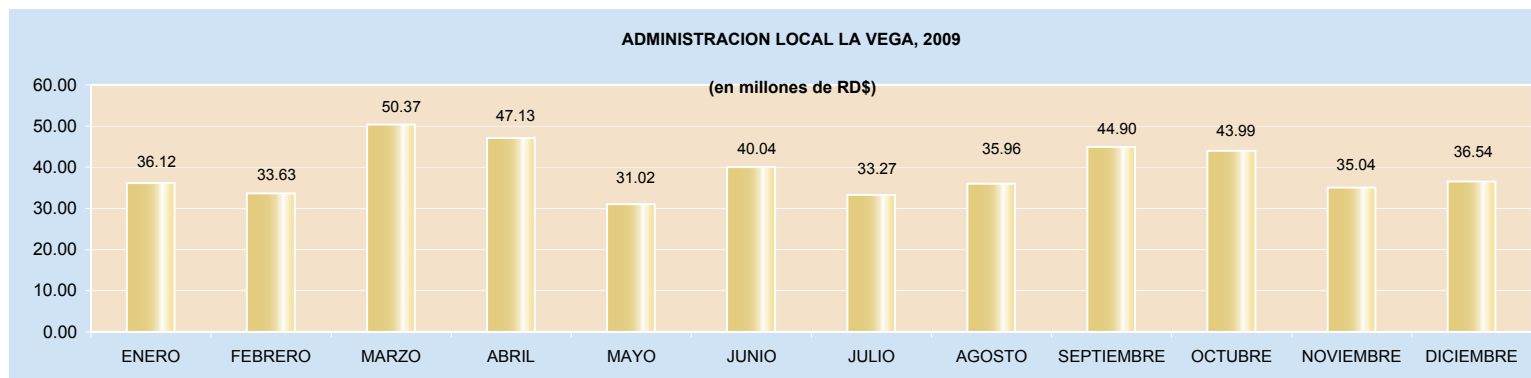


CUADRO No. 40

RECAUDACION ADMINISTRACION LOCAL LA VEGA, POR MESES, SEGÚN IMPUESTOS, 2009

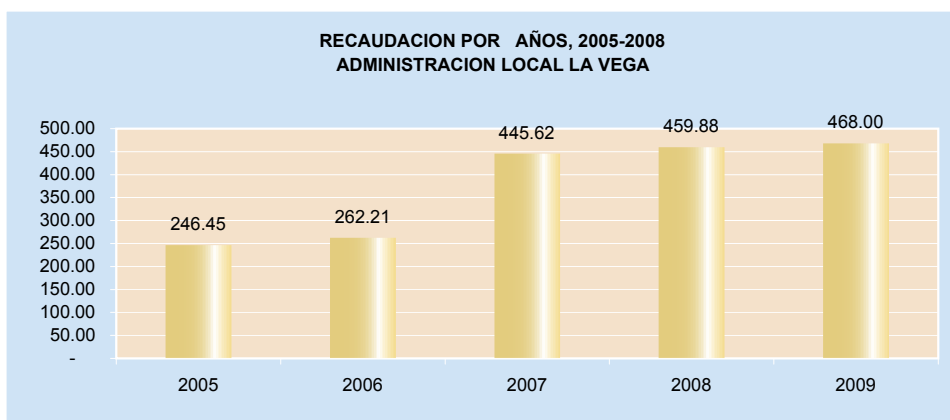
(En millones de RD\$)

IMPUESTOS	Enero	Febrero	Marzo	Abril	Mayo	Junio	Julio	Agosto	Septiembre	Octubre	Noviembre	Diciembre	Total
IMPUESTO SOBRE LOS INGRESOS	16.65	12.16	22.24	22.56	14.27	21.59	16.76	15.48	21.33	16.36	14.17	16.46	210.03
Impuestos Sobre la Renta de las Personas	3.67	2.24	10.22	3.11	3.12	11.37	4.03	3.36	8.24	3.66	3.52	6.60	63.16
Impuesto S/Renta de las Personas Físicas Ley 11-92	0.77	0.65	8.12	1.04	0.81	9.15	2.08	1.40	6.40	1.74	1.36	4.44	37.97
Impuesto S/Renta de los Salarios Ley 11-92	1.81	0.88	0.90	0.88	1.46	1.03	1.07	1.01	1.01	1.19	1.28	1.19	13.72
Impuesto S/Renta originadas prestación de Serv. Grales.	0.80	0.52	0.76	0.90	0.63	1.02	0.63	0.67	0.62	0.63	0.71	0.65	8.55
Impuesto S/Premios de Lotería	0.05	0.03	0.11	0.05	0.02	0.02	0.04	0.07	0.03	0.00	0.01	0.05	0.48
Impuesto S/Renta proveniente de Alq. y Arrend.	0.14	0.12	0.19	0.15	0.14	0.11	0.14	0.15	0.11	0.08	0.13	0.19	1.65
Retribuciones Complementarias	0.10	0.05	0.14	0.08	0.04	0.05	0.07	0.06	0.06	0.03	0.03	0.07	0.78
Impuestos Sobre los Ingresos de las Empresas	11.38	8.57	9.78	18.20	9.56	8.96	10.50	10.28	11.32	11.39	9.67	8.50	128.12
Impuesto S/Renta de las Empresas Ley 11-92	11.38	8.57	9.78	18.20	9.56	8.96	10.50	10.28	11.32	11.39	9.67	8.50	128.12
Otros Impuestos Sobre los Ingresos	1.60	1.35	2.25	1.25	1.59	1.26	2.23	1.83	1.77	1.30	0.97	1.35	18.75
Dividendos	0.05	0.14	0.36	0.05	0.20	0.20	0.17	0.04	0.06	0.03	0.01	0.05	1.34
Intereses Pagados	0.10	0.03	0.19	0.15	0.04	0.03	0.07	0.03	0.04	0.01	0.01	0.05	0.75
Provisión de Bs. Y Ss. Al Estado	0.66	0.56	0.75	0.22	0.61	0.50	0.97	0.68	0.16	0.11	0.03	0.15	5.40
Otro Tipo de Renta no Especificado	0.26	0.25	0.34	0.27	0.32	0.26	0.30	0.21	0.29	0.31	0.22	0.39	3.44
Pagos al Exterior en General	0.07	0.02	0.12	0.06	0.04	0.03	0.05	0.02	0.08	0.01	0.02	0.15	0.68
Otros	0.47	0.35	0.49	0.49	0.38	0.24	0.67	0.85	1.14	0.83	0.69	0.56	7.15
IMPUESTOS SOBRE LA PROPIEDAD	8.95	10.04	15.82	15.89	6.99	9.19	7.54	7.56	12.01	13.96	8.41	6.97	123.33
Operaciones Inmobiliarias	5.40	7.84	10.07	8.35	3.32	5.61	5.15	5.17	7.52	7.66	5.52	5.03	76.64
Impuestos Viviendas Suntuarias	0.20	0.44	1.99	0.75	0.59	0.95	0.24	0.65	2.02	0.41	0.25	0.07	8.57
Impuesto Sobre Sucesiones	0.23	0.13	0.60	0.22	0.80	0.50	0.33	0.14	0.60	0.38	0.35	0.24	4.52
Impuesto Sobre el Patrimonio de las Empresa(Ley557-05)	1.51	0.29	0.62	4.30	0.87	0.60	1.12	0.56	0.41	4.20	1.16	0.50	16.14
Otros	1.60	1.34	2.54	2.27	1.41	1.53	0.70	1.05	1.45	1.31	1.14	1.12	17.46
IMPUESTOS SOBRE MERCANCIAS Y SERVICIOS	10.50	11.26	11.94	8.64	9.72	9.01	8.85	12.40	11.40	13.37	12.27	12.99	132.34
Impuestos Transf. de Bienes Industrializ.y Ss.	10.08	10.98	11.33	8.19	8.95	8.64	8.53	12.13	11.11	13.22	11.60	12.57	127.33
ITBIS	9.79	10.64	11.02	7.85	8.73	8.38	8.19	11.35	10.51	12.37	10.95	11.89	121.67
Otros	0.29	0.34	0.32	0.34	0.22	0.26	0.34	0.78	0.61	0.85	0.65	0.68	5.66
Impuestos Sobre Mercancías	0.00	0.00	0.00	0.00	0.48	0.00	0.00	0.12	0.00	0.00	0.00	0.00	0.60
Otros	0.00	0.00	0.00	0.00	0.48	0.00	0.00	0.12	0.00	0.00	0.00	0.00	0.60
Impuestos Sobre los servicios	0.00	0.00	0.01	0.00	0.00	0.00	0.01	0.00	0.00	0.00	0.00	0.00	0.02
Otros	0.00	0.00	0.01	0.00	0.00	0.00	0.01	0.00	0.00	0.00	0.00	0.00	0.02
Impuestos Sobre el Uso de Bienes y Licencias	0.41	0.29	0.60	0.45	0.29	0.36	0.31	0.14	0.29	0.15	0.67	0.42	4.38
Derecho de Circulación Vehículos de Motor	0.28	0.19	0.26	0.23	0.16	0.23	0.24	0.11	0.14	0.12	0.61	0.37	2.93
Impuesto Sobre Maquinas Tragamonedas	0.13	0.10	0.27	0.20	0.11	0.13	0.06	0.03	0.12	0.03	0.04	0.05	1.25
Otros	0.01	0.00	0.07	0.02	0.02	0.01	0.00	0.00	0.02	0.01	0.01	0.01	0.20
OTROS INGRESOS NO TRIBUTARIOS	0.02	0.17	0.36	0.04	0.04	0.24	0.11	0.52	0.17	0.30	0.20	0.12	2.31
Otros	0.02	0.17	0.36	0.04	0.04	0.24	0.11	0.52	0.17	0.30	0.20	0.12	2.31
TOTAL	36.12	33.63	50.37	47.13	31.02	40.04	33.27	35.96	44.90	43.99	35.04	36.54	468.00



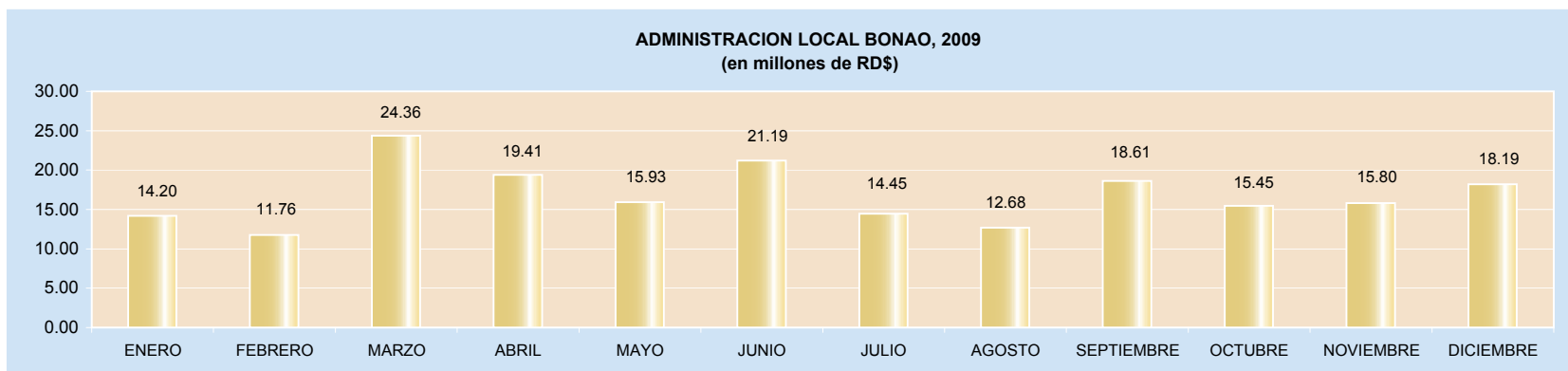
CUADRO No. 41
RECAUDACION POR AÑOS, SEGÚN IMPUESTOS
ADMINISTRACION LOCAL LA VEGA
 (En millones de RD\$)

IMPUESTOS	2005	2006	2007	2008	2009
IMPUESTOS SOBRE LOS INGRESOS	80.71	104.52	166.41	200.53	210.03
Impuestos Sobre la Renta de las Personas	24.55	30.78	43.51	57.58	63.16
Impuesto S/Renta de las Personas Físicas Ley 11-92	16.85	21.29	29.82	33.04	37.97
Impuesto S/Renta de los Salarios Ley 11-92	5.93	7.97	9.84	12.15	13.72
Otros	1.77	1.52	3.85	12.39	11.47
Impuestos Sobre los Ingresos de las Empresas	51.93	68.46	110.00	122.13	128.12
Impuesto S/Renta de las Empresas Ley 11-92	51.93	68.46	110.00	122.13	128.12
Otros Impuestos Sobre los Ingresos	4.23	5.28	12.90	20.81	18.75
IMPUESTOS SOBRE LA PROPIEDAD	49.53	51.09	109.53	119.10	123.33
Operaciones Inmobiliarias	35.85	38.59	77.80	79.17	76.64
Impuestos Viviendas Suntuarias	9.86	4.82	7.18	8.47	8.57
Impuesto Sobre Sucesiones	1.61	2.17	5.11	4.06	4.52
Impuesto Sobre el Patrimonio de las Empresa (Ley557-05)	-	1.99	10.94	12.83	16.14
Otros	2.21	3.52	8.50	14.57	17.46
IMPUESTOS SOBRE MERCANCIAS Y SERVICIOS	112.59	102.32	164.54	138.77	132.34
Impuestos Transf. de Bienes Industrializ.y Ss.	63.15	69.34	133.70	133.69	127.33
ITBIS	62.08	66.72	128.43	131.33	121.67
Otros	1.07	2.62	5.28	2.36	5.66
Impuestos Sobre Mercancías	0.88	-	-	-	0.60
Otros	0.88	-	-	-	0.60
Impuestos Sobre los servicios	-	-	-	-	0.02
Otros	-	-	-	-	0.02
Impuestos Sobre el Uso de Bienes y Licencias	48.56	32.98	30.84	5.08	4.38
Derecho de Circulación Vehículos de Motor	9.06	1.03	1.14	3.21	2.93
Impuesto Sobre Tramitación de Documentos	39.50	31.22	29.57	-	-
Impuesto sobre Maq. Tragamonedas	-	-	-	1.75	1.25
Otros	-	0.73	0.13	0.12	0.20
IMPUESTOS SOBRE EL COMERCIO EXTERIOR	0.28	-	-	-	-
Otros	0.28	-	-	-	-
OTROS IMPUESTOS	2.28	2.45	2.69	-	-
OTROS INGRESOS NO TRIBUTARIOS	1.06	1.83	2.45	1.48	2.31
Otros	1.06	1.83	2.45	1.48	2.31
TOTAL	246.45	262.21	445.62	459.88	468.00



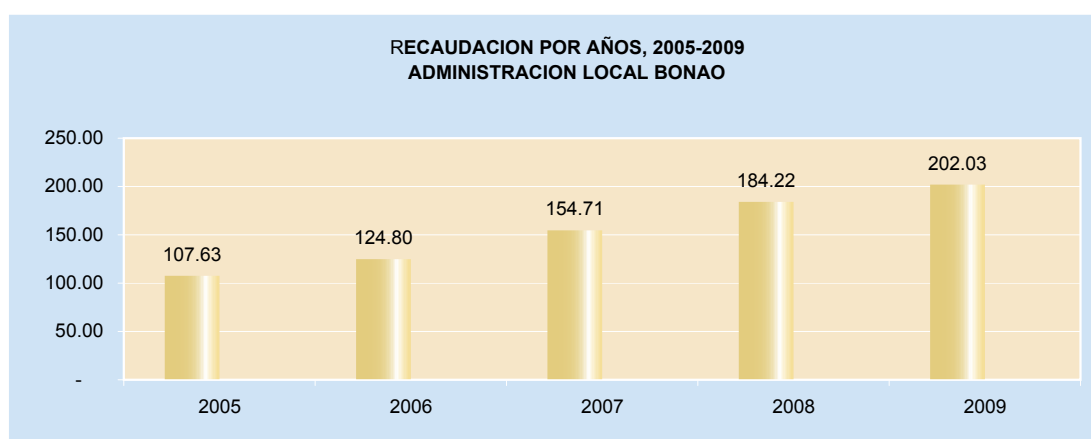
CUADRO No. 42
RECAUDACION ADMINISTRACION LOCAL BONAO, POR MESES, SEGÚN IMPUESTOS, 2009
 (En millones de RD\$)

IMPUESTOS	Enero	Febrero	Marzo	Abril	Mayo	Junio	Julio	Agosto	Septiembre	Octubre	Noviembre	Diciembre	Total
IMPUESTO SOBRE LOS INGRESOS	5.73	4.16	8.99	8.56	6.01	10.26	6.90	5.05	9.12	5.87	5.59	7.73	83.97
Impuestos Sobre la Renta de las Personas	3.24	1.94	6.17	2.25	3.20	7.64	3.73	2.73	6.18	3.19	2.50	4.66	47.41
Impuesto S/Renta de las Personas Físicas Ley 11-92	0.47	0.26	3.69	0.82	0.87	5.51	1.51	0.92	4.04	1.38	0.85	2.70	23.03
Impuesto S/Renta de los Salarios Ley 11-92	1.84	1.36	1.88	1.09	1.71	1.38	1.85	1.55	1.63	1.45	1.42	1.63	18.79
ImpuestoS/Renta originadas prestación de Serv. Grales.	0.89	0.28	0.54	0.30	0.29	0.47	0.22	0.19	0.35	0.23	0.17	0.17	4.09
Impuesto S/Premios de Lotería	0.00	0.00	0.01	0.00	0.01	0.21	0.01	0.01	0.00	0.01	0.00	0.00	0.26
Impuesto S/Renta proveniente de Alq. y Arrend.	0.03	0.03	0.04	0.03	0.31	0.04	0.13	0.06	0.16	0.11	0.06	0.15	1.15
Retribuciones Complementarias	0.00	0.00	0.01	0.00	0.01	0.01	0.01	0.01	0.01	0.01	0.00	0.01	0.09
Impuestos Sobre los Ingresos de las Empresas	2.26	1.85	2.09	6.04	2.04	2.15	2.14	1.89	2.08	2.01	2.21	2.13	28.89
Impuesto S/Renta de las Empresas Ley 11-92	2.26	1.85	2.09	6.04	2.04	2.15	2.14	1.89	2.08	2.01	2.21	2.13	28.89
Otros Impuestos Sobre los Ingresos	0.23	0.37	0.73	0.28	0.78	0.47	1.03	0.43	0.86	0.67	0.87	0.94	7.67
Dividendos	0.00	0.00	0.32	0.00	0.01	0.01	0.31	0.01	0.00	0.01	0.00	0.00	0.67
Intereses Pagados	0.00	0.00	0.02	0.00	0.01	0.02	0.01	0.01	0.01	0.01	0.00	0.01	0.10
Provisión de Bs. Y Ss. Al Estado	0.01	0.05	0.04	0.03	0.04	0.03	0.03	0.03	0.02	0.02	0.01	0.03	0.34
Otro Tipo de Renta no Especificado	0.06	0.16	0.07	0.07	0.28	0.11	0.17	0.13	0.25	0.15	0.37	0.36	2.18
Pagos al Exterior en General	0.01	0.01	0.02	0.01	0.01	0.03	0.06	0.01	0.00	0.01	0.00	0.00	0.18
Otros	0.15	0.15	0.25	0.16	0.44	0.28	0.45	0.23	0.58	0.48	0.48	0.54	4.20
IMPUESTOS SOBRE LA PROPIEDAD	1.75	2.27	5.17	3.50	3.44	2.30	1.56	1.82	3.01	3.72	2.83	2.84	34.20
Operaciones Inmobiliarias	1.16	1.70	3.10	1.95	2.73	1.30	1.28	1.33	2.13	2.33	1.83	1.93	22.76
Impuestos Viviendas Suntuarias	0.04	0.05	0.58	0.13	0.15	0.26	0.08	0.06	0.63	0.22	0.20	0.09	2.49
Impuesto Sobre Sucesiones	0.12	0.00	0.02	0.07	0.02	0.15	0.02	0.09	0.00	0.21	0.04	0.28	1.02
Impuesto Sobre el Patrimonio de las Empresa(Ley557-05)	0.09	0.15	0.08	0.38	0.10	0.27	0.05	0.08	0.05	0.24	0.31	0.13	1.95
Otros	0.33	0.37	1.38	0.96	0.44	0.31	0.12	0.26	0.20	0.73	0.45	0.41	5.98
IMPUESTOS SOBRE MERCANCIAS Y SERVICIOS	6.66	5.06	10.06	7.27	6.42	8.54	5.93	5.58	6.31	5.72	7.30	7.55	82.42
Impuestos Transf. de Bienes Industrializ.y Ss.	6.56	4.98	10.02	7.20	6.35	8.48	5.86	5.51	6.28	5.70	7.05	7.42	81.43
ITBIS	6.42	4.85	9.31	6.99	5.66	8.25	5.48	5.27	5.77	5.36	6.31	6.59	76.26
Otros	0.15	0.13	0.71	0.21	0.69	0.23	0.38	0.24	0.51	0.34	0.74	0.83	5.17
Impuestos Sobre el Uso de Bienes y Licencias	0.10	0.08	0.04	0.06	0.07	0.06	0.07	0.07	0.03	0.02	0.25	0.13	0.98
Derecho de Circulación Vehículos de Motor	0.08	0.06	0.04	0.04	0.04	0.03	0.04	0.04	0.03	0.02	0.25	0.13	0.79
Impuesto Sobre Maquinas Tragamonedas	0.02	0.02	0.00	0.02	0.02	0.02	0.02	0.02	0.00	0.00	0.00	0.00	0.17
Otros	0.00	0.00	0.00	0.00	0.00	0.00	0.00	0.00	0.01	0.00	0.00	0.00	0.03
OTROS IMPUESTOS	0.00	0.00	0.00	0.00	0.00	0.00	0.00	0.00	0.00	0.00	0.00	0.00	0.00
OTROS INGRESOS NO TRIBUTARIOS	0.06	0.26	0.14	0.09	0.06	0.09	0.07	0.24	0.17	0.13	0.07	0.06	1.44
Otros	0.06	0.26	0.14	0.09	0.06	0.09	0.07	0.24	0.17	0.13	0.07	0.06	1.44
TOTAL	14.20	11.76	24.36	19.41	15.93	21.19	14.45	12.68	18.61	15.45	15.80	18.19	202.03



CUADRO No. 43
RECAUDACION POR AÑOS, SEGÚN IMPUESTOS
ADMINISTRACION LOCAL BONA0
 (En millones de RD\$)

IMPUESTOS	2005	2006	2007	2008	2009
IMPUESTOS SOBRE LOS INGRESOS	26.26	38.71	52.85	73.24	83.97
Impuestos Sobre la Renta de las Personas	13.45	19.75	26.18	38.25	47.41
Impuesto S/Renta de las Personas Físicas Ley 11-92	9.39	9.21	11.73	16.53	23.03
Impuesto S/Renta de los Salarios Ley 11-92	2.87	9.34	12.47	12.80	18.79
Otros	1.19	1.20	1.98	8.92	5.58
Impuestos Sobre los Ingresos de las Empresas	11.53	16.28	23.67	30.27	28.89
Impuesto S/Renta de las Empresas Ley 11-92	11.53	16.28	23.67	30.27	28.89
Otros Impuestos Sobre los Ingresos	1.28	2.68	2.99	4.72	7.67
IMPUESTOS SOBRE LA PROPIEDAD	19.25	22.57	28.35	37.17	34.20
Operaciones Inmobiliarias	16.53	19.54	24.01	27.85	22.76
Impuestos Viviendas Suntuarias	1.70	1.75	1.29	1.93	2.49
Impuesto Sobre Sucesiones	0.40	0.50	0.73	1.16	1.02
Impuesto Sobre el Patrimonio de las Empresa (Ley557-05)	-	-	1.24	2.67	1.95
Otros	0.62	0.78	1.08	3.57	5.98
IMPUESTOS SOBRE MERCANCIAS Y SERVICIOS	59.77	60.70	71.05	73.15	82.42
Impuestos Transf. de Bienes Industrializ.y Ss.	35.88	41.42	58.29	72.70	81.43
ITBIS	35.49	40.19	56.71	70.76	76.26
Otros	0.39	1.23	1.58	1.94	5.17
Impuestos Sobre el Uso de Bienes y Licencias	23.89	19.28	12.76	0.45	0.98
Derecho de Circulación Vehículos de Motor	8.95	0.56	0.19	0.02	0.79
Impuesto Sobre Tramitación de Documentos	14.83	18.24	12.41	-	-
Impuesto sobre Maq. Tragamonedas	-	-	-	0.42	0.17
Otros	0.11	0.48	0.16	0.01	0.03
OTROS IMPUESTOS	0.55	0.49	0.33	-	0.00
OTROS INGRESOS NO TRIBUTARIOS	1.80	2.33	2.13	0.66	1.44
Otros	1.80	2.33	2.13	0.66	1.44
TOTAL	107.63	124.80	154.71	184.22	202.03

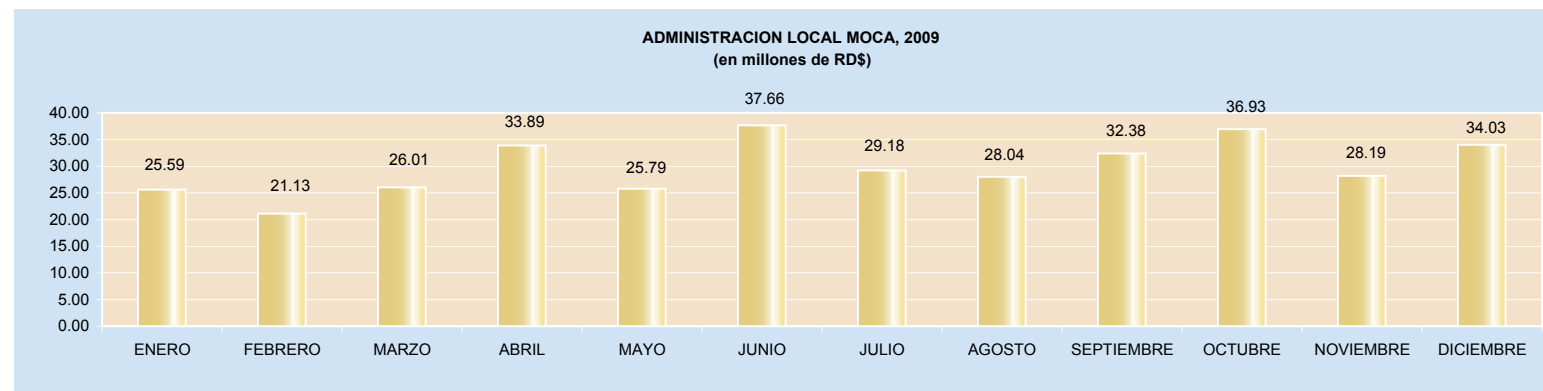


CUADRO No. 44

RECAUDACION ADMINISTRACION LOCAL MOCA, POR MESES, SEGÚN IMPUESTOS, 2009

(En millones de RD\$)

IMPUESTOS	Enero	Febrero	Marzo	Abril	Mayo	Junio	Julio	Agosto	Septiembre	Octubre	Noviembre	Diciembre	Total
IMPUESTO SOBRE LOS INGRESOS	9.78	8.41	15.06	14.71	9.29	18.15	11.66	8.97	13.72	17.81	10.26	13.65	151.48
Impuestos Sobre la Renta de las Personas	1.93	1.84	8.23	3.18	2.62	11.24	3.00	2.14	7.05	2.00	1.89	6.10	51.22
Impuesto S/Renta de las Personas Físicas Ley 11-92	0.68	0.58	7.13	2.08	0.55	10.00	1.38	0.89	6.00	0.59	0.65	4.13	34.64
Impuesto S/Renta de los Salarios Ley 11-92	0.71	0.57	0.73	0.60	1.60	0.68	0.64	0.77	0.61	0.94	0.53	1.02	9.40
ImpuestoS/Renta originadas prestación de Serv. Grales.	0.41	0.56	0.25	0.38	0.34	0.40	0.84	0.35	0.32	0.32	0.58	0.81	5.56
Impuesto S/Premios de Lotería	0.00	0.01	0.00	0.00	0.00	0.02	0.01	0.01	0.00	0.01	0.00	0.01	0.07
Impuesto S/Renta proveniente de Alq. y Arrend.	0.09	0.09	0.08	0.08	0.09	0.09	0.10	0.09	0.09	0.10	0.09	0.10	1.08
Retribuciones Complementarias	0.04	0.04	0.03	0.03	0.03	0.04	0.04	0.04	0.04	0.04	0.05	0.04	0.47
Impuestos Sobre los Ingresos de las Empresas	6.09	5.74	6.18	10.62	6.18	6.25	7.79	6.10	6.12	15.27	5.89	6.59	88.82
Impuesto S/Renta de las Empresas Ley 11-92	6.09	5.74	6.18	10.62	6.18	6.25	7.79	6.10	6.12	15.27	5.89	6.59	88.82
Otros Impuestos Sobre los Ingresos	1.76	0.83	0.66	0.91	0.50	0.76	0.86	0.72	0.55	0.55	2.48	0.95	11.43
Dividendos	1.27	0.01	0.00	0.02	0.00	0.01	0.02	0.18	0.00	0.01	1.84	0.01	3.36
Intereses Pagados	0.01	0.02	0.01	0.01	0.01	0.06	0.02	0.01	0.01	0.01	0.01	0.01	0.17
Provisión de Bs. Y Ss. Al Estado	0.11	0.50	0.12	0.11	0.03	0.09	0.12	0.02	0.02	0.02	0.01	0.20	1.36
Otro Tipo de Renta no Especificado	0.08	0.08	0.09	0.08	0.07	0.14	0.13	0.09	0.11	0.09	0.15	0.34	1.45
Pagos al Exterior en General	0.00	0.01	0.00	0.00	0.00	0.01	0.00	0.00	0.00	0.01	0.11	0.01	0.15
Otros	0.29	0.22	0.43	0.69	0.39	0.37	0.57	0.42	0.41	0.41	0.35	0.39	4.95
IMPUESTOS SOBRE LA PROPIEDAD	1.96	3.84	5.85	8.77	3.39	5.30	2.26	4.80	5.86	7.62	3.37	4.63	57.65
Operaciones Inmobiliarias	1.24	2.74	3.19	3.16	2.59	3.87	1.42	3.78	2.26	3.16	2.59	3.13	33.13
Impuestos Viviendas Suntuarias	0.01	0.10	1.13	0.19	0.11	0.02	0.06	0.10	0.92	0.05	0.02	0.11	2.83
Impuesto Sobre Sucesiones	0.07	0.19	0.16	0.10	0.11	0.29	0.12	0.17	1.53	0.54	0.12	0.13	3.52
Impuesto Sobre el Patrimonio de las Empresa(Ley557-05)	0.39	0.27	0.17	3.99	0.36	0.24	0.32	0.39	0.22	3.42	0.21	0.17	10.13
Otros	0.24	0.54	1.20	1.34	0.23	0.89	0.33	0.36	0.94	0.45	0.43	1.09	8.05
IMPUESTOS SOBRE MERCANCIAS Y SERVICIOS	13.84	8.87	4.93	10.35	13.07	14.19	15.24	14.21	12.68	11.43	14.48	15.69	148.97
Impuestos Transf. de Bienes Industrializ.y Ss.	13.64	8.71	4.76	10.17	12.86	13.99	15.08	14.01	12.55	11.32	14.07	15.41	146.57
ITBIS	13.49	8.43	4.59	9.78	12.48	13.65	14.73	13.80	12.39	11.23	13.74	14.97	143.29
Otros	0.15	0.28	0.17	0.39	0.38	0.34	0.35	0.21	0.16	0.09	0.33	0.44	3.28
Impuestos Sobre el Uso de Bienes y Licencias	0.20	0.15	0.16	0.18	0.21	0.20	0.17	0.20	0.12	0.11	0.41	0.28	2.39
Derecho de Circulación Vehículos de Motor	0.19	0.15	0.16	0.18	0.21	0.20	0.17	0.19	0.12	0.11	0.40	0.28	2.36
Impuesto Sobre Tramitación de Documentos	0.00	0.00	0.00	0.00	0.00	0.00	0.00	0.00	0.00	0.00	0.00	0.00	0.00
Otros	0.00	0.00	0.00	0.00	0.00	0.00	0.00	0.01	0.00	0.00	0.01	0.00	0.03
OTROS IMPUESTOS	0.00	0.00	0.00	0.00	0.00	0.00	0.00	0.00	0.00	0.00	0.00	0.00	0.00
OTROS INGRESOS NO TRIBUTARIOS	0.02	0.02	0.17	0.06	0.04	0.01	0.02	0.05	0.13	0.07	0.07	0.06	0.72
Otros	0.02	0.02	0.17	0.06	0.04	0.01	0.02	0.05	0.13	0.07	0.07	0.06	0.72
TOTAL	25.59	21.13	26.01	33.89	25.79	37.66	29.18	28.04	32.38	36.93	28.19	34.03	358.81



CUADRO No. 45
RECAUDACION POR AÑOS, SEGÚN IMPUESTOS
ADMINISTRACION LOCAL MOCA
 (En millones de RD\$)

IMPUESTOS	2005	2006	2007	2008	2009
IMPUESTOS SOBRE LOS INGRESOS	48.89	86.96	130.07	146.64	151.48
Impuestos Sobre la Renta de las Personas	22.25	29.40	39.39	51.08	51.22
Impuesto S/Renta de las Personas Físicas Ley 11-92	16.89	22.15	28.62	34.37	34.64
Impuesto S/Renta de los Salarios Ley 11-92	4.42	5.75	7.55	10.33	9.40
Otros	0.94	1.50	3.22	6.37	7.19
Impuestos Sobre los Ingresos de las Empresas	23.89	52.74	83.64	87.83	88.82
Impuesto S/Renta de las Empresas Ley 11-92	23.89	52.74	83.64	87.83	88.82
Otros Impuestos Sobre los Ingresos	2.75	4.82	7.04	7.73	11.43
IMPUESTOS SOBRE LA PROPIEDAD	28.98	31.76	38.31	52.12	57.65
Operaciones Inmobiliarias	19.98	23.03	26.26	32.67	33.13
Impuestos Viviendas Suntuarias	6.47	2.04	2.12	2.69	2.83
Impuesto Sobre Sucesiones	1.17	3.27	1.85	3.81	3.52
Impuesto Sobre el Patrimonio de las Empresa (Ley557-05)	-	1.78	4.92	6.02	10.13
Otros	1.36	1.64	3.16	6.94	8.05
IMPUESTOS SOBRE MERCANCIAS Y SERVICIOS	89.05	80.93	108.01	100.56	148.97
Impuestos Transf. de Bienes Industrializ.y Ss.	54.37	59.47	94.84	99.83	146.57
ITBIS	53.71	56.01	92.97	97.51	143.29
Otros	0.66	3.46	1.87	2.32	3.28
Impuestos Sobre el Uso de Bienes y Licencias	34.68	21.46	13.17	0.73	2.39
Derecho de Circulación Vehículos de Motor	15.48	0.71	0.71	0.73	2.36
Impuesto Sobre Tramitación de Documentos	19.20	20.61	12.36	-	-
Otros	-	0.14	0.10	-	0.03
OTROS IMPUESTOS	1.08	1.34	1.59	-	0.00
OTROS INGRESOS NO TRIBUTARIOS	1.83	4.09	3.58	0.53	0.72
Otros	1.83	4.09	3.58	0.53	0.72
TOTAL	169.83	205.08	281.55	299.85	358.81

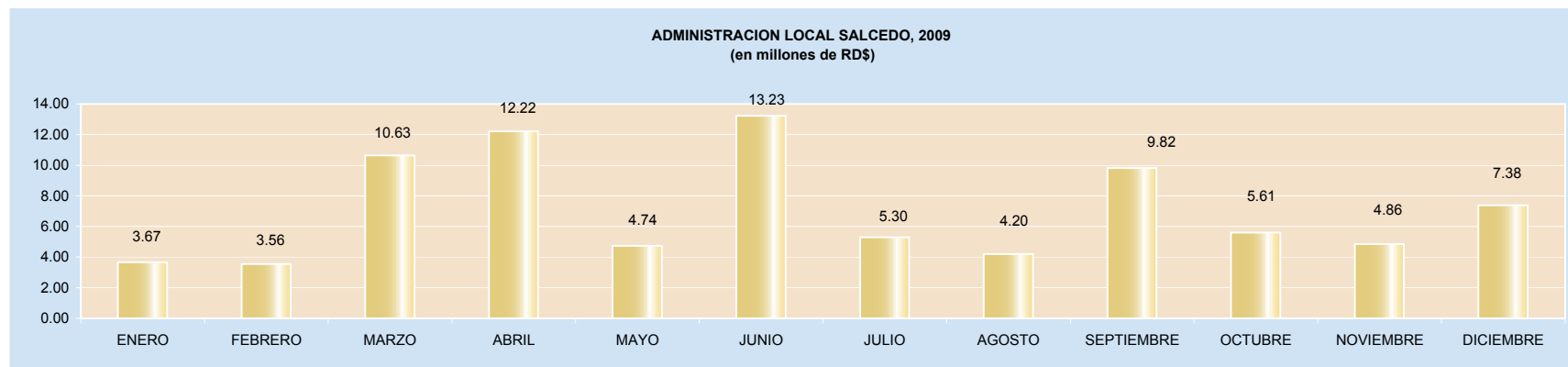


CUADRO No. 46

RECAUDACION ADMINISTRACION LOCAL SALCEDO, POR MESES, SEGÚN IMPUESTOS, 2009

(En millones de RD\$)

IMPUESTOS	Enero	Febrero	Marzo	Abril	Mayo	Junio	Julio	Agosto	Septiembre	Octubre	Noviembre	Diciembre	Total
IMPUESTO SOBRE LOS INGRESOS	1.55	1.61	5.19	5.91	2.21	9.67	2.75	1.76	5.92	2.30	2.06	4.97	45.91
Impuestos Sobre la Renta de las Personas	0.44	0.66	4.13	1.04	0.81	8.49	1.26	0.62	4.77	1.04	0.84	3.69	27.77
Impuesto S/Renta de las Personas Físicas Ley 11-92	0.34	0.43	3.99	0.48	0.52	8.24	1.03	0.36	4.58	0.83	0.57	3.35	24.72
Impuesto S/Renta de los Salarios Ley 11-92	0.02	0.11	0.03	0.06	0.10	0.09	0.04	0.10	0.07	0.08	0.13	0.16	1.02
Impuesto S/Renta originadas prestación de Serv. Grales.	0.05	0.07	0.04	0.05	0.10	0.07	0.10	0.09	0.07	0.06	0.07	0.11	0.88
Impuesto S/Premios de Lotería	0.00	0.00	0.00	0.00	0.00	0.00	0.00	0.00	0.00	0.00	0.00	0.00	0.01
Impuesto S/Renta proveniente de Alq. y Arrend.	0.03	0.04	0.06	0.46	0.07	0.08	0.09	0.06	0.05	0.06	0.07	0.06	1.13
Retribuciones Complementarias	0.00	0.00	0.00	0.00	0.00	0.00	0.00	0.00	0.00	0.00	0.00	0.00	0.01
Impuestos Sobre los Ingresos de las Empresas	0.94	0.78	0.71	4.40	1.18	0.98	1.11	0.94	0.88	1.04	0.94	0.99	14.90
Impuesto S/Renta de las Empresas Ley 11-92	0.94	0.78	0.71	4.40	1.18	0.98	1.11	0.94	0.88	1.04	0.94	0.99	14.90
Otros Impuestos Sobre los Ingresos	0.17	0.18	0.35	0.46	0.23	0.21	0.38	0.20	0.27	0.22	0.27	0.29	3.23
Dividendos	0.00	0.00	0.00	0.00	0.00	0.00	0.00	0.00	0.00	0.00	0.00	0.00	0.01
Intereses Pagados	0.00	0.01	0.01	0.00	0.00	0.00	0.00	0.00	0.00	0.00	0.00	0.00	0.01
Provisión de Bs. Y Ss. Al Estado	0.05	0.02	0.07	0.07	0.05	0.04	0.07	0.04	0.07	0.01	0.01	0.03	0.54
Otro Tipo de Renta no Especificado	0.05	0.04	0.06	0.11	0.05	0.08	0.06	0.10	0.08	0.08	0.13	0.13	0.97
Pagos al Exterior en General	0.00	0.00	0.00	0.00	0.00	0.00	0.00	0.00	0.00	0.00	0.00	0.00	0.01
Otros	0.07	0.10	0.21	0.28	0.12	0.10	0.24	0.06	0.11	0.13	0.14	0.13	1.70
IMPUESTOS SOBRE LA PROPIEDAD	1.19	0.95	2.89	2.87	1.29	2.00	1.01	1.03	2.23	1.68	0.88	0.92	18.95
Operaciones Inmobiliarias	0.51	0.68	1.10	1.40	1.02	1.23	0.59	0.35	1.11	0.86	0.44	0.60	9.89
Impuestos Viviendas Suntuarias	0.02	0.05	0.82	0.10	0.06	0.15	0.01	0.04	0.78	0.10	0.09	0.00	2.20
Impuesto Sobre Sucesiones	0.07	0.00	0.08	0.06	0.00	0.04	0.12	0.40	0.15	0.11	0.03	0.05	1.11
Impuesto Sobre el Patrimonio de las Empresa(Ley557-05)	0.18	0.02	0.04	0.38	0.05	0.05	0.03	0.04	0.03	0.35	0.05	0.06	1.28
Otros	0.41	0.19	0.85	0.94	0.17	0.54	0.26	0.20	0.16	0.26	0.28	0.21	4.47
IMPUESTOS SOBRE MERCANCIAS Y SERVICIOS	0.91	0.95	2.43	3.40	1.19	1.51	1.46	1.37	1.64	1.57	1.89	1.40	19.71
Impuestos Transf. de Bienes Industrializ.y Ss.	0.84	0.92	2.37	3.34	1.17	1.46	1.44	1.34	1.62	1.54	1.82	1.33	19.20
ITBIS	0.81	0.91	2.32	2.67	1.13	1.38	1.32	1.24	1.44	1.43	1.67	1.23	17.55
Otros	0.02	0.01	0.06	0.67	0.04	0.08	0.13	0.11	0.18	0.12	0.15	0.10	1.65
Impuestos Sobre el Uso de Bienes y Licencias	0.07	0.03	0.06	0.05	0.02	0.05	0.02	0.03	0.01	0.02	0.02	0.07	0.51
Derecho de Circulación Vehiculos de Motor	0.04	0.03	0.06	0.05	0.02	0.05	0.01	0.03	0.01	0.02	0.07	0.07	0.46
Otros	0.03	0.00	0.00	0.00	0.00	0.00	0.00	0.00	0.00	0.01	0.00	0.00	0.05
OTROS INGRESOS NO TRIBUTARIOS	0.02	0.04	0.13	0.05	0.05	0.04	0.08	0.03	0.03	0.06	0.03	0.10	0.67
Otros	0.02	0.04	0.13	0.05	0.05	0.04	0.08	0.03	0.03	0.06	0.03	0.10	0.67
TOTAL	3.67	3.56	10.63	12.22	4.74	13.23	5.30	4.20	9.82	5.61	4.86	7.38	85.23



CUADRO No. 47
RECAUDACION POR AÑOS, SEGÚN IMPUESTOS
ADMINISTRACION LOCAL SALCEDO
 (En millones de RD\$)

IMPUESTOS	2005	2006	2007	2008	2009
IMPUESTOS SOBRE LOS INGRESOS	20.24	25.56	39.23	38.02	45.91
Impuestos Sobre la Renta de las Personas	12.03	15.18	20.12	22.84	27.77
Impuesto S/Renta de las Personas Físicas Ley 11-92	11.09	14.33	19.25	21.51	24.72
Impuesto S/Renta de los Salarios Ley 11-92	0.70	0.52	0.53	0.59	1.02
Otros	0.24	0.33	0.34	0.74	2.03
Impuestos Sobre los Ingresos de las Empresas	7.33	9.44	16.51	12.30	14.90
Impuesto S/Renta de las Empresas Ley 11-92	7.33	9.44	16.51	12.30	14.90
Otros Impuestos Sobre los Ingresos	0.88	0.94	2.60	2.89	3.23
IMPUESTOS SOBRE LA PROPIEDAD	8.66	9.98	14.33	16.47	18.95
Operaciones Inmobiliarias	5.45	6.57	10.08	10.16	9.89
Impuestos Viviendas Suntuarias	1.43	1.40	1.49	1.80	2.20
Impuesto Sobre Sucesiones	0.82	1.24	1.18	1.33	1.11
Impuesto Sobre el Patrimonio de las Empresa (Ley557-05)	-	-	0.57	0.85	1.28
Otros	0.96	0.77	1.01	2.33	4.47
IMPUESTOS SOBRE MERCANCIAS Y SERVICIOS	16.26	15.36	16.38	14.88	19.71
Impuestos Transf. de Bienes Industrializ.y Ss.	5.81	9.83	11.63	14.88	19.20
ITBIS	5.63	9.60	11.49	14.69	17.55
Otros	0.18	0.23	0.14	0.19	1.65
Impuestos Sobre el Uso de Bienes y Licencias	10.45	5.53	4.75	-	0.51
Derecho de Circulación Vehículos de Motor	5.37	0.37	0.27	-	0.46
Impuesto Sobre Tramitación de Documentos	5.08	5.16	4.48	-	0.05
OTROS IMPUESTOS	0.38	0.27	0.22	-	-
OTROS INGRESOS NO TRIBUTARIOS	0.37	0.48	1.31	0.71	0.67
Otros	0.37	0.48	1.31	0.71	0.67
TOTAL	45.91	51.65	71.47	70.08	85.23

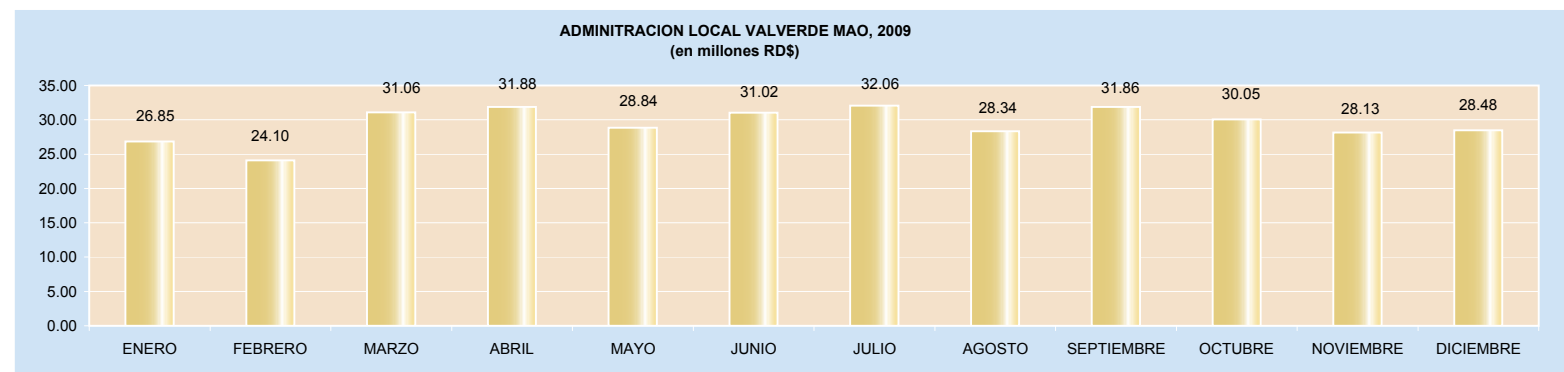


CUADRO No. 48

RECAUDACION ADMINISTRACION LOCAL VALVERDE MAO, POR MESES, SEGUN IMPUESTOS, 2009

(En millones de RD\$)

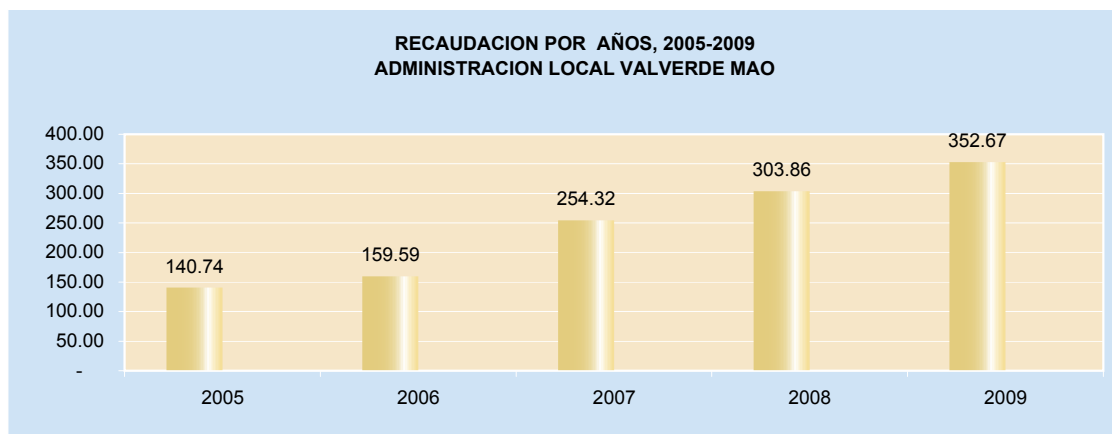
CONCEPTOS	Enero	Febrero	Marzo	Abril	Mayo	Junio	Julio	Agosto	Septiembre	Octubre	Noviembre	Diciembre	Total
IMPUESTO SOBRE LOS INGRESOS	5.56	4.60	9.65	9.19	8.43	11.39	8.55	6.62	9.39	6.80	5.27	7.00	92.46
Impuestos Sobre la Renta de las Personas	1.84	1.54	6.15	2.21	2.18	7.69	2.43	2.57	5.06	3.16	2.18	3.89	40.92
Impuesto S/Renta de las Personas Físicas Ley 11-92	0.45	0.39	5.06	1.28	1.04	6.36	1.26	0.80	3.87	1.81	0.86	2.58	25.77
Impuesto S/Renta de los Salarios Ley 11-92	0.81	0.59	0.63	0.50	0.58	0.60	0.65	0.64	0.70	0.75	0.85	0.87	8.18
ImpuestoS/Renta originadas prestación de Serv. Grales.	0.31	0.40	0.30	0.27	0.34	0.32	0.32	0.77	0.28	0.38	0.28	0.30	4.27
Impuesto S/Premios de Lotería	0.06	0.00	0.00	0.01	0.01	0.09	0.04	0.02	0.02	0.01	0.01	0.01	0.28
Impuesto S/Renta proveniente de Alq. y Arrend.	0.12	0.08	0.09	0.08	0.11	0.17	0.08	0.25	0.11	0.12	0.10	0.07	1.39
Retribuciones Complementarias	0.09	0.07	0.07	0.07	0.09	0.15	0.08	0.09	0.09	0.09	0.08	0.07	1.02
Impuestos Sobre los Ingresos de las Empresas	2.39	1.70	1.87	5.76	5.27	2.27	4.07	2.36	3.01	2.36	2.13	2.15	35.34
Impuesto S/Renta de las Empresas Ley 11-92	2.39	1.70	1.87	5.76	5.27	2.27	4.07	2.36	3.01	2.36	2.13	2.15	35.34
Otros Impuestos Sobre los Ingresos	1.33	1.35	1.63	1.23	0.97	1.43	2.05	1.70	1.32	1.28	0.96	0.96	16.21
Dividendos	0.03	0.00	0.00	0.01	0.01	0.09	0.96	0.26	0.02	0.05	0.14	0.00	1.59
Intereses Pagados	0.10	0.01	0.02	0.05	0.05	0.18	0.09	0.04	0.08	0.05	0.03	0.01	0.72
Provisión de Bs. Y Ss. Al Estado	0.45	0.62	0.72	0.25	0.26	0.21	0.26	0.53	0.16	0.21	0.03	0.06	3.74
Otro Tipo de Renta no Especificado	0.51	0.43	0.51	0.37	0.40	0.59	0.40	0.43	0.48	0.41	0.45	0.46	5.44
Pagos al Exterior en General	0.03	0.03	0.00	0.01	0.01	0.09	0.01	0.02	0.02	0.04	0.01	0.01	0.29
Otros	0.20	0.27	0.38	0.54	0.23	0.27	0.32	0.41	0.55	0.53	0.31	0.42	4.43
IMPUESTOS SOBRE LA PROPIEDAD	2.32	2.15	4.39	3.72	2.14	2.09	3.39	2.31	3.03	4.01	2.52	2.28	34.35
Operaciones Inmobiliarias	1.74	1.31	2.26	2.14	1.70	0.80	2.74	1.53	1.78	1.85	1.28	1.45	20.57
Impuestos Viviendas Suntuarias	0.06	0.13	1.03	0.09	0.06	0.07	0.05	0.14	0.61	0.19	0.11	0.02	2.56
Impuesto Sobre Sucesiones	0.14	0.14	0.27	0.11	0.07	0.13	0.14	0.11	0.03	0.79	0.42	0.40	2.76
Impuesto Sobre el Patrimonio de las Empresa(Ley557-05)	0.08	0.08	0.09	0.52	0.12	0.42	0.06	0.16	0.30	0.55	0.19	0.07	2.65
Otros	0.30	0.48	0.74	0.86	0.19	0.67	0.41	0.36	0.30	0.63	0.52	0.34	5.81
IMPUESTOS SOBRE MERCANCIAS Y SERVICIOS	18.92	17.33	16.94	18.90	18.21	17.51	20.08	19.36	19.36	19.12	20.30	19.16	225.20
Impuestos Transf. de Bienes Industrializ.y Ss.	18.85	17.28	16.89	18.85	18.16	17.46	20.04	19.33	19.33	18.87	19.99	19.02	224.05
ITBIS	18.68	17.15	16.70	18.68	18.01	17.21	19.83	19.13	19.07	18.68	19.79	18.66	221.57
Otros	0.16	0.13	0.19	0.17	0.15	0.25	0.20	0.20	0.27	0.18	0.20	0.36	2.48
Impuestos Sobre el Uso de Bienes y Licencias	0.07	0.05	0.06	0.05	0.05	0.06	0.05	0.03	0.03	0.25	0.32	0.14	1.14
Derecho de Circulación Vehículos de Motor	0.06	0.04	0.05	0.05	0.05	0.05	0.04	0.03	0.03	0.25	0.32	0.14	1.12
Impuesto Sobre Tramitación de Documentos	0.00	0.00	0.00	0.00	0.00	0.00	0.00	0.00	0.00	0.00	0.00	0.00	0.00
Otros	0.01	0.00	0.00	0.00	0.00	0.01	0.00	0.00	0.00	0.00	0.00	0.00	0.03
OTROS IMPUESTOS	0.00	0.00	0.00	0.00	0.00	0.00	0.00	0.00	0.00	0.00	0.00	0.00	0.00
OTROS INGRESOS NO TRIBUTARIOS	0.05	0.03	0.08	0.06	0.05	0.03	0.03	0.05	0.08	0.13	0.04	0.03	0.65
Otros	0.05	0.03	0.08	0.06	0.05	0.03	0.03	0.05	0.08	0.13	0.04	0.03	0.65
TOTAL	26.85	24.10	31.06	31.88	28.84	31.02	32.06	28.34	31.86	30.05	28.13	28.48	352.67



CUADRO No. 49

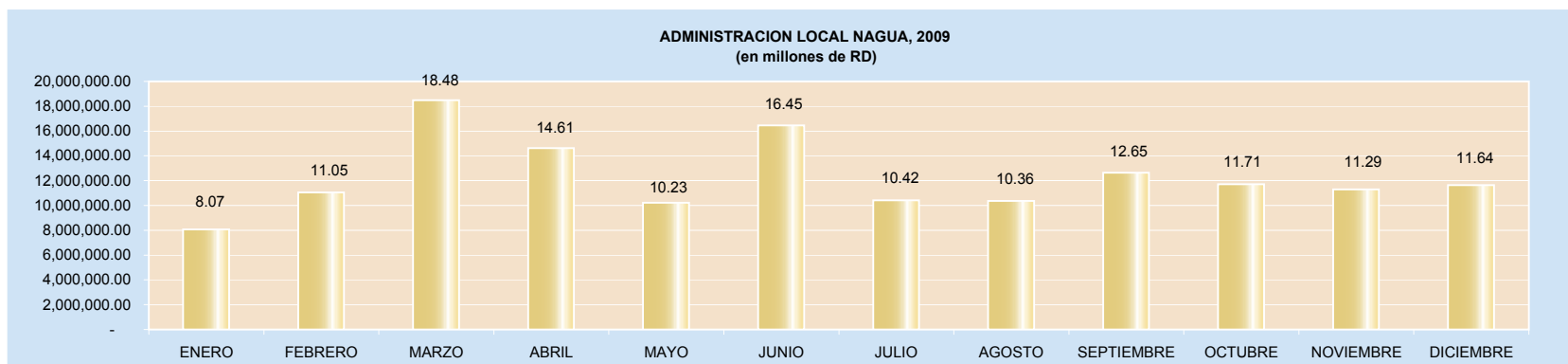
**RECAUDACION POR AÑOS, SEGÚN IMPUESTOS
ADMINISTRACION LOCAL VALVERDE MAO**
(En millones de RD\$)

IMPUESTOS	2005	2006	2007	2008	2009
IMPUESTOS SOBRE LOS INGRESOS	79.16	43.83	61.94	76.41	92.46
Impuestos Sobre la Renta de las Personas	13.88	15.06	22.63	32.11	40.92
Impuesto S/Renta de las Personas Físicas Ley 11-92	7.74	9.17	14.78	20.61	25.77
Impuesto S/Renta de los Salarios Ley 11-92	3.27	3.24	4.79	6.45	8.18
Otros	2.87	2.65	3.06	5.05	6.96
Impuestos Sobre los Ingresos de las Empresas	61.83	23.61	29.04	30.66	35.34
Impuesto S/Renta de las Empresas Ley 11-92	61.83	23.61	29.04	30.66	35.34
Otros Impuestos Sobre los Ingresos	3.45	5.16	10.27	13.63	16.21
IMPUESTOS SOBRE LA PROPIEDAD	17.50	11.12	20.98	31.26	34.35
Operaciones Inmobiliarias	9.40	8.57	13.36	18.52	20.57
Impuestos Viviendas Suntuarias	1.86	1.63	1.78	2.22	2.56
Impuesto Sobre Sucesiones	5.41	0.16	1.36	2.94	2.76
Impuesto Sobre el Patrimonio de las Empresa (Ley557-05)	-	-	2.57	2.74	2.65
Otros	0.83	0.76	1.91	4.85	5.81
IMPUESTOS SOBRE MERCANCIAS Y SERVICIOS	40.86	99.48	166.73	195.26	225.20
Impuestos Transf. de Bienes Industrializ.y Ss.	17.19	81.89	143.65	195.26	224.05
ITBIS	16.47	80.89	141.88	193.96	221.57
Otros	0.72	1.00	1.77	1.30	2.48
Impuestos Sobre los servicios	0.15	-	-	-	-
Impuestos S/Cheques y Transf. Bancarias	0.15	-	-	-	-
Impuestos Sobre el Uso de Bienes y Licencias	23.52	17.59	23.08	-	1.14
Derecho de Circulación Vehículos de Motor	11.74	8.38	15.77	-	1.12
Impuesto Sobre Tramitación de Documentos	11.78	9.21	7.31	-	0.00
Otros	0.04	0.08	-	-	0.03
OTROS IMPUESTOS	1.65	1.57	0.99	-	0.00
OTROS INGRESOS NO TRIBUTARIOS	1.57	3.59	3.68	0.93	0.65
Otros	1.57	3.59	3.68	0.93	0.65
TOTAL	140.74	159.59	254.32	303.86	352.67



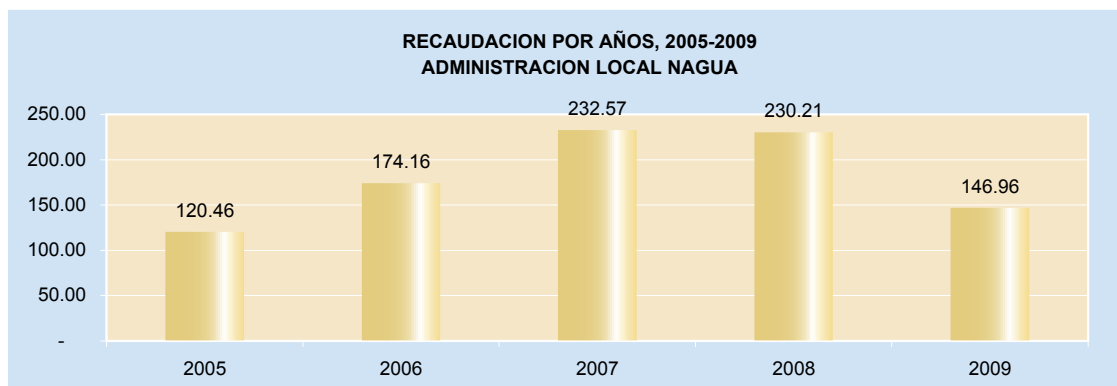
CUADRO No. 50
RECAUDACION ADMINISTRACION LOCAL NAGUA, POR MESES, SEGÚN IMPUESTOS, 2009
 (En millones de RD\$)

IMPUESTOS	Enero	Febrero	Marzo	Abril	Mayo	Junio	Julio	Agosto	Septiembre	Octubre	Noviembre	Diciembre	Total
IMPUESTO SOBRE LOS INGRESOS	2.14	1.67	5.94	4.33	3.05	9.65	3.44	3.13	5.87	2.80	2.68	4.92	49.62
Impuestos Sobre la Renta de las Personas	0.62	0.50	3.99	0.80	0.94	7.16	1.42	1.01	4.23	0.97	1.18	3.13	25.93
Impuesto S/Renta de las Personas Físicas Ley 11-92	0.33	0.26	3.53	0.55	0.52	6.83	1.01	0.72	3.85	0.67	0.87	2.85	21.98
Impuesto S/Renta de los Salarios Ley 11-92	0.13	0.10	0.15	0.13	0.25	0.17	0.28	0.07	0.15	0.12	0.11	0.12	1.77
ImpuestoS/Renta originadas prestación de Serv. Grales.	0.10	0.02	0.11	0.04	0.09	0.08	0.07	0.13	0.15	0.10	0.12	0.06	1.07
Impuesto S/Premios de Lotería	0.00	0.00	0.00	0.00	0.00	0.00	0.00	0.00	0.00	0.00	0.00	0.01	0.03
Impuesto S/Renta proveniente de Alq. y Arrend.	0.06	0.05	0.14	0.06	0.06	0.04	0.05	0.04	0.04	0.05	0.04	0.06	0.69
Retribuciones Complementarias	0.00	0.07	0.05	0.03	0.02	0.04	0.02	0.04	0.04	0.02	0.03	0.05	0.39
Impuestos Sobre los Ingresos de las Empresas	1.28	1.11	1.50	3.28	1.73	1.80	1.65	1.72	1.42	1.50	1.28	1.44	19.70
Impuesto S/Renta de las Empresas Ley 11-92	1.18	1.00	1.40	3.18	1.63	1.73	1.58	1.65	1.36	1.43	1.21	1.38	18.73
Casinos de Juego	0.10	0.10	0.10	0.10	0.10	0.07	0.07	0.07	0.07	0.07	0.07	0.07	0.98
Otros Impuestos Sobre los Ingresos	0.24	0.07	0.45	0.24	0.38	0.70	0.37	0.40	0.23	0.34	0.23	0.34	3.98
Dividendos	0.00	0.00	0.00	0.00	0.00	0.36	0.00	0.01	0.00	0.00	0.00	0.01	0.39
Intereses Pagados	0.01	0.00	0.01	0.00	0.00	0.00	0.00	0.02	0.00	0.01	0.00	0.01	0.07
Provisión de Bs. Y Ss. Al Estado	0.08	0.01	0.16	0.06	0.08	0.02	0.09	0.06	0.01	0.09	0.02	0.03	0.73
Otro Tipo de Renta no Especificado	0.07	0.02	0.03	0.02	0.04	0.04	0.05	0.09	0.03	0.03	0.04	0.04	0.50
Pagos al Exterior en General	0.00	0.00	0.00	0.00	0.00	0.00	0.00	0.01	0.00	0.00	0.00	0.01	0.03
Otros	0.08	0.04	0.24	0.16	0.26	0.27	0.23	0.22	0.18	0.20	0.16	0.25	2.27
IMPUESTOS SOBRE LA PROPIEDAD	2.41	5.57	8.80	7.44	3.83	4.02	4.18	5.13	3.73	6.15	5.37	3.65	60.28
Operaciones Inmobiliarias	1.60	3.49	4.90	3.11	1.13	1.42	1.85	3.97	1.70	3.07	1.72	2.76	30.71
Impuestos Viviendas Suntuarias	0.25	0.08	1.10	0.23	0.19	0.60	0.42	0.18	1.22	0.39	0.20	0.14	5.00
Impuesto Sobre Sucesiones	0.12	0.27	0.82	0.06	0.37	0.46	0.48	0.35	0.37	0.62	1.93	0.05	5.90
Impuesto Sobre el Patrimonio de las Empresa(Ley557-05)	0.03	0.10	0.30	2.54	0.65	0.57	0.25	0.05	0.10	1.08	0.63	0.17	6.47
Otros	0.40	1.63	1.69	1.49	1.48	0.96	1.18	0.59	0.34	1.00	0.89	0.54	12.19
IMPUESTOS SOBRE MERCANCIAS Y SERVICIOS	3.35	3.77	3.68	2.81	3.34	2.71	2.73	2.03	3.01	2.69	2.96	3.01	36.09
Impuestos Transf. de Bienes Industrializ.y Ss.	3.14	3.60	3.53	2.67	3.20	2.55	2.58	1.88	2.89	2.57	2.61	2.76	33.97
ITBIS	2.96	3.51	3.37	2.58	2.93	2.40	2.44	1.80	2.61	2.31	2.35	2.43	31.69
Otros	0.18	0.09	0.16	0.09	0.27	0.15	0.14	0.08	0.28	0.27	0.26	0.33	2.28
Impuestos Sobre el Uso de Bienes y Licencias	0.21	0.17	0.14	0.14	0.14	0.16	0.15	0.15	0.12	0.12	0.35	0.26	2.12
Derecho de Circulación Vehículos de Motor	0.11	0.08	0.05	0.05	0.05	0.06	0.05	0.05	0.02	0.02	0.25	0.15	0.93
Impuesto Sobre Maquinas Tragamonedas	0.10	0.10	0.10	0.10	0.10	0.10	0.10	0.10	0.10	0.10	0.10	0.10	1.17
Otros	0.00	0.00	0.00	0.00	0.00	0.00	0.00	0.01	0.00	0.00	0.00	0.00	0.01
OTROS INGRESOS NO TRIBUTARIOS	0.17	0.03	0.06	0.04	0.01	0.07	0.08	0.08	0.04	0.06	0.29	0.05	0.98
Otros	0.17	0.03	0.06	0.04	0.01	0.07	0.08	0.08	0.04	0.06	0.29	0.05	0.98
TOTAL	8.07	11.05	18.48	14.61	10.23	16.45	10.42	10.36	12.65	11.71	11.29	11.64	146.96



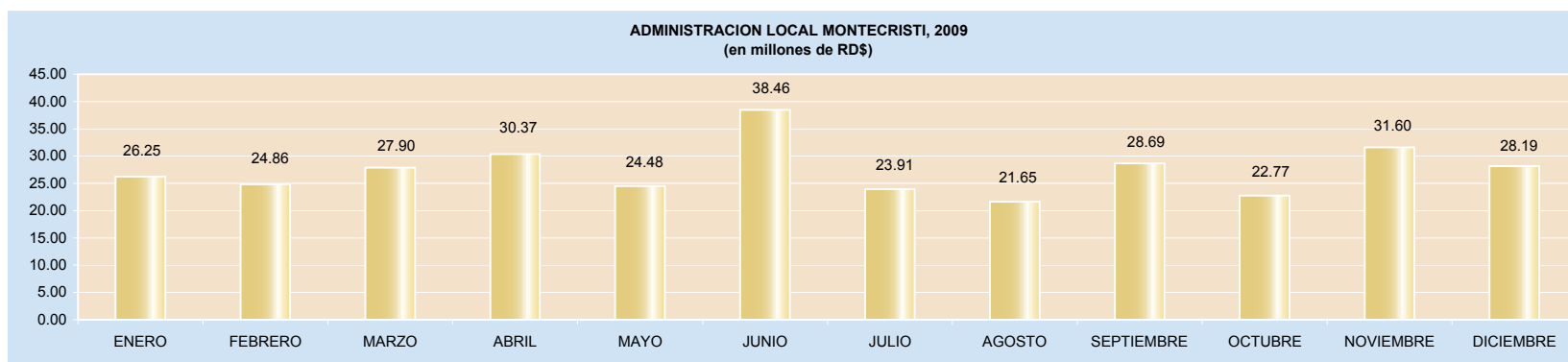
CUADRO No. 51
RECAUDACION POR AÑOS, SEGÚN IMPUESTOS
ADMINISTRACION LOCAL NAGUA
 (En millones de RD\$)

IMPUESTOS	2005	2006	2007	2008	2009
IMPUESTOS SOBRE LOS INGRESOS	19.92	26.04	40.57	49.32	49.62
Impuestos Sobre la Renta de las Personas	11.51	17.45	23.94	27.77	25.93
Impuesto S/Renta de las Personas Físicas Ley 11-92	9.98	15.67	19.12	21.77	21.98
Impuesto S/Renta de los Salarios Ley 11-92	1.09	1.54	2.97	3.32	1.77
Otros	0.44	0.24	1.85	2.68	2.18
Impuestos Sobre los Ingresos de las Empresas	6.29	6.54	13.58	17.68	19.70
Impuesto S/Renta de las Empresas Ley 11-92	6.29	6.54	13.58	17.06	18.73
Casinos de juegos	-	-	-	0.62	0.98
Otros Impuestos Sobre los Ingresos	2.12	2.05	3.05	3.87	3.98
IMPUESTOS SOBRE LA PROPIEDAD	35.56	69.91	115.79	133.18	60.28
Operaciones Inmobiliarias	30.35	62.44	97.28	93.60	30.71
Impuestos Viviendas Suntuarias	3.01	4.02	4.09	10.06	5.00
Impuesto Sobre Sucesiones	0.80	1.62	4.83	5.55	5.90
Impuesto Sobre el Patrimonio de las Empresa (Ley557-05)	-	-	5.17	7.33	6.47
Otros	1.40	1.83	4.42	16.64	12.19
IMPUESTOS SOBRE MERCANCIAS Y SERVICIOS	62.06	72.87	70.57	46.61	36.09
Impuestos Transf. de Bienes Industrializ.y Ss.	29.34	34.60	44.02	45.95	33.97
ITBIS	28.09	31.62	41.35	43.96	31.69
Otros	1.25	2.98	2.67	1.99	2.28
Impuestos Sobre el Uso de Bienes y Licencias	32.72	38.27	26.55	0.67	2.12
Derecho de Circulación Vehículos de Motor	6.33	1.62	0.40	-	0.93
Impuesto Sobre Tramitación de Documentos	26.39	36.25	25.56	-	-
Impuesto sobre Maq. Tragamonedas	-	-	-	0.64	1.17
Otros	-	0.40	0.59	0.02	0.01
OTROS IMPUESTOS	0.43	0.60	1.05	-	-
OTROS INGRESOS NO TRIBUTARIOS	2.49	4.74	4.59	1.09	0.98
Otros	2.49	4.74	4.59	1.09	0.98
TOTAL	120.46	174.16	232.57	230.21	146.96



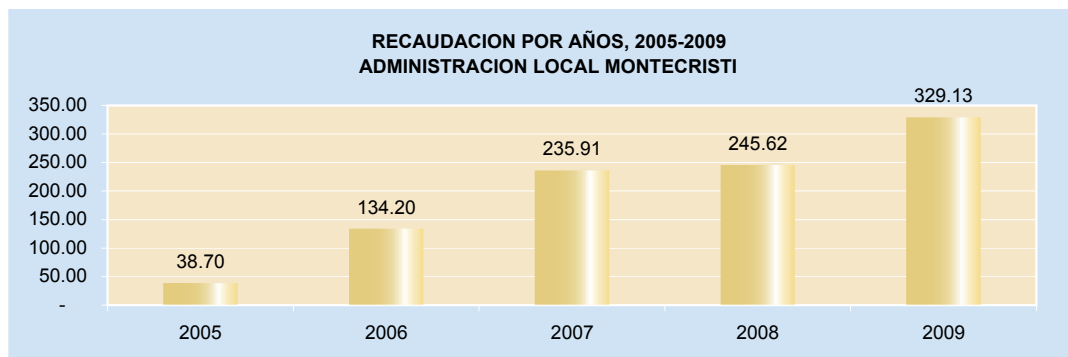
CUADRO No. 52
RECAUDACION ADMINISTRACION LOCAL MONTECRISTI, POR MESES, SEGÚN IMPUESTOS, 2009
(En millones de RD\$)

IMPUESTOS	Enero	Febrero	Marzo	Abril	Mayo	Junio	Julio	Agosto	Septiembre	Octubre	Noviembre	Diciembre	Total
IMPUESTO SOBRE LOS INGRESOS	3.22	2.10	4.49	5.03	2.18	6.82	3.09	3.05	4.72	7.08	2.63	3.98	48.38
Impuestos Sobre la Renta de las Personas	1.98	1.09	3.46	2.35	1.22	4.70	1.61	1.51	3.23	5.79	1.55	2.52	31.00
Impuesto S/Renta de las Personas Físicas Ley 11-92	0.41	0.35	2.40	0.48	0.60	3.66	0.79	0.68	2.51	4.99	0.91	1.59	19.36
Impuesto S/Renta de los Salarios Ley 11-92	1.32	0.52	0.85	0.75	0.45	0.84	0.59	0.54	0.57	0.55	0.46	0.48	7.93
ImpuestoS/Renta originadas prestación de Serv. Grales.	0.12	0.09	0.12	0.33	0.09	0.13	0.11	0.12	0.09	0.12	0.12	0.39	1.82
Impuesto S/Premios de Lotería	0.03	0.03	0.02	0.24	0.01	0.01	0.02	0.03	0.01	0.03	0.00	0.01	0.43
Impuesto S/Renta proveniente de Alq. y Arrend.	0.06	0.06	0.06	0.30	0.06	0.05	0.06	0.09	0.04	0.07	0.04	0.04	0.93
Retribuciones Complementarias	0.04	0.04	0.02	0.25	0.01	0.02	0.03	0.04	0.01	0.04	0.01	0.01	0.53
Impuestos Sobre los Ingresos de las Empresas	0.36	0.35	0.28	0.94	0.43	1.16	0.48	0.47	0.48	0.39	0.37	0.66	6.36
Impuesto S/Renta de las Empresas Ley 11-92	0.36	0.35	0.28	0.94	0.43	1.16	0.48	0.47	0.48	0.39	0.37	0.66	6.36
Otros Impuestos Sobre los Ingresos	0.88	0.66	0.75	1.75	0.53	0.96	1.01	1.07	1.01	0.90	0.72	0.79	11.02
Dividendos	0.03	0.03	0.02	0.24	0.01	0.01	0.02	0.03	0.01	0.03	0.00	0.01	0.43
Intereses Pagados	0.04	0.06	0.02	0.25	0.01	0.02	0.04	0.06	0.01	0.05	0.01	0.01	0.57
Provisión de Bs. Y Ss. Al Estado	0.20	0.17	0.14	0.36	0.09	0.21	0.28	0.24	0.24	0.06	0.03	0.02	2.05
Otro Tipo de Renta no Especificado	0.41	0.30	0.29	0.57	0.33	0.52	0.37	0.46	0.52	0.41	0.45	0.47	5.09
Pagos al Exterior en General	0.10	0.03	0.02	0.24	0.01	0.01	0.15	0.10	0.04	0.17	0.00	0.01	0.86
Otros	0.09	0.07	0.27	0.10	0.08	0.19	0.15	0.17	0.21	0.19	0.22	0.28	2.01
IMPUESTOS SOBRE LA PROPIEDAD	0.88	1.65	1.74	1.49	0.53	6.49	0.90	1.11	1.86	1.52	2.30	2.43	22.88
Operaciones Inmobiliarias	0.57	1.31	1.02	0.97	0.24	6.20	0.71	0.93	1.40	1.10	1.89	2.32	18.66
Impuestos Viviendas Suntuarias	0.01	0.02	0.13	0.01	0.00	0.00	0.01	0.01	0.12	0.01	0.00	0.01	0.33
Impuesto Sobre Sucesiones	0.06	0.06	0.24	0.01	0.03	0.07	0.09	0.07	0.01	0.06	0.17	0.02	0.89
Impuesto Sobre el Patrimonio de las Empresa(Ley557-05)	0.00	0.00	0.00	0.04	0.18	0.05	0.01	0.01	0.08	0.17	0.01	0.00	0.55
Otros	0.24	0.26	0.35	0.45	0.08	0.17	0.07	0.11	0.25	0.18	0.22	0.07	2.46
IMPUESTOS SOBRE MERCANCIAS Y SERVICIOS	22.11	21.09	21.64	23.84	21.74	25.14	19.86	17.47	22.04	14.15	26.63	21.73	257.44
Impuestos Transf. de Bienes Industrializ.y Ss.	22.08	21.07	21.63	23.83	21.74	25.12	19.74	17.44	21.92	14.10	26.34	21.68	256.70
ITBIS	21.95	20.48	21.41	22.66	21.16	23.96	18.82	16.63	20.78	13.31	25.78	20.75	247.71
Otros	0.13	0.59	0.22	1.17	0.58	1.16	0.92	0.81	1.14	0.78	0.56	0.93	8.99
Impuestos Sobre el Uso de Bienes y Licencias	0.03	0.01	0.01	0.01	0.00	0.01	0.12	0.03	0.12	0.05	0.30	0.05	0.74
Derecho de Circulación Vehículos de Motor	0.03	0.01	0.01	0.01	0.00	0.01	0.01	0.03	0.12	0.05	0.29	0.05	0.62
Impuesto Sobre Tramitación de Documentos	0.00	0.00	0.00	0.00	0.00	0.00	0.11	0.00	0.00	0.00	0.00	0.00	0.11
Otros	0.00	0.00	0.00	0.00	0.00	0.00	0.00	0.00	0.00	0.00	0.00	0.00	0.01
OTROS IMPUESTOS	0.00	0.00	0.00	0.00	0.00	0.00	0.00	0.00	0.00	0.00	0.00	0.00	0.00
OTROS INGRESOS NO TRIBUTARIOS	0.03	0.04	0.03	0.02	0.03	0.02	0.06	0.02	0.07	0.02	0.04	0.05	0.43
Otros	0.03	0.04	0.03	0.02	0.03	0.02	0.06	0.02	0.07	0.02	0.04	0.05	0.43
TOTAL	26.25	24.86	27.90	30.37	24.48	38.46	23.91	21.65	28.69	22.77	31.60	28.19	329.13



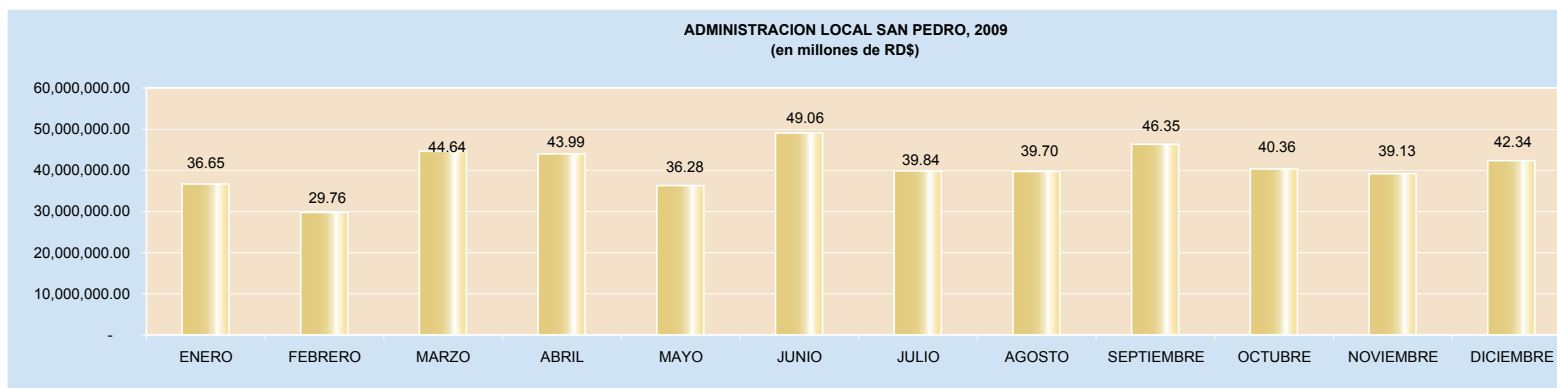
CUADRO No. 53
RECAUDACION POR AÑOS, SEGÚN IMPUESTOS
ADMINISTRACION LOCAL MONTECRISTI
 (En millones de RD\$)

IMPUESTOS	2005	2006	2007	2008	2009
IMPUESTOS SOBRE LOS INGRESOS	17.96	23.55	54.73	30.22	48.38
Impuestos Sobre la Renta de las Personas	6.58	10.03	16.13	19.91	31.00
Impuesto S/Renta de las Personas Físicas Ley 11-92	5.37	7.97	11.30	12.05	19.36
Impuesto S/Renta de los Salarios Ley 11-92	0.98	1.36	3.54	5.96	7.93
Otros	0.23	0.70	1.29	1.90	3.71
Impuestos Sobre los Ingresos de las Empresas	10.10	11.98	35.02	5.91	6.36
Impuesto S/Renta de las Empresas Ley 11-92	10.10	11.98	35.02	5.91	6.36
Otros Impuestos Sobre los Ingresos	1.28	1.54	3.58	4.40	11.02
IMPUESTOS SOBRE LA PROPIEDAD	5.71	7.58	16.44	14.76	22.88
Operaciones Inmobiliarias	4.14	5.89	10.70	11.01	18.66
Impuestos Viviendas Suntuarias	0.04	0.41	0.41	0.31	0.33
Impuesto Sobre Sucesiones	1.22	0.31	0.62	0.90	0.89
Impuesto Sobre el Patrimonio de las Empresa (Ley557-05)	-	-	2.51	0.83	0.55
Otros	0.31	0.97	2.21	1.71	2.46
IMPUESTOS SOBRE MERCANCIAS Y SERVICIOS	12.53	99.90	162.12	200.49	257.44
Impuestos Transf. de Bienes Industrializ.y Ss.	9.42	99.65	161.86	200.41	256.70
ITBIS	8.99	96.84	159.08	195.52	247.71
Otros	0.43	2.81	2.79	4.88	8.99
Impuestos Sobre el Uso de Bienes y Licencias	3.11	0.25	0.26	0.08	0.74
Derecho de Circulación Vehículos de Motor	3.11	0.13	0.19	0.07	0.62
Otros	-	0.12	0.07	0.01	0.12
OTROS IMPUESTOS	0.46	0.45	0.31	-	-
OTROS INGRESOS NO TRIBUTARIOS	2.04	2.72	2.31	0.16	0.43
Tarjetas de Turismo	0.67	-	-	-	-
Otros	1.37	2.72	2.31	0.16	0.43
TOTAL	38.70	134.20	235.91	245.62	329.13



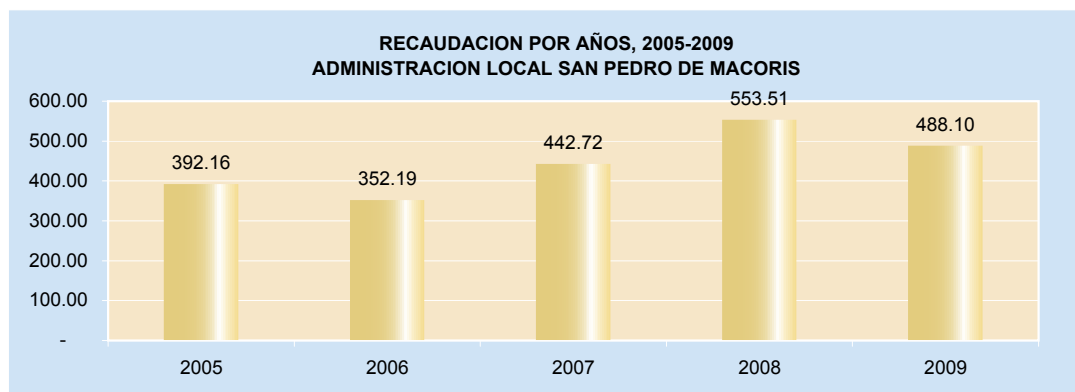
CUADRO No. 54
 RECAUDACION ADMINISTRACION LOCAL SAN PEDRO MACORIS, POR MESES, SEGÚN IMPUESTOS, 2009
 (En millones de RD\$)

IMPUESTOS	Enero	Febrero	Marzo	Abril	Mayo	Junio	Julio	Agosto	Septiembre	Octubre	Noviembre	Diciembre	Total
IMPUESTO SOBRE LOS INGRESOS	13.08	11.57	20.20	16.17	12.43	23.19	15.21	14.24	19.43	14.49	12.01	16.11	188.11
Impuestos Sobre la Renta de las Personas	4.83	3.81	12.35	4.54	3.76	16.03	6.38	5.05	12.49	6.97	5.75	9.58	91.54
Impuesto S/Renta de las Personas Físicas Ley 11-92	1.27	1.52	8.12	1.82	1.06	12.34	2.68	1.89	9.16	2.60	1.32	5.73	49.52
Impuesto S/Renta de los Salarios Ley 11-92	2.58	1.50	2.71	1.77	1.99	2.17	2.76	2.37	2.37	3.40	3.45	2.83	29.91
ImpuestoS/Renta originadas prestación de Serv. Grales.	0.75	0.65	1.24	0.74	0.57	1.38	0.73	0.61	0.74	0.78	0.76	0.79	9.73
Impuesto S/Premios de Lotería	0.01	0.00	0.03	0.01	0.00	0.00	0.01	0.01	0.01	0.01	0.01	0.00	0.11
Impuesto S/Renta proveniente de Alq. y Arrend.	0.13	0.11	0.16	0.14	0.11	0.11	0.15	0.12	0.16	0.15	0.17	0.19	1.69
Retribuciones Complementarias	0.09	0.02	0.09	0.07	0.03	0.03	0.06	0.04	0.04	0.03	0.03	0.04	0.59
Impuestos Sobre los Ingresos de las Empresas	4.38	6.00	4.47	10.10	6.51	5.25	6.78	7.82	4.88	5.24	4.54	3.94	69.91
Impuesto S/Renta de las Empresas Ley 11-92	4.22	5.78	4.13	9.90	6.28	5.07	6.59	7.66	4.71	5.13	4.41	3.75	67.62
Casinos de Juego	0.16	0.22	0.34	0.21	0.23	0.18	0.18	0.17	0.17	0.12	0.13	0.18	2.29
Otros Impuestos Sobre los Ingresos	3.87	1.76	3.38	1.52	2.15	1.91	2.05	1.37	2.06	2.27	1.72	2.59	26.66
Dividendos	2.96	0.13	0.66	0.01	0.07	0.62	0.06	0.13	0.20	0.27	0.07	0.00	5.18
Intereses Pagados	0.02	0.00	0.08	0.02	0.04	0.04	0.02	0.02	0.02	0.01	0.01	0.01	0.29
Provisión de Bs. Y Ss. Al Estado	0.06	0.07	0.63	0.08	0.15	0.26	0.37	0.37	0.80	0.12	0.09	0.07	3.06
Otro Tipo de Renta no Especificado	0.17	0.68	0.97	0.43	0.79	0.20	0.38	0.26	0.22	0.18	0.52	1.38	6.19
Pagos al Exterior en General	0.01	0.15	0.03	0.45	0.00	0.02	0.07	0.01	0.01	0.16	0.05	0.00	0.97
Otros	0.65	0.72	1.01	0.54	1.11	0.78	1.14	0.56	0.81	1.53	0.98	1.13	10.96
IMPUESTOS SOBRE LA PROPIEDAD	8.84	7.90	12.96	17.29	13.63	14.90	9.80	9.43	15.60	15.91	16.42	14.30	156.98
Operaciones Inmobiliarias	6.90	6.05	6.38	10.58	11.02	7.36	7.48	6.58	10.06	8.85	12.84	11.25	105.35
Impuestos Viviendas Suntuarias	0.21	0.42	3.71	0.82	1.57	2.18	0.63	0.69	3.31	0.52	0.37	0.55	14.96
Impuesto Sobre Sucesiones	0.11	0.00	0.36	0.19	0.15	1.07	0.11	0.18	0.26	0.05	0.27	0.21	2.95
Impuesto Sobre el Patrimonio de las Empresa(Ley557-05)	0.56	0.36	0.25	3.44	0.18	1.30	0.46	0.68	0.36	5.15	0.44	0.33	13.51
Otros	1.07	1.06	2.27	2.27	0.71	2.99	1.12	1.30	1.61	1.35	2.51	1.96	20.21
IMPUESTOS SOBRE MERCANCIAS Y SERVICIOS	14.63	10.18	11.36	10.46	10.21	10.93	14.77	15.88	11.25	9.84	10.58	11.84	141.93
Impuestos Transf. de Bienes Industrializ.y Ss.	13.39	9.21	10.40	9.46	9.19	9.91	13.78	14.89	10.26	8.91	9.41	10.77	129.59
ITBIS	13.04	8.83	9.67	9.01	8.70	9.48	13.15	14.08	9.73	8.27	8.83	10.31	123.11
Otros	0.36	0.38	0.73	0.45	0.49	0.43	0.63	0.81	0.53	0.63	0.58	0.45	6.48
Impuestos Sobre el Uso de Bienes y Licencias	1.23	0.96	0.96	1.01	1.02	1.02	0.99	0.98	0.98	0.93	1.18	1.08	12.34
Derecho de Circulación Vehículos de Motor	0.07	0.04	0.05	0.05	0.04	0.03	0.03	0.02	0.02	0.04	0.28	0.11	0.77
Impuesto Sobre Maquinas Tragamonedas	1.13	0.92	0.91	0.95	0.98	0.96	0.96	0.96	0.96	0.90	0.90	0.96	11.49
Otros	0.03	0.00	0.00	0.00	0.00	0.04	0.00	0.00	0.00	0.00	0.00	0.01	0.08
OTROS INGRESOS NO TRIBUTARIOS	0.10	0.12	0.12	0.06	0.02	0.04	0.06	0.15	0.08	0.13	0.12	0.08	1.08
Otros	0.10	0.12	0.12	0.06	0.02	0.04	0.06	0.15	0.08	0.13	0.12	0.08	1.08
TOTAL	36.65	29.76	44.64	43.99	36.28	49.06	39.84	39.70	46.35	40.36	39.13	42.34	488.10



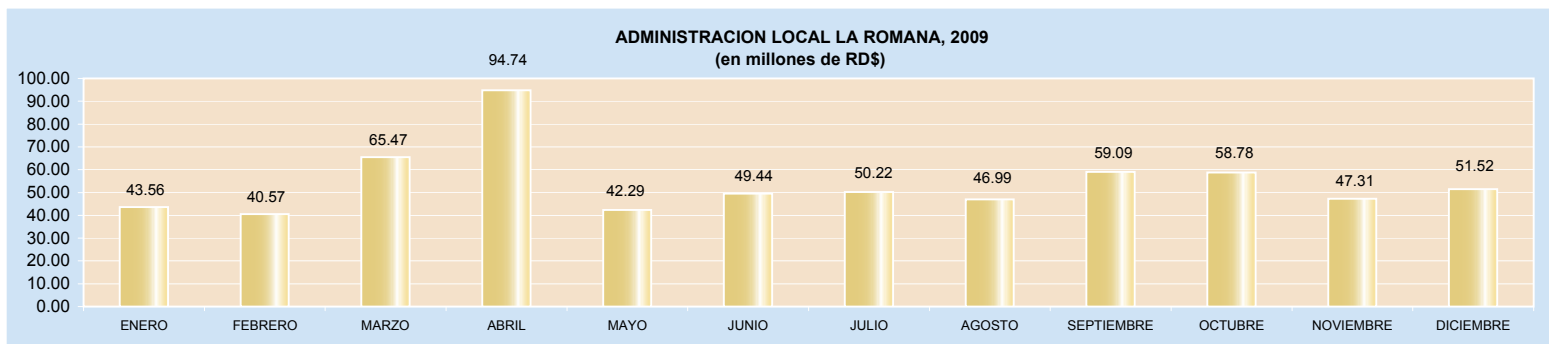
CUADRO No. 55
RECAUDACION POR AÑOS, SEGÚN IMPUESTOS
ADMINISTRACION LOCAL SAN PEDRO DE MACORIS
 (En millones de RD\$)

IMPUESTOS	2005	2006	2007	2008	2009
IMPUESTOS SOBRE LOS INGRESOS	129.53	137.83	137.97	232.69	188.11
Impuestos Sobre la Renta de las Personas	51.16	55.46	67.48	107.06	91.54
Impuesto S/Renta de las Personas Físicas Ley 11-92	25.16	25.97	35.22	66.57	49.52
Impuesto S/Renta de los Salarios Ley 11-92	22.07	25.01	23.53	26.72	29.91
Otros	3.93	4.48	8.73	13.78	12.11
Impuestos Sobre los Ingresos de las Empresas	77.55	70.07	55.04	92.46	69.91
Impuesto S/Renta de las Empresas Ley 11-92	77.55	70.07	55.04	89.62	67.62
Casinos de juegos	-	-	-	2.834	2.29
Otros Impuestos Sobre los Ingresos	0.82	12.30	15.45	33.17	26.66
IMPUESTOS SOBRE LA PROPIEDAD	79.44	69.21	140.98	191.07	156.98
Operaciones Inmobiliarias	57.67	42.88	109.64	148.14	105.35
Impuestos Viviendas Suntuarias	15.06	14.14	10.36	10.16	14.96
Impuesto Sobre Sucesiones	0.75	1.04	2.10	4.12	2.95
Impuesto Sobre el Patrimonio de las Empresa (Ley557-05)	-	0.88	10.95	13.20	13.51
Otros	5.96	10.27	7.94	15.45	20.21
IMPUESTOS SOBRE MERCANCIAS Y SERVICIOS	176.89	137.50	159.03	128.89	141.93
Impuestos Transf. de Bienes Industrializ.y Ss.	91.82	94.07	121.37	119.04	129.59
ITBIS	89.21	89.12	115.68	115.71	123.11
Otros	2.61	4.95	5.69	3.33	6.48
Impuestos Sobre los servicios	-	0.08	0.08	0.04	-
Impuestos S/Cheques y Transf. Bancarias	-	0.08	0.08	0.04	-
Impuestos Sobre el Uso de Bienes y Licencias	85.07	43.35	37.58	9.81	12.34
Derecho de Circulación Vehículos de Motor	8.46	0.51	3.27	0.63	0.77
Impuesto Sobre Tramitación de Documentos	76.53	39.73	33.98	-	-
Impuesto sobre Maq. Tragamonedas	-	-	-	9.03	11.49
Otros	0.08	3.11	0.34	0.15	0.08
OTROS IMPUESTOS	3.01	1.25	0.90	-	-
OTROS INGRESOS NO TRIBUTARIOS	3.29	6.40	3.84	0.85	1.08
Otros	3.29	6.40	3.84	0.85	1.08
TOTAL	392.16	352.19	442.72	553.51	488.10



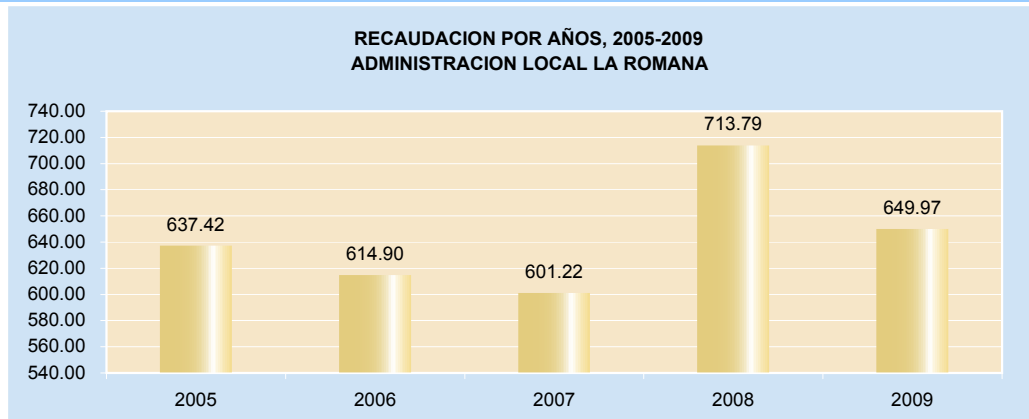
CUADRO No. 56
RECAUDACION ADMINISTRACION LOCAL ROMANA, POR MESES, SEGÚN IMPUESTOS, 2009
 (En millones de RD\$)

IMPUESTOS	Enero	Febrero	Marzo	Abril	Mayo	Junio	Julio	Agosto	Septiembre	Octubre	Noviembre	Diciembre	Total
IMPUESTO SOBRE LOS INGRESOS	15.48	10.19	18.66	22.18	13.08	17.23	11.69	12.41	16.22	12.32	11.78	12.46	173.72
Impuestos Sobre la Renta de las Personas	3.78	2.60	9.03	4.52	3.70	8.14	2.72	3.58	6.76	3.47	3.74	5.34	57.38
Impuesto S/Renta de las Personas Físicas Ley 11-92	0.93	0.78	6.76	2.35	1.35	6.16	0.85	0.92	4.63	1.33	1.55	3.29	30.91
Impuesto S/Renta de los Salarios Ley 11-92	2.00	1.27	1.35	1.39	1.70	1.29	1.37	1.70	1.46	1.67	1.48	1.39	18.06
Impuesto S/Renta originadas prestación de Serv. Grales.	0.58	0.39	0.54	0.64	0.39	0.45	0.36	0.49	0.52	0.39	0.57	0.49	5.78
Impuesto S/Premios de Lotería	0.05	0.02	0.10	0.01	0.02	0.05	0.00	0.12	0.00	0.00	0.01	0.00	0.39
Impuesto S/Renta proveniente de Alq. y Arrend.	0.18	0.11	0.19	0.11	0.22	0.14	0.12	0.23	0.15	0.09	0.11	0.15	1.80
Retribuciones Complementarias	0.05	0.02	0.10	0.02	0.02	0.05	0.01	0.12	0.01	0.01	0.03	0.01	0.44
Impuestos Sobre los Ingresos de las Empresas	8.66	6.10	7.46	16.11	7.42	7.20	7.33	6.45	7.57	7.39	6.55	5.58	93.83
Impuesto S/Renta de las Empresas Ley 11-92	8.66	6.10	7.46	16.11	7.42	7.20	7.33	6.45	7.57	7.39	6.55	5.58	93.83
Otros Impuestos Sobre los Ingresos	3.04	1.49	2.18	1.55	1.96	1.89	1.64	2.38	1.89	1.45	1.49	1.55	22.51
Dividendos	0.28	0.08	0.14	0.12	0.06	0.14	0.09	0.16	0.06	0.08	0.01	0.02	1.22
Intereses Pagados	0.25	0.04	0.19	0.13	0.03	0.10	0.10	0.23	0.00	0.13	0.01	0.04	1.27
Provisión de Bs. Y Ss. Al Estado	0.82	0.46	0.29	0.34	0.19	0.36	0.15	0.18	0.21	0.02	0.08	0.07	3.17
Otro Tipo de Renta no Especificado	1.21	0.55	0.95	0.43	0.98	0.78	0.76	0.99	0.74	0.55	0.59	0.69	9.21
Pagos al Exterior en General	0.08	0.03	0.10	0.01	0.02	0.05	0.00	0.12	0.00	0.00	0.01	0.00	0.43
Otros	0.40	0.33	0.51	0.52	0.69	0.46	0.53	0.70	0.88	0.67	0.80	0.73	7.21
IMPUESTOS SOBRE LA PROPIEDAD	9.49	14.60	32.43	56.88	14.19	18.87	24.59	21.24	29.91	35.73	26.63	26.19	310.75
Operaciones Inmobiliarias	5.28	7.64	9.32	17.86	6.83	9.39	14.59	11.02	11.53	12.48	17.12	17.19	140.26
Impuestos Viviendas Suntuarias	0.66	0.83	8.82	1.44	0.88	1.55	0.86	1.68	7.22	0.51	0.97	0.59	26.02
Impuesto Sobre Sucesiones	0.39	0.05	1.76	0.18	0.23	0.12	4.04	0.29	0.04	0.29	0.12	0.03	7.53
Impuesto Sobre el Patrimonio de las Empresa(Ley557-05)	1.58	3.35	5.70	32.28	3.16	1.78	2.44	1.18	4.45	18.72	3.83	3.26	81.72
Otros	1.59	2.73	6.83	5.12	3.09	6.03	2.65	7.07	6.67	3.73	4.60	5.11	55.22
IMPUESTOS SOBRE MERCANCIAS Y SERVICIOS	18.51	15.71	14.23	15.55	14.90	13.23	13.88	13.18	12.86	10.66	8.84	12.79	164.36
Impuestos Transf. de Bienes Industrializ.y Ss.	18.42	15.59	14.12	15.49	14.84	13.14	13.78	13.09	12.81	10.53	8.48	12.65	162.94
ITBIS	18.00	14.97	13.62	14.98	14.19	12.48	13.14	12.65	12.11	10.15	8.09	12.17	156.55
Otros	0.42	0.62	0.50	0.51	0.65	0.66	0.64	0.44	0.70	0.37	0.39	0.47	6.38
Impuestos Sobre los servicios	0.00	0.00	0.00	0.00	0.00	0.00	0.02	0.00	0.00	0.00	0.00	0.00	0.02
Otros	0.00	0.00	0.00	0.00	0.00	0.00	0.02	0.00	0.00	0.00	0.00	0.00	0.02
Impuestos Sobre el Uso de Bienes y Licencias	0.09	0.12	0.10	0.07	0.06	0.09	0.08	0.09	0.05	0.14	0.36	0.15	1.40
Derecho de Circulación Vehículos de Motor	0.07	0.09	0.09	0.05	0.05	0.06	0.05	0.04	0.03	0.03	0.34	0.13	1.03
Impuesto Sobre Tramitación de Documentos	0.00	0.00	0.00	0.00	0.00	0.00	0.00	0.00	0.00	0.00	0.00	0.00	0.00
Impuesto Sobre Maquinas Tragamonedas	0.02	0.03	0.01	0.02	0.02	0.03	0.03	0.02	0.02	0.03	0.02	0.02	0.25
Otros	0.01	0.00	0.00	0.00	0.00	0.00	0.01	0.02	0.00	0.07	0.00	0.01	0.12
OTROS INGRESOS NO TRIBUTARIOS	0.08	0.06	0.15	0.12	0.11	0.11	0.06	0.16	0.10	0.07	0.05	0.08	1.15
Otros	0.08	0.06	0.15	0.12	0.11	0.11	0.06	0.16	0.10	0.07	0.05	0.08	1.15
TOTAL	43.56	40.57	65.47	94.74	42.29	49.44	50.22	46.99	59.09	58.78	47.31	51.52	649.97



CUADRO No. 57
RECAUDACION POR AÑOS, SEGÚN IMPUESTOS
ADMINISTRACION LOCAL ROMANA
 (En millones de RD\$)

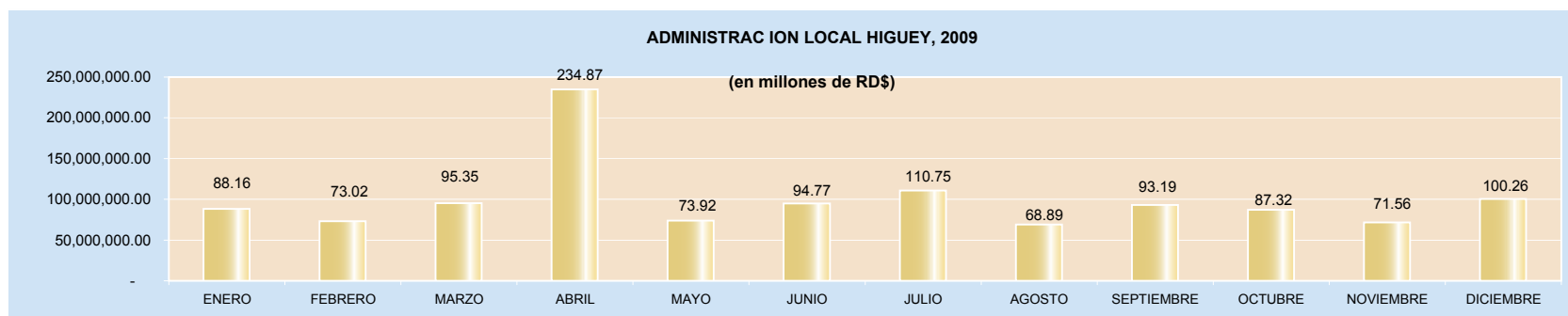
IMPUESTOS	2005	2006	2007	2008	2009
IMPUESTOS SOBRE LOS INGRESOS	233.20	167.28	149.77	177.33	173.72
Impuestos Sobre la Renta de las Personas	50.36	38.45	35.26	48.90	57.38
Impuesto S/Renta de las Personas Físicas Ley 11-92	12.02	12.06	18.28	25.22	30.91
Impuesto S/Renta de los Salarios Ley 11-92	17.59	20.74	10.70	16.59	18.06
Otros	20.75	5.65	6.28	7.09	8.41
Impuestos Sobre los Ingresos de las Empresas	166.22	111.35	91.34	100.28	93.83
Impuesto S/Renta de las Empresas Ley 11-92	166.22	111.35	91.34	100.28	93.83
Otros Impuestos Sobre los Ingresos	16.62	17.48	23.16	28.15	22.51
IMPUESTOS SOBRE LA PROPIEDAD	140.12	141.47	239.14	360.03	310.75
Operaciones Inmobiliarias	46.17	64.32	140.02	209.49	140.26
Impuestos Viviendas Suntuarias	85.78	62.03	31.03	23.67	26.02
Impuesto Sobre Sucesiones	0.72	2.85	2.90	3.61	7.53
Impuesto Sobre el Patrimonio de las Empresa (Ley557-05)	-	0.45	49.85	78.90	81.72
Otros	7.45	11.82	15.33	44.36	55.22
IMPUESTOS SOBRE MERCANCIAS Y SERVICIOS	258.69	300.11	205.29	175.26	164.36
Impuestos Transf. de Bienes Industrializ.y Ss.	217.72	253.71	165.03	172.88	162.94
ITBIS	210.00	244.47	158.24	168.69	156.55
Otros	7.72	9.24	6.79	4.19	6.38
Impuestos Sobre los servicios	-	-	-	-	0.02
Otros	-	-	-	-	0.02
Impuestos Sobre el Uso de Bienes y Licencias	40.63	46.40	40.27	2.38	1.40
Derecho de Circulación Vehículos de Motor	8.79	0.81	0.50	1.21	1.03
Impuesto Sobre Tramitación de Documentos	31.84	45.30	39.52	-	-
Impuesto sobre Maq. Tragamonedas	-	-	-	1.18	0.25
Otros	-	0.29	0.25	-	0.12
IMPUESTOS SOBRE EL COMERCIO EXTERIOR	0.34	-	-	-	-
Salida de Pasajeros al Exterior por Aeropuertos	0.34	-	-	-	-
OTROS IMPUESTOS	1.27	1.67	1.39	-	-
OTROS INGRESOS NO TRIBUTARIOS	4.14	4.37	5.63	1.18	1.15
Tarjetas de Tuismo	2.98	-	-	-	-
Otros	1.16	4.37	5.63	1.18	1.15
TOTAL	637.42	614.90	601.22	713.79	649.97



CUADRO No. 58

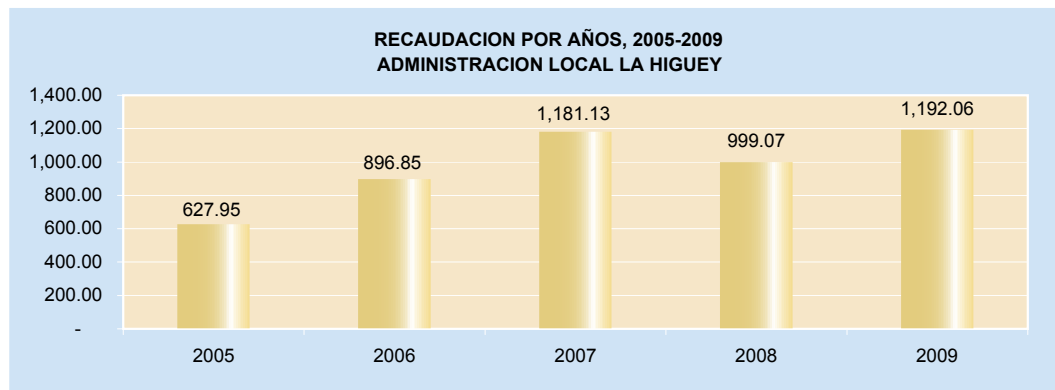
RECAUDACION ADMINISTRACION LOCAL HIGUEY, POR MESES, SEGÚN IMPUESTOS, 2009
(En millones de RD\$)

IMPUESTOS	Enero	Febrero	Marzo	Abril	Mayo	Junio	Julio	Agosto	Septiembre	Octubre	Noviembre	Diciembre	Total
IMPUESTO SOBRE LOS INGRESOS	26.12	22.68	31.26	144.99	30.57	44.80	29.90	30.47	34.22	29.71	34.15	33.16	492.02
Impuestos Sobre la Renta de las Personas	5.64	4.46	12.59	4.97	4.82	15.60	4.13	5.60	10.44	5.64	9.09	8.20	91.19
Impuesto S/Renta de las Personas Físicas Ley 11-92	0.93	1.70	9.47	2.03	1.46	11.82	1.13	2.33	7.40	3.14	5.96	4.61	51.98
Impuesto S/Renta de los Salarios Ley 11-92	3.80	1.69	2.12	1.95	2.52	2.24	2.14	2.23	1.72	1.76	2.41	2.23	26.81
ImpuestoS/Renta originadas prestación de Serv. Grales.	0.57	0.84	0.84	0.76	0.68	1.23	0.76	0.85	1.02	0.64	0.63	1.23	10.06
Impuesto S/Premios de Lotería	0.03	0.01	0.02	0.00	0.00	0.03	0.00	0.03	0.04	0.01	0.00	0.00	0.19
Impuesto S/Renta proveniente de Alq. y Arrend.	0.13	0.21	0.11	0.21	0.11	0.17	0.09	0.13	0.17	0.08	0.08	0.08	1.57
Retribuciones Complementarias	0.17	0.02	0.03	0.01	0.04	0.10	0.01	0.04	0.08	0.02	0.01	0.04	0.59
Impuestos Sobre los Ingresos de las Empresas	15.98	15.36	14.99	134.61	22.65	24.49	21.90	21.16	20.68	21.56	22.50	21.28	357.16
Impuesto S/Renta de las Empresas Ley 11-92	14.19	13.46	13.25	132.53	20.76	22.68	20.21	19.66	19.19	20.07	21.09	19.97	337.07
Casinos de Juego	1.79	1.91	1.74	2.08	1.89	1.81	1.69	1.49	1.49	1.49	1.41	1.31	20.09
Otros Impuestos Sobre los Ingresos	4.49	2.85	3.68	5.42	3.10	4.71	3.87	3.71	3.11	2.51	2.55	3.68	43.67
Dividendos	0.26	0.01	0.02	0.00	0.00	0.03	0.00	0.03	0.26	0.01	0.00	0.00	0.63
Intereses Pagados	0.30	0.06	0.04	0.00	0.09	0.07	0.12	0.15	0.09	0.01	0.00	0.00	0.93
Provisión de Bs. Y Ss. Al Estado	1.55	0.63	0.67	0.59	0.52	0.10	0.87	0.51	0.10	0.73	0.72	0.04	7.03
Otro Tipo de Renta no Especificado	0.76	0.36	0.41	0.55	0.78	0.75	1.07	0.95	0.78	0.44	0.25	0.58	7.68
Pagos al Exterior en General	0.43	0.66	0.35	2.47	0.41	1.90	0.35	0.57	0.69	0.29	0.43	1.32	9.87
Otros	1.19	1.13	2.19	1.80	1.30	1.87	1.46	1.50	1.20	1.03	1.14	1.74	17.55
IMPUESTOS SOBRE LA PROPIEDAD	8.85	14.76	29.41	45.40	14.51	20.08	38.16	12.94	26.19	37.02	13.50	48.68	309.50
Operaciones Inmobiliarias	6.08	10.08	21.38	23.04	9.63	17.48	32.36	10.11	21.59	21.79	10.46	45.65	229.67
Impuestos Viviendas Suntuarias	0.04	0.35	2.27	0.34	0.17	0.19	0.25	0.34	1.55	0.20	0.11	0.10	5.90
Impuesto Sobre Sucesiones	0.17	0.09	0.14	0.29	0.26	0.19	0.23	0.14	0.11	0.27	0.47	0.32	2.67
Impuesto Sobre el Patrimonio de las Empresa(Ley557-05)	1.18	1.24	0.60	15.20	3.24	0.82	2.18	0.84	1.21	12.79	1.00	0.60	40.91
Otros	1.37	3.01	5.01	6.53	1.22	1.40	3.14	1.51	1.74	1.97	1.46	2.01	30.35
IMPUESTOS SOBRE MERCANCIAS Y SERVICIOS	53.18	35.47	34.58	44.37	28.82	29.84	42.55	25.47	32.69	20.51	23.83	18.40	389.70
Impuestos Transf. de Bienes Industrializ. y Ss.	50.22	32.55	31.70	41.13	25.37	26.54	39.37	22.26	29.49	17.34	20.20	15.03	351.20
ITBIS	48.48	30.80	30.15	38.45	24.37	25.37	37.80	21.84	28.15	16.77	19.38	14.44	336.00
Otros	1.74	1.76	1.56	2.68	1.00	1.16	1.57	0.43	1.34	0.56	0.82	0.59	15.20
Impuestos Sobre el Uso de Bienes y Licencias	2.96	2.92	2.87	3.24	3.45	3.31	3.18	3.21	3.21	3.17	3.63	3.36	38.50
Derecho de Circulación Vehículos de Motor	0.12	0.10	0.13	0.08	0.09	0.11	0.09	0.10	0.08	0.05	0.51	0.25	1.71
Impuesto Sobre Maquinas Tragamonedas	2.82	2.81	2.73	3.10	3.34	3.20	3.08	3.10	3.12	3.12	3.12	3.12	36.64
Otros	0.03	0.00	0.01	0.06	0.03	0.00	0.02	0.00	0.00	0.00	0.00	0.00	0.16
OTROS INGRESOS NO TRIBUTARIOS	0.02	0.11	0.11	0.11	0.02	0.05	0.14	0.02	0.08	0.08	0.08	0.02	0.83
Otros	0.02	0.11	0.11	0.11	0.02	0.05	0.14	0.02	0.08	0.08	0.08	0.02	0.83
TOTAL	88.16	73.02	95.35	234.87	73.92	94.77	110.75	68.89	93.19	87.32	71.56	100.26	1,192.06



CUADRO No. 59
RECAUDACION POR AÑOS, SEGÚN IMPUESTOS
ADMINISTRACION LOCAL HIGUEY
 (En millones de RD\$)

IMPUESTOS	2005	2006	2007	2008	2009
IMPUESTOS SOBRE LOS INGRESOS	150.72	206.51	225.88	346.13	492.02
Impuestos Sobre la Renta de las Personas	33.27	43.98	53.08	70.75	91.19
Impuesto S/Renta de las Personas Físicas Ley 11-92	23.09	26.68	28.01	39.07	51.98
Impuesto S/Renta de los Salarios Ley 11-92	7.34	13.46	18.83	23.46	26.81
Otros	2.84	3.84	6.24	8.22	12.39
Impuestos Sobre los Ingresos de las Empresas	101.67	146.43	143.44	243.34	357.16
Impuesto S/Renta de las Empresas Ley 11-92	101.67	146.43	143.44	222.11	337.07
Casinos de juegos	-	-	-	21.23	20.09
Otros Impuestos Sobre los Ingresos	15.78	16.10	29.36	32.04	43.67
IMPUESTOS SOBRE LA PROPIEDAD	121.37	287.09	557.71	280.58	309.50
Operaciones Inmobiliarias	95.09	241.93	525.68	213.96	229.67
Impuestos Viviendas Suntuarias	21.30	25.63	9.05	7.02	5.90
Impuesto Sobre Sucesiones	0.67	6.31	4.08	3.40	2.67
Impuesto Sobre el Patrimonio de las Empresa (Ley557-05)	-	0.08	10.57	27.13	40.91
Otros	4.31	13.14	8.33	29.07	30.35
IMPUESTOS SOBRE MERCANCIAS Y SERVICIOS	257.90	392.72	386.80	371.06	389.70
Impuestos Transf. de Bienes Industrializ.y Ss.	144.82	235.67	265.31	336.92	351.20
ITBIS	138.96	223.58	251.17	323.24	336.00
Otros	5.86	12.09	14.15	13.68	15.20
Impuestos Sobre el Uso de Bienes y Licencias	108.42	157.05	121.49	34.14	38.50
Derecho de Circulación Vehículos de Motor	14.05	1.14	0.97	1.86	1.71
Impuesto Sobre Tramitación de Documentos	94.06	151.62	120.01	-	-
Impuesto sobre Maq. Tragamonedas	-	-	-	32.11	36.64
Otros	0.31	4.29	0.51	0.17	0.16
IMPUESTOS SOBRE EL COMERCIO EXTERIOR	4.66	-	-	-	-
Salida de Pasajeros al Exterior por Aeropuertos	4.66	-	-	-	-
OTROS IMPUESTOS	3.23	3.79	5.03	-	-
OTROS INGRESOS NO TRIBUTARIOS	94.73	6.74	5.71	1.29	0.83
Tarjetas de Turismo	91.18	-	-	-	-
Otros	3.55	6.74	5.71	1.29	0.83
TOTAL	627.95	896.85	1,181.13	999.07	1,192.06

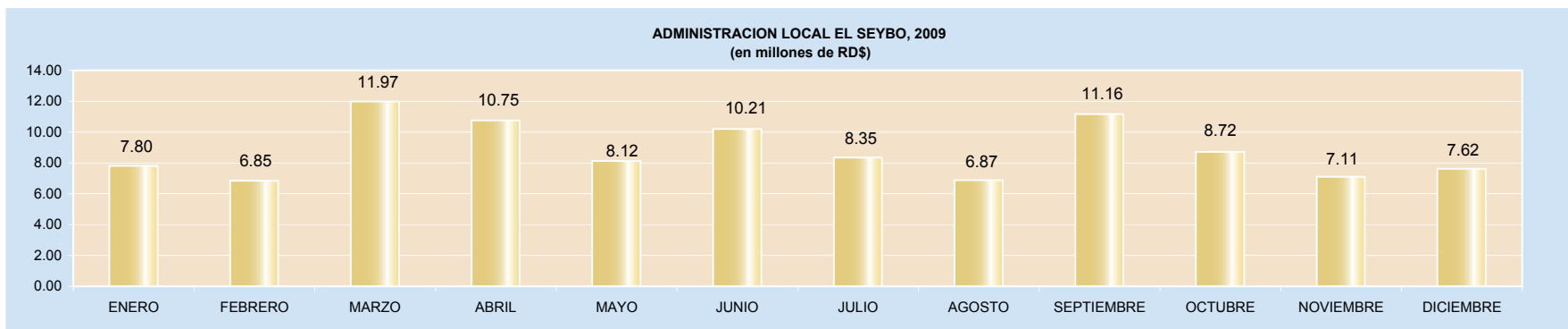


CUADRO No. 60

RECAUDACION ADMINISTRACION LOCAL EL SEYBO POR MESES, SEGÚN IMPUESTOS, 2009

(En millones de RD\$)

IMPUESTOS	Enero	Febrero	Marzo	Abril	Mayo	Junio	Julio	Agosto	Septiembre	Octubre	Noviembre	Diciembre	Total
IMPUESTO SOBRE LOS INGRESOS	2.65	2.62	4.07	4.75	2.81	6.51	2.27	2.12	4.99	2.93	2.60	3.09	41.41
Impuestos Sobre la Renta de las Personas	0.74	1.91	2.82	1.04	1.34	5.25	0.91	0.91	3.67	1.09	1.05	2.16	22.89
Impuesto S/Renta de las Personas Físicas Ley 11-92	0.36	0.30	2.55	0.63	0.24	4.99	0.64	0.64	3.29	0.75	0.51	1.88	16.78
Impuesto S/Renta de los Salarios Ley 11-92	0.26	1.57	0.20	0.24	1.04	0.18	0.18	0.20	0.26	0.24	0.25	0.23	4.84
ImpuestoS/Renta originadas prestación de Serv. Grales.	0.08	0.03	0.04	0.10	0.04	0.06	0.03	0.04	0.08	0.07	0.25	0.02	0.84
Impuesto S/Premios de Lotería	0.01	0.00	0.00	0.02	0.00	0.00	0.01	0.00	0.00	0.00	0.01	0.00	0.06
Impuesto S/Renta proveniente de Alq. y Arrend.	0.02	0.01	0.04	0.03	0.02	0.02	0.03	0.02	0.03	0.02	0.03	0.04	0.31
Retribuciones Complementarias	0.01	0.00	0.00	0.02	0.00	0.00	0.01	0.00	0.00	0.00	0.01	0.00	0.06
Impuestos Sobre los Ingresos de las Empresas	1.37	0.46	0.58	2.92	0.55	0.56	0.73	0.69	0.79	1.24	0.91	0.69	11.51
Impuesto S/Renta de las Empresas Ley 11-92	1.37	0.46	0.58	2.92	0.55	0.56	0.73	0.69	0.79	1.24	0.91	0.69	11.51
Otros Impuestos Sobre los Ingresos	0.55	0.25	0.67	0.79	0.92	0.69	0.62	0.52	0.53	0.60	0.63	0.23	7.01
Dividendos	0.01	0.00	0.00	0.02	0.40	0.00	0.01	0.00	0.00	0.00	0.01	0.00	0.46
Intereses Pagados	0.01	0.00	0.00	0.04	0.00	0.01	0.02	0.00	0.00	0.00	0.01	0.00	0.11
Provisión de Bs. Y Ss. Al Estado	0.43	0.01	0.27	0.19	0.05	0.24	0.35	0.24	0.16	0.09	0.13	0.06	2.20
Otro Tipo de Renta no Especificado	0.03	0.01	0.01	0.09	0.04	0.02	0.04	0.03	0.08	0.14	0.08	0.02	0.59
Pagos al Exterior en General	0.01	0.17	0.17	0.35	0.34	0.34	0.01	0.00	0.02	0.00	0.01	0.03	1.46
Otros	0.06	0.07	0.22	0.10	0.09	0.09	0.18	0.24	0.26	0.37	0.40	0.12	2.19
IMPUESTOS SOBRE LA PROPIEDAD	1.06	0.56	3.99	2.08	1.06	0.55	1.97	0.29	2.06	2.13	0.53	1.31	17.60
Operaciones Inmobiliarias	0.74	0.38	2.58	1.06	0.83	0.34	1.58	0.18	1.10	0.91	0.15	1.04	10.88
Impuestos Viviendas Suntuarias	0.00	0.12	0.50	0.02	0.00	0.03	0.07	0.02	0.34	0.05	0.09	0.02	1.28
Impuesto Sobre Sucesiones	0.08	0.03	0.13	0.27	0.00	0.06	0.12	0.02	0.17	0.03	0.01	0.05	0.96
Impuesto Sobre el Patrimonio de las Empresa(Ley557-05)	0.00	0.00	0.00	0.28	0.03	0.01	0.00	0.05	0.10	0.34	0.03	0.01	0.85
Otros	0.24	0.03	0.78	0.46	0.20	0.12	0.21	0.03	0.34	0.80	0.25	0.18	3.64
IMPUESTOS SOBRE MERCANCIAS Y SERVICIOS	4.04	3.65	3.80	3.86	4.22	3.05	4.09	4.42	4.06	3.54	3.89	3.15	45.77
Impuestos Transf. de Bienes Industrializ.y Ss.	4.01	3.64	3.80	3.82	4.17	3.04	4.06	4.38	4.03	3.54	3.73	3.08	45.27
ITBIS	4.00	3.63	3.77	3.81	4.13	3.03	4.04	4.35	3.78	3.46	3.54	2.94	44.49
Otros	0.01	0.01	0.01	0.02	0.03	0.01	0.02	0.03	0.24	0.08	0.19	0.13	0.78
Impuestos Sobre los servicios	0.00	0.00	0.00	0.01	0.00	0.00	0.00	0.00	0.00	0.00	0.00	0.00	0.01
Otros	0.00	0.00	0.00	0.01	0.00	0.00	0.00	0.00	0.00	0.00	0.00	0.00	0.01
Impuestos Sobre el Uso de Bienes y Licencias	0.04	0.02	0.02	0.02	0.05	0.01	0.03	0.03	0.04	0.00	0.16	0.08	0.49
Derecho de Circulación Vehículos de Motor	0.04	0.02	0.02	0.02	0.02	0.01	0.01	0.01	0.00	0.00	0.15	0.05	0.34
Impuesto Sobre Maquinas Tragamonedas	0.00	0.00	0.00	0.00	0.02	0.00	0.02	0.02	0.03	0.00	0.02	0.03	0.12
Otros	0.00	0.00	0.00	0.00	0.02	0.00	0.00	0.00	0.00	0.00	0.00	0.00	0.02
OTROS INGRESOS NO TRIBUTARIOS	0.04	0.02	0.11	0.07	0.02	0.10	0.02	0.05	0.04	0.11	0.09	0.06	0.73
Otros	0.04	0.02	0.11	0.07	0.02	0.10	0.02	0.05	0.04	0.11	0.09	0.06	0.73
TOTAL	7.80	6.85	11.97	10.75	8.12	10.21	8.35	6.87	11.16	8.72	7.11	7.62	105.51



CUADRO No. 61
RECAUDACION POR AÑOS, SEGÚN IMPUESTOS
ADMINISTRACION LOCAL EL SEYBO
 (En millones de RD\$)

IMPUESTOS	2005	2006	2007	2008	2009
IMPUESTOS SOBRE LOS INGRESOS	25.60	21.99	30.04	46.45	41.41
Impuestos Sobre la Renta de las Personas	13.47	12.52	17.56	22.38	22.89
Impuesto S/Renta de las Personas Físicas Ley 11-92	8.95	9.08	11.75	15.99	16.78
Impuesto S/Renta de los Salarios Ley 11-92	4.23	3.28	5.49	5.73	4.84
Otros	0.29	0.16	0.32	0.67	1.27
Impuestos Sobre los Ingresos de las Empresas	8.04	5.53	8.07	18.03	11.51
Impuesto S/Renta de las Empresas Ley 11-92	8.04	5.53	8.07	18.03	11.51
Otros Impuestos Sobre los Ingresos	4.09	3.94	4.41	6.03	7.01
IMPUESTOS SOBRE LA PROPIEDAD	10.89	9.61	21.85	27.55	17.60
Operaciones Inmobiliarias	9.20	6.95	17.30	19.33	10.88
Impuestos Viviendas Suntuarias	0.42	0.73	0.89	1.08	1.28
Impuesto Sobre Sucesiones	0.96	1.49	1.98	1.86	0.96
Impuesto Sobre el Patrimonio de las Empresa (Ley557-05)	-	-	0.55	1.03	0.85
Otros	0.31	0.44	1.13	4.25	3.64
IMPUESTOS SOBRE MERCANCIAS Y SERVICIOS	29.15	32.23	43.84	42.54	45.77
Impuestos Transf. de Bienes Industrializ. y Ss.	19.16	26.49	39.78	42.54	45.27
ITBIS	18.91	26.28	39.46	42.40	44.49
Otros	0.25	0.21	0.32	0.13	0.78
Impuestos Sobre los servicios	-	-	-	-	0.01
Otros	-	-	-	-	0.01
Impuestos Sobre el Uso de Bienes y Licencias	9.99	5.74	4.06	-	0.49
Derecho de Circulación Vehículos de Motor	3.02	0.25	0.06	-	0.34
Impuesto Sobre Tramitación de Documentos	6.92	5.47	3.98	-	-
Impuesto Sobre Maquinas Tragamonedas	-	-	-	-	0.12
Otros	0.05	0.02	0.02	-	0.02
OTROS IMPUESTOS	0.25	0.28	0.32	-	-
OTROS INGRESOS NO TRIBUTARIOS	1.26	2.48	2.06	0.32	0.73
Otros	1.26	2.48	2.06	0.32	0.73
TOTAL	67.15	66.59	98.11	116.86	105.51

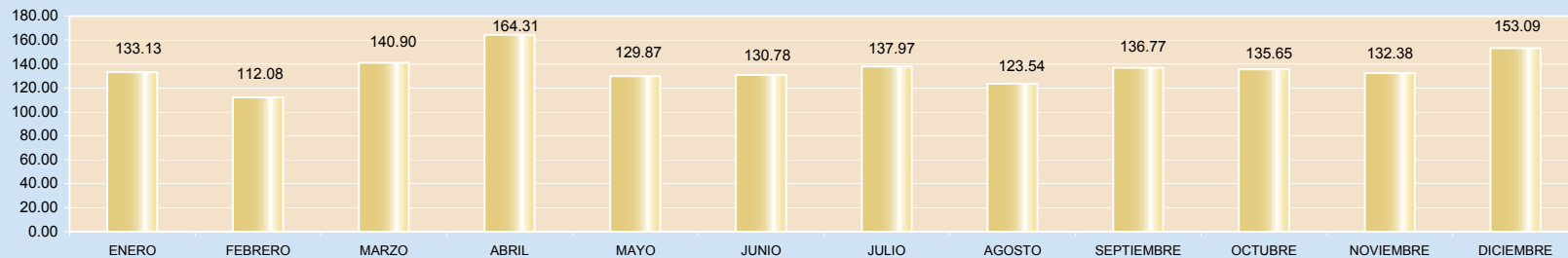


CUADRO No. 62

RECAUDACION ADMINISTRACION LOCAL SAN CRISTOBAL, POR MESES, SEGÚN IMPUESTOS, 2009
(En millones de RD\$)

IMPUESTOS	Enero	Febrero	Marzo	Abril	Mayo	Junio	Julio	Agosto	Septiembre	Octubre	Noviembre	Diciembre	Total
IMPUESTO SOBRE LOS INGRESOS	42.18	30.87	33.40	60.10	34.32	40.80	33.42	36.10	36.24	30.80	33.50	38.58	450.31
Impuestos Sobre la Renta de las Personas	29.09	19.11	20.23	16.77	19.04	24.81	15.70	18.11	21.72	15.76	19.29	24.18	243.82
Impuesto S/Renta de las Personas Físicas Ley 11-92	0.74	0.79	5.94	1.40	0.90	9.11	2.03	1.01	5.19	1.31	1.11	4.17	33.71
Impuesto S/Renta de los Salarios Ley 11-92	26.39	16.66	12.90	13.94	16.62	14.44	12.36	15.41	15.02	12.83	16.69	18.41	191.67
ImpuestoS/Renta originadas prestación de Serv. Grales.	1.18	1.02	0.90	0.81	0.84	0.73	0.75	1.04	0.89	0.97	0.86	0.95	10.94
Impuesto S/Premios de Lotería	0.00	0.00	0.00	0.00	0.02	0.00	0.00	0.02	0.00	0.00	0.00	0.06	0.11
Impuesto S/Renta proveniente de Alq. y Arrend.	0.21	0.13	0.12	0.11	0.16	0.13	0.15	0.18	0.20	0.19	0.19	0.19	1.97
Retribuciones Complementarias	0.57	0.51	0.36	0.50	0.49	0.41	0.40	0.46	0.41	0.45	0.45	0.41	5.42
Impuestos Sobre los Ingresos de las Empresas	9.70	8.87	9.05	37.07	10.52	12.23	13.31	13.22	12.27	12.24	11.78	11.18	161.44
Impuesto S/Renta de las Empresas Ley 11-92	9.70	8.87	9.05	37.07	10.52	12.23	13.31	13.22	12.27	12.24	11.78	11.18	161.44
Otros Impuestos Sobre los Ingresos	3.39	2.89	4.13	6.26	4.76	3.76	4.41	4.77	2.26	2.80	2.42	3.21	45.05
Dividendos	0.09	0.09	0.00	0.84	0.03	0.10	0.54	0.22	0.08	0.15	0.04	0.08	2.26
Intereses Pagados	0.16	0.04	0.03	0.00	0.02	0.17	0.14	0.15	0.00	0.02	0.00	0.00	0.74
Provisión de Bs. Y Ss. Al Estado	1.68	0.21	1.31	1.73	1.93	1.18	1.55	1.64	0.31	0.13	0.20	0.19	12.06
Otro Tipo de Renta no Especificado	0.74	0.51	0.74	2.10	0.83	1.05	0.80	1.10	0.86	0.97	0.90	1.27	11.88
Pagos al Exterior en General	0.09	0.82	0.03	0.19	0.51	0.30	0.12	0.20	0.18	0.24	0.10	0.34	3.12
Otros	0.62	1.22	2.01	1.39	1.43	0.96	1.25	1.47	0.82	1.30	1.18	1.33	14.98
IMPUESTOS SOBRE LA PROPIEDAD	57.55	55.83	82.63	80.66	69.94	65.85	74.87	62.75	75.08	80.45	65.94	84.16	855.70
Operaciones Inmobiliarias	1.55	3.76	5.52	2.54	2.50	1.69	2.13	2.42	4.80	2.88	2.67	2.45	34.92
Impuestos Viviendas Suntuarias	0.03	0.30	1.10	0.48	0.23	0.20	0.08	0.22	0.68	0.39	0.07	0.04	3.81
Impuesto Sobre Sucesiones	0.12	0.01	0.25	0.28	0.08	0.13	0.17	0.03	0.31	0.47	0.12	0.04	1.99
Impuesto Sobre el Patrimonio de las Empresa(Ley557-05)	1.48	0.63	0.41	7.48	2.01	0.63	1.94	1.51	0.80	8.24	1.40	1.02	27.55
Imp. Inscripción Vehículos (Placa)	50.80	47.71	69.55	64.74	60.12	58.95	64.77	52.21	62.32	62.10	55.75	74.74	723.77
Otros	3.57	3.43	5.80	5.13	5.02	4.25	5.78	6.37	6.17	6.37	5.92	5.87	63.67
IMPUESTOS SOBRE MERCANCIAS Y SERVICIOS	33.28	25.21	24.68	23.48	25.47	23.98	29.64	24.59	25.26	24.14	32.80	30.18	322.70
Impuestos Transf. de Bienes Industrializ.y Ss.	30.52	22.83	21.59	20.63	22.79	21.53	26.94	22.73	23.09	21.99	25.38	24.83	284.85
ITBIS	29.77	21.88	20.63	19.78	22.03	20.88	26.13	21.57	22.20	21.32	24.67	23.70	274.56
Otros	0.74	0.95	0.96	0.85	0.77	0.65	0.82	1.17	0.89	0.66	0.71	1.13	10.29
Impuestos Sobre los servicios	0.00	0.00	0.00	0.00	0.00	0.00	0.01	0.00	0.00	0.00	0.00	0.00	0.01
Otros	0.00	0.00	0.00	0.00	0.00	0.00	0.01	0.00	0.00	0.00	0.00	0.00	0.01
Impuestos Sobre el Uso de Bienes y Licencias	2.76	2.37	3.09	2.85	2.68	2.46	2.69	1.86	2.18	2.15	7.42	5.35	37.84
Derecho de Circulación Vehículos de Motor	2.57	2.19	2.79	2.56	2.39	2.21	2.35	1.55	1.85	1.81	6.86	4.93	34.08
Impuesto Sobre Maquinas Tragamonedas	0.12	0.12	0.20	0.20	0.16	0.16	0.16	0.16	0.12	0.17	0.12	0.17	1.87
Otros	0.07	0.06	0.10	0.09	0.13	0.08	0.17	0.15	0.20	0.16	0.44	0.24	1.89
OTROS IMPUESTOS	0.00	0.00	0.00	0.00	0.00	0.00	0.00	0.00	0.00	0.00	0.00	0.00	0.00
OTROS INGRESOS NO TRIBUTARIOS	0.13	0.17	0.19	0.07	0.13	0.14	0.05	0.11	0.18	0.26	0.15	0.17	1.75
Otros	0.13	0.17	0.19	0.07	0.13	0.14	0.05	0.11	0.18	0.26	0.15	0.17	1.75
TOTAL	133.13	112.08	140.90	164.31	129.87	130.78	137.97	123.54	136.77	135.65	132.38	153.09	1,630.47

ADMINISTRACION LOCAL SAN CRISTOBAL, 2009
(en millones de RD\$)



CUADRO No. 63

RECAUDACION POR AÑOS, SEGÚN IMPUESTOS

ADMINISTRACION LOCAL SAN CRISTOBAL

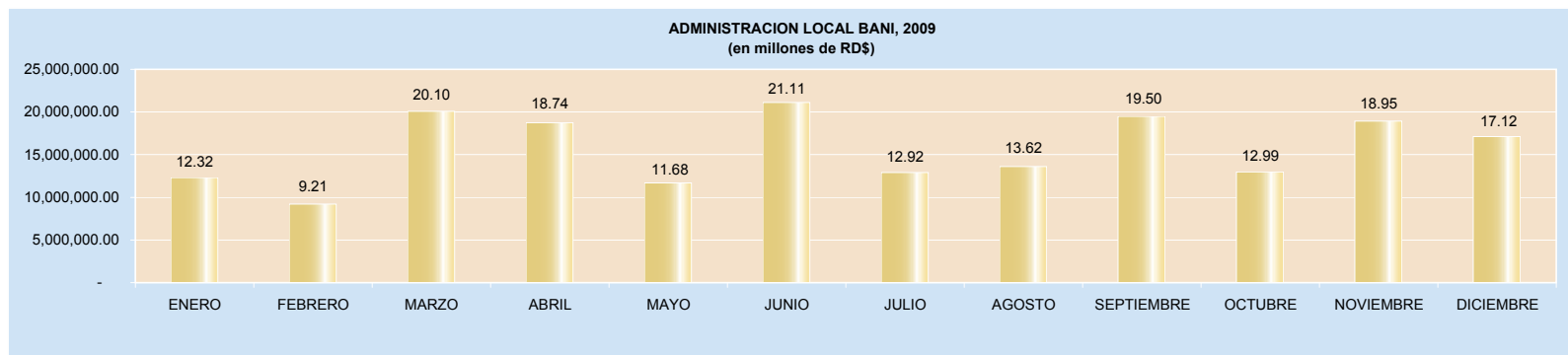
(En millones de RD\$)

IMPUESTOS	2005	2006	2007	2008	2009
IMPUESTOS SOBRE LOS INGRESOS	233.51	274.41	357.11	427.59	450.31
Impuestos Sobre la Renta de las Personas	130.07	182.44	172.44	226.07	243.82
Impuesto S/Renta de las Personas Físicas Ley 11-92	14.22	18.68	21.45	33.00	33.71
Impuesto S/Renta de los Salarios Ley 11-92	104.60	149.37	136.02	175.34	191.67
Otros	11.25	14.39	14.97	17.74	18.45
Impuestos Sobre los Ingresos de las Empresas	74.27	66.60	117.99	152.00	161.44
Impuesto S/Renta de las Empresas Ley 11-92	74.27	66.60	117.99	152.00	161.44
Otros Impuestos Sobre los Ingresos	29.17	25.37	66.67	49.51	45.05
IMPUESTOS SOBRE LA PROPIEDAD	24.78	771.89	1,043.64	909.35	855.70
Operaciones Inmobiliarias	17.61	23.89	39.51	34.67	34.92
Impuestos Viviendas Suntuarias	5.01	6.11	2.15	2.58	3.81
Impuesto Sobre Sucesiones	0.56	1.55	0.94	2.62	1.99
Impuesto Sobre el Patrimonio de las Empresa (Ley557-05)	-	0.28	13.72	23.22	27.55
Imp. Inscripción Vehículos (Placa)	-	733.88	968.90	805.70	723.77
Otros	1.60	6.18	18.41	40.56	63.67
IMPUESTOS SOBRE MERCANCIAS Y SERVICIOS	205.13	258.02	335.73	335.30	322.70
Impuestos Transf. de Bienes Industrializ. y Ss.	191.53	202.55	274.30	300.85	284.85
ITBIS	187.49	196.87	265.00	296.67	274.56
Otros	4.04	5.68	9.30	4.18	10.29
Impuestos Sobre los servicios	-	-	-	-	0.01
Otros	-	-	-	-	0.01
Impuestos Sobre el Uso de Bienes y Licencias	13.60	55.47	61.44	34.45	37.84
Derecho de Circulación Vehículos de Motor	-	29.72	39.40	32.61	34.08
Impuesto Sobre Tramitación de Documentos	13.60	24.51	21.89	-	-
Impuesto sobre Maq. Tragamonedas	-	-	-	1.83	1.87
Otros	-	1.24	0.15	-	1.89
OTROS IMPUESTOS	1.03	1.35	0.88	-	0.00
OTROS INGRESOS NO TRIBUTARIOS	0.42	4.05	6.49	2.25	1.75
Tarjetas de Turismo	0.05	-	-	-	-
Otros	0.37	4.05	6.49	2.25	1.75
TOTAL	464.87	1,309.72	1,743.86	1,674.48	1,630.47



CUADRO No. 64
RECAUDACION ADMINISTRACION LOCAL BANI, POR MESES, SEGÚN IMPUESTOS, 2009
(En millones de RD\$)

IMPUESTOS	Enero	Febrero	Marzo	Abril	Mayo	Junio	Julio	Agosto	Septiembre	Octubre	Noviembre	Diciembre	Total
IMPUESTO SOBRE LOS INGRESOS	4.18	3.68	8.70	7.43	4.28	11.89	4.16	4.12	7.30	4.10	3.67	7.91	71.41
Impuestos Sobre la Renta de las Personas	1.47	1.21	4.32	1.67	1.78	9.39	2.01	1.52	5.04	1.75	1.62	4.63	36.41
Impuesto S/Renta de las Personas Físicas Ley 11-92	0.47	0.46	3.43	0.80	0.75	7.56	1.22	0.58	4.25	0.95	0.63	3.04	24.14
Impuesto S/Renta de los Salarios Ley 11-92	0.62	0.51	0.53	0.63	0.76	1.54	0.57	0.62	0.48	0.58	0.77	1.33	8.95
ImpuestoS/Renta originadas prestación de Serv. Grales.	0.30	0.16	0.24	0.20	0.22	0.22	0.18	0.29	0.27	0.19	0.20	0.23	2.69
Impuesto S/Premios de Lotería	0.01	0.01	0.03	0.00	0.01	0.02	0.01	0.00	0.00	0.00	0.00	0.00	0.10
Impuesto S/Renta proveniente de Alq. y Arrend.	0.05	0.06	0.06	0.02	0.03	0.05	0.03	0.03	0.03	0.03	0.03	0.03	0.44
Rebucciones Complementarias	0.01	0.01	0.03	0.00	0.01	0.02	0.01	0.00	0.00	0.00	0.00	0.00	0.10
Impuestos Sobre los Ingresos de las Empresas	2.13	1.91	1.91	5.23	1.83	1.66	1.60	1.77	1.82	1.82	1.61	1.53	24.83
Impuesto S/Renta de las Empresas Ley 11-92	2.13	1.91	1.91	5.23	1.83	1.66	1.60	1.77	1.82	1.82	1.61	1.53	24.83
Otros Impuestos Sobre los Ingresos	0.58	0.56	2.47	0.53	0.67	0.83	0.55	0.83	0.44	0.53	0.44	1.75	10.17
Dividendos	0.01	0.01	1.74	0.00	0.01	0.12	0.02	0.11	0.01	0.00	0.00	1.08	3.12
Intereses Pagados	0.05	0.02	0.06	0.01	0.04	0.03	0.02	0.01	0.00	0.00	0.02	0.01	0.26
Provisión de Bs. Y Ss. Al Estado	0.27	0.11	0.16	0.25	0.19	0.25	0.11	0.31	0.06	0.02	0.03	0.07	1.83
Otro Tipo de Renta no Especificado	0.06	0.19	0.21	0.09	0.31	0.25	0.15	0.19	0.13	0.23	0.20	0.23	2.25
Pagos al Exterior en General	0.01	0.01	0.10	0.00	0.01	0.02	0.01	0.00	0.00	0.00	0.00	0.15	0.32
Otros	0.19	0.23	0.20	0.17	0.12	0.16	0.24	0.20	0.22	0.27	0.18	0.20	2.39
IMPUESTOS SOBRE LA PROPIEDAD	1.85	2.39	5.87	5.56	2.80	3.09	4.01	4.00	7.56	3.71	10.40	4.15	55.39
Operaciones Inmobiliarias	1.14	1.52	2.65	2.77	2.12	2.29	2.81	3.18	4.61	2.20	7.77	2.65	35.71
Impuestos Viviendas Suntuarias	0.05	0.31	1.23	0.51	0.20	0.15	0.08	0.23	1.89	0.40	0.47	0.16	5.68
Impuesto Sobre Sucesiones	0.23	0.01	0.27	0.89	0.10	0.06	0.25	0.16	0.10	0.23	0.79	0.44	3.53
Impuesto Sobre el Patrimonio de las Empresa(Ley557-05)	0.13	0.04	0.02	0.38	0.11	0.05	0.16	0.05	0.27	0.38	0.22	0.16	1.97
Otros	0.30	0.51	1.71	1.01	0.28	0.52	0.70	0.38	0.69	0.51	1.16	0.74	8.51
IMPUESTOS SOBRE MERCANCIAS Y SERVICIOS	6.25	3.09	5.36	5.65	4.54	6.09	4.68	5.43	4.50	4.98	4.69	5.02	60.28
Impuestos Transf. de Bienes Industrializ.y Ss.	6.04	2.89	4.49	4.81	4.40	4.53	3.84	4.60	3.66	4.17	4.38	4.07	51.87
ITBIS	5.74	2.81	4.31	4.73	4.33	4.29	3.65	4.42	3.49	3.98	4.24	3.97	49.97
Otros	0.30	0.08	0.18	0.08	0.07	0.24	0.19	0.18	0.16	0.19	0.14	0.10	1.90
Impuestos Sobre Mercancías	0.00	0.00	0.72	0.72	0.00	1.44	0.72	0.72	0.72	0.72	0.00	0.72	6.48
Otros	0.00	0.00	0.72	0.72	0.00	1.44	0.72	0.72	0.72	0.72	0.00	0.72	6.48
Impuestos Sobre los servicios	0.03	0.03	0.01	0.00	0.00	0.01	0.01	0.00	0.00	0.00	0.00	0.00	0.08
Impuestos S/Cheques y Transf. Bancarias	0.03	0.01	0.01	0.00	0.00	0.00	0.00	0.00	0.00	0.00	0.00	0.00	0.06
Otros	0.00	0.02	0.00	0.00	0.00	0.01	0.00	0.00	0.00	0.00	0.00	0.00	0.03
Impuestos Sobre el Uso de Bienes y Licencias	0.19	0.17	0.15	0.13	0.13	0.11	0.11	0.11	0.12	0.09	0.32	0.23	1.85
Derecho de Circulación Vehículos de Motor	0.09	0.07	0.06	0.04	0.05	0.03	0.02	0.03	0.04	0.01	0.23	0.14	0.82
Impuesto Sobre Maquinas Tragamonedas	0.09	0.09	0.09	0.08	0.08	0.08	0.08	0.08	0.07	0.07	0.08	0.08	0.98
Otros	0.00	0.00	0.00	0.00	0.00	0.01	0.01	0.00	0.01	0.01	0.01	0.01	0.05
OTROS INGRESOS NO TRIBUTARIOS	0.05	0.06	0.17	0.09	0.07	0.05	0.07	0.07	0.13	0.20	0.18	0.04	1.17
Otros	0.05	0.06	0.17	0.09	0.07	0.05	0.07	0.07	0.13	0.20	0.18	0.04	1.17
TOTAL	12.32	9.21	20.10	18.74	11.68	21.11	12.92	13.62	19.50	12.99	18.95	17.12	188.25



CUADRO No. 65
RECAUDACION POR AÑOS, SEGÚN IMPUESTOS
ADMINISTRACION LOCAL BANI
 (En millones de RD\$)

IMPUESTOS	2005	2006	2007	2008	2009
IMPUESTOS SOBRE LOS INGRESOS	38.07	57.84	62.63	75.31	71.41
Impuestos Sobre la Renta de las Personas	15.47	21.68	29.12	40.57	36.41
Impuesto S/Renta de las Personas Físicas Ley 11-92	11.61	15.32	19.99	29.26	24.14
Impuesto S/Renta de los Salarios Ley 11-92	1.99	4.42	6.94	8.04	8.95
Otros	1.87	1.94	2.19	3.27	3.32
Impuestos Sobre los Ingresos de las Empresas	14.54	21.43	21.29	25.04	24.83
Impuesto S/Renta de las Empresas Ley 11-92	14.54	21.43	21.29	25.04	24.83
Otros Impuestos Sobre los Ingresos	8.06	14.73	12.22	9.69	10.17
IMPUESTOS SOBRE LA PROPIEDAD	24.84	39.40	46.33	64.68	55.39
Operaciones Inmobiliarias	19.39	26.98	34.42	45.81	35.71
Impuestos Viviendas Suntuarias	2.21	4.07	5.19	6.18	5.68
Impuesto Sobre Sucesiones	1.81	5.14	2.25	2.83	3.53
Impuesto Sobre el Patrimonio de las Empresa (Ley557-05)	-	-	0.97	1.84	1.97
Otros	1.43	3.21	3.50	8.01	8.51
IMPUESTOS SOBRE MERCANCIAS Y SERVICIOS	50.49	67.54	57.74	49.95	60.28
Impuestos Transf. de Bienes Industrializ.y Ss.	18.76	37.20	36.93	40.04	51.87
ITBIS	17.44	35.69	35.75	39.60	49.97
Otros	1.32	1.51	1.18	0.44	1.90
Impuestos Sobre Mercancías	9.07	8.72	7.92	8.64	6.48
Otros	9.07	8.72	7.92	8.64	6.48
Impuestos Sobre los servicios	0.11	0.12	0.14	0.14	0.08
Impuestos S/Cheques y Transf. Bancarias	0.11	0.12	0.14	0.14	0.06
Otros	-	-	-	-	0.03
Impuestos Sobre el Uso de Bienes y Licencias	22.55	21.50	12.75	1.12	1.85
Derecho de Circulación Vehículos de Motor	9.07	0.70	0.36	-	0.82
Impuesto Sobre Tramitación de Documentos	13.48	20.10	12.26	-	-
Impuesto sobre Maq. Tragamonedas	-	-	-	1.12	0.98
Otros	-	0.70	0.13	-	0.05
OTROS IMPUESTOS	0.72	1.26	0.71	-	-
OTROS INGRESOS NO TRIBUTARIOS	1.77	3.28	3.03	1.07	1.17
Otros	1.77	3.28	3.03	1.07	1.17
TOTAL	115.89	169.32	170.44	191.00	188.25

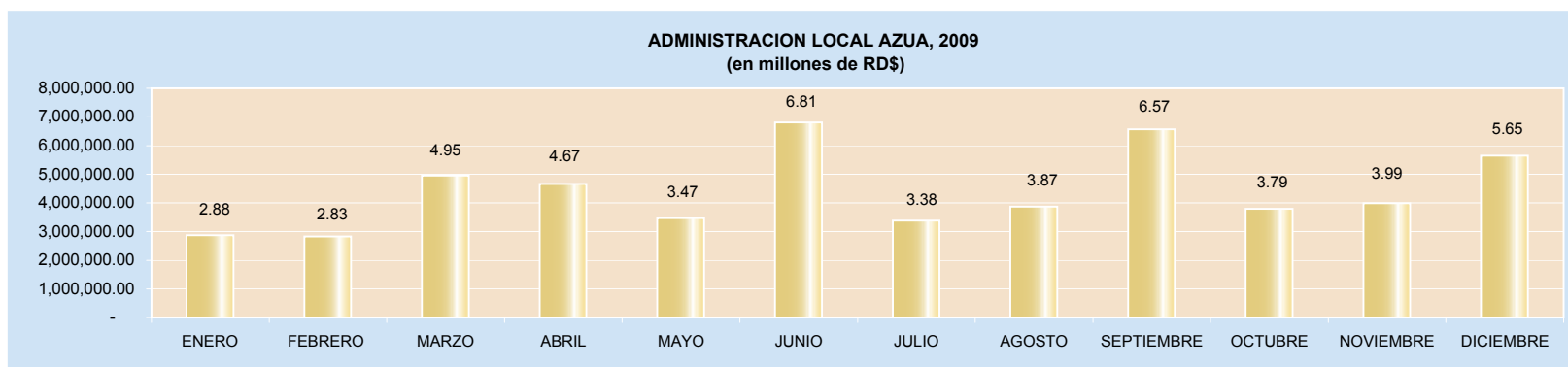


CUADRO No. 66

RECAUDACION ADMINISTRACION LOCAL AZUA, POR MESES, SEGÚN IMPUESTOS, 2009

(En millones de RD\$)

IMPUESTOS	Enero	Febrero	Marzo	Abril	Mayo	Junio	Julio	Agosto	Septiembre	Octubre	Noviembre	Diciembre	Total
IMPUESTO SOBRE LOS INGRESOS	1.05	1.05	2.48	2.16	1.45	4.82	1.61	1.67	3.41	1.83	2.00	3.07	26.59
Impuestos Sobre la Renta de las Personas	0.39	0.64	1.55	0.50	0.57	3.49	0.73	0.65	2.68	0.68	0.89	1.95	14.72
Impuesto S/Renta de las Personas Físicas Ley 11-92	0.24	0.51	1.43	0.37	0.47	3.32	0.58	0.35	2.46	0.54	0.52	1.75	12.54
Impuesto S/Renta de los Salarios Ley 11-92	0.10	0.07	0.07	0.05	0.06	0.06	0.05	0.22	0.09	0.07	0.24	0.08	1.16
ImpuestoS/Renta originadas prestación de Serv. Grales.	0.02	0.02	0.01	0.02	0.01	0.07	0.05	0.03	0.04	0.03	0.09	0.08	0.47
Impuesto S/Premios de Lotería	0.00	0.00	0.00	0.01	0.00	0.01	0.00	0.01	0.02	0.00	0.00	0.00	0.05
Impuesto S/Renta proveniente de Alq. y Arrend.	0.03	0.03	0.04	0.04	0.03	0.04	0.04	0.04	0.06	0.04	0.04	0.03	0.44
Retribuciones Complementarias	0.00	0.00	0.00	0.01	0.00	0.01	0.00	0.01	0.02	0.00	0.00	0.00	0.05
Impuestos Sobre los Ingresos de las Empresas	0.23	0.24	0.27	1.12	0.35	0.36	0.43	0.56	0.37	0.47	0.60	0.62	5.61
Impuesto S/Renta de las Empresas Ley 11-92	0.23	0.24	0.27	1.12	0.35	0.36	0.43	0.56	0.37	0.47	0.60	0.62	5.61
Otros Impuestos Sobre los Ingresos	0.42	0.18	0.66	0.54	0.53	0.96	0.45	0.47	0.36	0.67	0.51	0.50	6.26
Dividendos	0.00	0.00	0.00	0.01	0.00	0.01	0.00	0.01	0.02	0.35	0.00	0.00	0.40
Intereses Pagados	0.00	0.00	0.00	0.02	0.00	0.01	0.01	0.03	0.03	0.00	0.00	0.00	0.11
Provisión de Bs. Y Ss. Al Estado	0.19	0.03	0.46	0.33	0.11	0.57	0.14	0.21	0.09	0.06	0.26	0.11	2.56
Otro Tipo de Renta no Especificado	0.10	0.04	0.04	0.07	0.29	0.18	0.08	0.06	0.09	0.09	0.08	0.10	1.22
Pagos al Exterior en General	0.00	0.00	0.00	0.01	0.00	0.01	0.00	0.02	0.02	0.00	0.00	0.00	0.06
Otros	0.13	0.11	0.15	0.12	0.12	0.18	0.22	0.14	0.13	0.16	0.16	0.29	1.90
IMPUESTOS SOBRE LA PROPIEDAD	1.01	0.78	1.31	1.03	0.76	0.59	0.34	1.24	1.20	0.68	0.49	0.96	10.37
Operaciones Inmobiliarias	0.55	0.35	0.61	0.64	0.40	0.38	0.27	1.00	0.74	0.46	0.36	0.86	6.63
Impuestos Viviendas Suntuarias	0.07	0.12	0.30	0.04	0.03	0.01	0.00	0.04	0.35	0.05	0.03	0.02	1.07
Impuesto Sobre Sucesiones	0.16	0.04	0.11	0.00	0.08	0.01	0.00	0.13	0.02	0.03	0.00	0.00	0.59
Impuesto Sobre el Patrimonio de las Empresa(Ley557-05)	0.04	0.02	0.03	0.15	0.01	0.01	0.01	0.02	0.00	0.05	0.03	0.03	0.39
Otros	0.19	0.25	0.25	0.20	0.23	0.18	0.06	0.05	0.09	0.09	0.07	0.05	1.70
IMPUESTOS SOBRE MERCANCIAS Y SERVICIOS	0.81	0.99	1.11	1.43	1.23	1.40	1.42	0.93	1.94	1.23	1.47	1.60	15.56
Impuestos Transf. de Bienes Industrializ. y Ss.	0.69	0.84	0.96	1.28	1.09	1.26	1.27	0.79	1.80	1.10	1.22	1.39	13.69
ITBIS	0.65	0.71	0.75	1.17	0.95	1.13	1.08	0.69	1.57	0.98	0.94	1.16	11.79
Otros	0.04	0.13	0.21	0.11	0.13	0.12	0.20	0.10	0.22	0.12	0.29	0.23	1.90
Impuestos Sobre el Uso de Bienes y Licencias	0.12	0.15	0.15	0.15	0.14	0.14	0.15	0.14	0.14	0.13	0.25	0.20	1.88
Derecho de Circulación Vehículos de Motor	0.02	0.02	0.02	0.02	0.01	0.02	0.02	0.01	0.01	0.01	0.15	0.05	0.36
Impuesto Sobre Maquinas Tragamonedas	0.10	0.13	0.13	0.13	0.13	0.13	0.13	0.12	0.12	0.12	0.10	0.15	1.48
Otros	0.00	0.00	0.00	0.00	0.00	0.00	0.01	0.01	0.01	0.00	0.00	0.00	0.04
OTROS INGRESOS NO TRIBUTARIOS	0.01	0.01	0.05	0.04	0.03	0.01	0.01	0.03	0.03	0.06	0.03	0.03	0.33
Otros	0.01	0.01	0.05	0.04	0.03	0.01	0.01	0.03	0.03	0.06	0.03	0.03	0.33
TOTAL	2.88	2.83	4.95	4.67	3.47	6.81	3.38	3.87	6.57	3.79	3.99	5.65	52.85



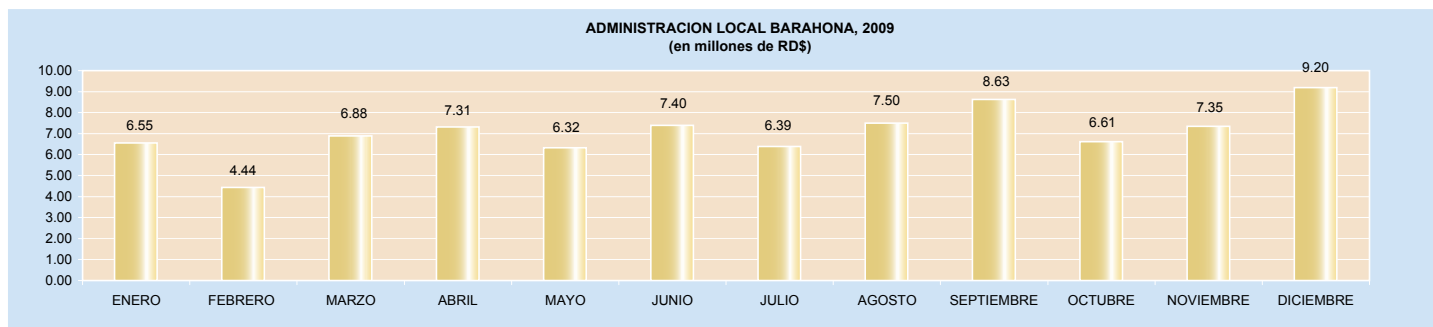
CUADRO No. 67
RECAUDACION POR AÑOS, SEGÚN IMPUESTOS
ADMINISTRACION LOCAL AZUA
 (En millones de RD\$)

IMPUESTOS	2005	2006	2007	2008	2009
IMPUESTOS SOBRE LOS INGRESOS	26.28	30.58	29.78	27.54	26.59
Impuestos Sobre la Renta de las Personas	12.81	13.96	14.05	14.48	14.72
Impuesto S/Renta de las Personas Físicas Ley 11-92	7.25	7.42	8.92	12.37	12.54
Impuesto S/Renta de los Salarios Ley 11-92	4.70	4.79	3.67	1.17	1.16
Otros	0.86	1.75	1.46	0.93	1.01
Impuestos Sobre los Ingresos de las Empresas	8.79	9.79	12.13	6.44	5.61
Impuesto S/Renta de las Empresas Ley 11-92	8.79	9.79	12.13	6.44	5.61
Otros Impuestos Sobre los Ingresos	4.68	6.83	3.60	6.63	6.26
IMPUESTOS SOBRE LA PROPIEDAD	5.46	6.38	9.57	11.68	10.37
Operaciones Inmobiliarias	4.14	4.62	7.07	7.79	6.63
Impuestos Viviendas Suntuarias	0.62	0.68	0.60	0.99	1.07
Impuesto Sobre Sucesiones	0.08	0.47	0.38	0.76	0.59
Impuesto Sobre el Patrimonio de las Empresa (Ley557-05)	-	0.30	0.87	0.56	0.39
Otros	0.62	0.31	0.67	1.57	1.70
IMPUESTOS SOBRE MERCANCIAS Y SERVICIOS	15.98	14.29	12.02	13.26	15.56
Impuestos Transf. de Bienes Industrializ.y Ss.	6.49	8.52	7.48	11.82	13.69
ITBIS	6.13	7.87	7.08	11.30	11.79
Otros	0.36	0.65	0.40	0.52	1.90
Impuestos Sobre el Uso de Bienes y Licencias	9.49	5.77	4.54	1.44	1.88
Derecho de Circulación Vehículos de Motor	4.76	0.32	0.12	-	0.36
Impuesto Sobre Tramitación de Documentos	4.72	4.41	4.38	-	-
Impuesto sobre Maq. Tragamonedas	-	-	-	1.44	1.48
Otros	0.01	1.04	0.04	-	0.04
OTROS IMPUESTOS	0.09	0.13	0.18	-	-
OTROS INGRESOS NO TRIBUTARIOS	79.49	1.69	1.23	0.39	0.33
Tarjetas de Turismo	78.46	-	-	-	-
Otros	1.03	1.69	1.23	0.39	0.33
TOTAL	127.30	53.07	52.78	52.87	52.85



CUADRO No. 68
RECAUDACION ADMINISTRACION LOCAL BARAHONA, POR MESES, SEGÚN IMPUESTOS, 2009
(En millones de RD\$)

IMPUESTOS	Enero	Febrero	Marzo	Abril	Mayo	Junio	Julio	Agosto	Septiembre	Octubre	Noviembre	Diciembre	Total
IMPUESTO SOBRE LOS INGRESOS	3.31	2.04	2.99	4.19	3.19	4.21	2.78	2.95	4.11	2.45	2.56	3.23	38.01
Impuestos Sobre la Renta de las Personas	0.67	0.72	1.50	0.98	1.40	2.52	1.09	0.81	1.96	0.93	0.81	1.68	15.06
Impuesto S/Renta de las Personas Físicas Ley 11-92	0.16	0.24	0.95	0.37	0.37	1.97	0.50	0.27	1.44	0.30	0.25	0.99	7.80
Impuesto S/Renta de los Salarios Ley 11-92	0.36	0.39	0.46	0.47	0.94	0.39	0.46	0.42	0.38	0.45	0.43	0.52	5.67
ImpuestoS/Renta originadas prestación de Serv. Grales.	0.13	0.06	0.05	0.11	0.06	0.07	0.07	0.09	0.10	0.12	0.10	0.11	1.06
Impuesto S/Premios de Lotería	0.00	0.00	0.00	0.00	0.00	0.00	0.00	0.00	0.00	0.01	0.00	0.00	0.02
Impuesto S/Renta proveniente de Alq. y Arrend.	0.02	0.04	0.03	0.02	0.02	0.09	0.06	0.03	0.05	0.04	0.03	0.06	0.48
Retribuciones Complementarias	0.00	0.00	0.00	0.00	0.00	0.00	0.00	0.00	0.00	0.01	0.00	0.00	0.02
Impuestos Sobre los Ingresos de las Empresas	0.95	0.94	0.94	1.73	1.20	1.03	0.97	1.29	1.92	1.00	1.17	1.01	14.14
Impuesto S/Renta de las Empresas Ley 11-92	0.95	0.94	0.94	1.73	1.20	1.03	0.97	1.29	1.92	1.00	1.17	1.01	14.14
Otros Impuestos Sobre los Ingresos	1.69	0.38	0.56	1.48	0.59	0.66	0.72	0.86	0.23	0.52	0.58	0.53	8.82
Dividendos	0.00	0.00	0.00	0.00	0.00	0.00	0.00	0.00	0.00	0.01	0.00	0.00	0.02
Intereses Pagados	0.01	0.02	0.05	0.07	0.00	0.00	0.00	0.00	0.00	0.01	0.29	0.00	0.46
Provisión de Bs. Y Ss. Al Estado	1.56	0.29	0.42	1.34	0.54	0.56	0.61	0.71	0.10	0.35	0.15	0.36	7.00
Otro Tipo de Renta no Especificado	0.06	0.03	0.01	0.02	0.00	0.01	0.01	0.01	0.02	0.03	0.06	0.01	0.28
Pagos al Exterior en General	0.00	0.00	0.00	0.00	0.00	0.00	0.00	0.00	0.00	0.01	0.00	0.00	0.02
Otros	0.06	0.05	0.08	0.05	0.05	0.09	0.09	0.13	0.11	0.10	0.08	0.15	1.03
IMPUESTOS SOBRE LA PROPIEDAD	1.15	0.86	1.50	1.66	1.42	1.37	1.90	1.89	2.08	1.89	1.12	3.32	20.14
Operaciones Inmobiliarias	0.69	0.47	0.87	0.77	0.82	0.41	1.23	1.00	1.21	0.83	0.60	2.86	11.77
Impuestos Viviendas Suntuarias	0.01	0.01	0.33	0.06	0.09	0.06	0.08	0.05	0.52	0.12	0.11	0.04	1.48
Impuesto Sobre Sucesiones	0.03	0.16	0.00	0.11	0.14	0.05	0.04	0.29	0.02	0.18	0.17	0.01	1.22
Impuesto Sobre el Patrimonio de las Empresa(Ley557-05)	0.02	0.00	0.04	0.38	0.19	0.41	0.34	0.23	0.13	0.53	0.09	0.13	2.47
Otros	0.40	0.22	0.25	0.34	0.17	0.44	0.21	0.33	0.20	0.23	0.15	0.28	3.21
IMPUESTOS SOBRE MERCANCIAS Y SERVICIOS	2.06	1.50	2.15	1.42	1.66	1.78	1.66	2.56	2.40	2.21	3.59	2.55	25.55
Impuestos Transf. de Bienes Industrializ.y Ss.	1.91	1.36	2.04	1.30	1.52	1.67	1.61	2.51	2.17	1.96	2.51	2.24	22.80
ITBIS	1.89	1.31	2.00	1.26	1.48	1.64	1.57	2.41	2.13	1.86	2.38	2.07	22.00
Otros	0.02	0.05	0.05	0.04	0.04	0.03	0.04	0.09	0.04	0.10	0.13	0.17	0.80
Impuestos Sobre los servicios	0.04	0.04	0.04	0.04	0.05	0.05	0.00	0.00	0.00	0.00	0.00	0.00	0.26
Impuestos S/Cheques y Transf. Bancarias	0.00	0.00	0.00	0.00	0.00	0.00	0.00	0.00	0.00	0.00	0.00	0.00	0.00
Impuesto S/Ss. De Telecomunicaciones	0.04	0.04	0.04	0.04	0.05	0.05	0.00	0.00	0.00	0.00	0.00	0.00	0.26
Otros	0.00	0.00	0.00	0.00	0.00	0.00	0.00	0.00	0.00	0.00	0.00	0.00	0.00
Impuestos Sobre el Uso de Bienes y Licencias	0.11	0.10	0.07	0.08	0.08	0.06	0.04	0.06	0.24	0.25	1.07	0.31	2.48
Derecho de Circulación Vehiculos de Motor	0.11	0.06	0.04	0.06	0.04	0.04	0.03	0.05	0.19	0.23	1.06	0.25	2.16
Impuesto Sobre Maquinas Tragamonedas	0.00	0.04	0.03	0.02	0.04	0.02	0.01	0.01	0.04	0.02	0.01	0.06	0.31
Otros	0.00	0.00	0.00	0.00	0.00	0.00	0.00	0.00	0.00	0.00	0.00	0.00	0.01
OTROS INGRESOS NO TRIBUTARIOS	0.03	0.04	0.23	0.04	0.06	0.04	0.06	0.10	0.04	0.06	0.08	0.10	0.89
Otros	0.03	0.04	0.23	0.04	0.06	0.04	0.06	0.10	0.04	0.06	0.08	0.10	0.89
TOTAL	6.55	4.44	6.88	7.31	6.32	7.40	6.39	7.50	8.63	6.61	7.35	9.20	84.59



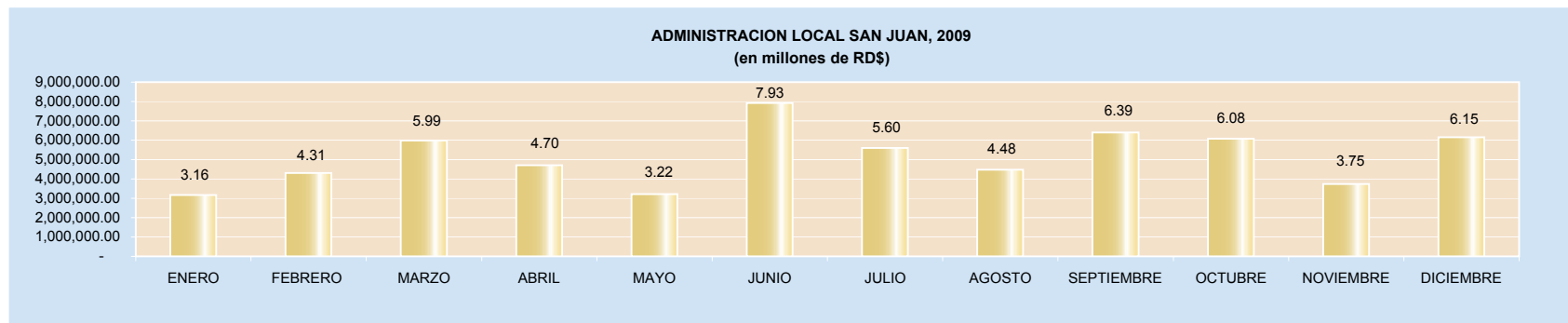
CUADRO No. 69
RECAUDACION POR AÑOS, SEGÚN IMPUESTOS
ADMINISTRACION LOCAL BARAHONA
 (En millones de RD\$)

IMPUESTOS	2005	2006	2007	2008	2009
IMPUESTOS SOBRE LOS INGRESOS	18.00	13.83	26.56	32.03	38.01
Impuestos Sobre la Renta de las Personas	5.22	5.14	7.84	11.47	15.06
Impuesto S/Renta de las Personas Físicas Ley 11-92	3.35	3.34	5.00	5.14	7.80
Impuesto S/Renta de los Salarios Ley 11-92	1.31	1.14	1.62	3.45	5.67
Otros	0.56	0.66	1.22	2.87	1.59
Impuestos Sobre los Ingresos de las Empresas	10.29	5.20	9.89	13.43	14.14
Impuesto S/Renta de las Empresas Ley 11-92	10.29	5.20	9.89	13.43	14.14
Otros Impuestos Sobre los Ingresos	2.49	3.49	8.83	7.14	8.82
IMPUESTOS SOBRE LA PROPIEDAD	10.54	6.23	14.17	16.55	20.14
Operaciones Inmobiliarias	9.55	5.06	10.02	11.08	11.77
Impuestos Viviendas Suntuarias	0.47	0.36	0.76	0.94	1.48
Impuesto Sobre Sucesiones	0.20	0.45	0.68	0.98	1.22
Impuesto Sobre el Patrimonio de las Empresa (Ley557-05)	-	-	1.70	1.77	2.47
Otros	0.32	0.36	1.01	1.78	3.21
IMPUESTOS SOBRE MERCANCIAS Y SERVICIOS	19.40	17.48	18.48	17.00	25.55
Impuestos Transf. de Bienes Industrializ.y Ss.	7.20	7.21	12.61	16.65	22.80
ITBIS	7.11	7.10	12.49	16.45	22.00
Otros	0.09	0.11	0.12	0.20	0.80
Impuestos Sobre los servicios	0.25	0.22	0.26	-	0.26
Impuestos S/Cheques y Transf. Bancarias	0.06	0.01	0.01	-	0.00
Impuesto S/Ss. De Telecomunicaciones	0.19	0.21	0.25	-	0.26
Otros	-	-	-	-	0.00
Impuestos Sobre el Uso de Bienes y Licencias	11.95	10.05	5.61	0.35	2.48
Derecho de Circulación Vehículos de Motor	4.83	2.79	0.26	-	2.16
Impuesto Sobre Tramitación de Documentos	6.80	6.86	5.26	-	-
Impuesto S/Ss. De Telecomunicaciones	-	-	-	0.35	0.31
Otros	0.32	0.40	0.09	-	0.01
OTROS IMPUESTOS	0.10	0.13	0.16	-	-
OTROS INGRESOS NO TRIBUTARIOS	4.19	4.68	3.36	-	-
Tarjetas de Turismo	1.92	-	-	-	0.89
Otros	2.27	4.68	3.36	-	0.89
TOTAL	52.23	42.35	62.73	65.58	84.59



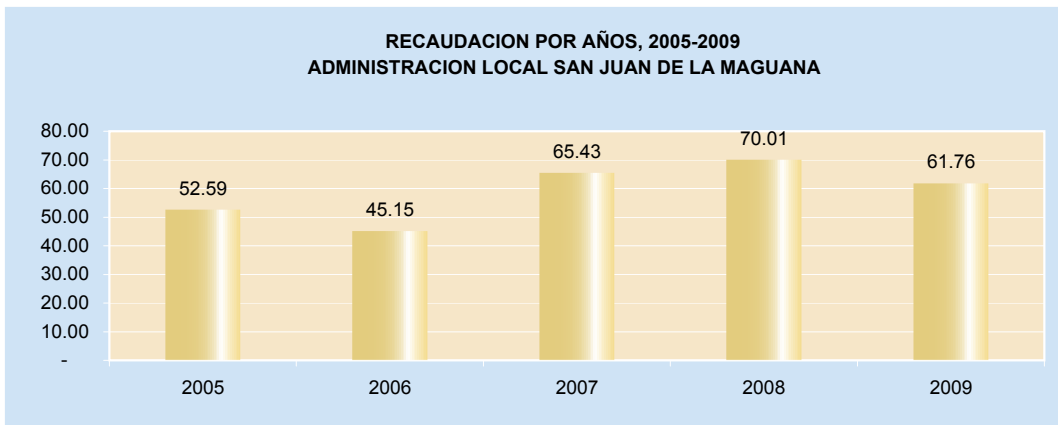
CUADRO No. 70
RECAUDACION ADMINISTRACION LOCAL SAN JUAN DE LA MAGUANA, POR MESES, SEGÚN IMPUESTOS, 2009
 (En millones de RD\$)

IMPUESTOS	Enero	Febrero	Marzo	Abril	Mayo	Junio	Julio	Agosto	Septiembre	Octubre	Noviembre	Diciembre	Total
IMPUESTO SOBRE LOS INGRESOS	1.47	2.40	3.38	2.29	1.71	5.82	3.05	1.76	4.27	2.80	1.35	3.50	33.80
Impuestos Sobre la Renta de las Personas	0.33	0.78	1.86	0.50	0.37	4.46	1.05	0.64	3.32	1.34	0.44	2.33	17.43
Impuesto S/Renta de las Personas Físicas Ley 11-92	0.11	0.18	1.58	0.28	0.08	4.15	0.53	0.20	2.85	0.79	0.15	2.05	12.96
Impuesto S/Renta de los Salarios Ley 11-92	0.10	0.10	0.11	0.09	0.15	0.11	0.10	0.12	0.12	0.39	0.11	0.12	1.61
ImpuestoS/Renta originadas prestación de Serv. Grales.	0.10	0.17	0.12	0.12	0.13	0.16	0.21	0.26	0.29	0.13	0.16	0.14	1.99
Impuesto S/Premios de Lotería	0.01	0.11	0.01	0.00	0.00	0.01	0.06	0.02	0.01	0.00	0.00	0.00	0.23
Impuesto S/Renta proveniente de Alq. y Arrend.	0.01	0.11	0.03	0.01	0.01	0.02	0.09	0.03	0.05	0.02	0.01	0.01	0.40
Retribuciones Complementarias	0.01	0.11	0.01	0.00	0.00	0.01	0.06	0.02	0.01	0.00	0.00	0.00	0.23
Impuestos Sobre los Ingresos de las Empresas	0.79	0.82	1.07	1.56	0.97	0.96	0.77	0.71	0.70	0.96	0.71	0.91	10.93
Impuesto S/Renta de las Empresas Ley 11-92	0.79	0.82	1.07	1.56	0.97	0.96	0.77	0.71	0.70	0.96	0.71	0.91	10.93
Otros Impuestos Sobre los Ingresos	0.34	0.79	0.45	0.23	0.37	0.41	1.23	0.41	0.24	0.49	0.21	0.26	5.44
Dividendos	0.05	0.11	0.01	0.01	0.00	0.01	0.06	0.02	0.01	0.01	0.00	0.00	0.29
Intereses Pagados	0.02	0.21	0.02	0.00	0.00	0.03	0.13	0.04	0.02	0.01	0.00	0.00	0.47
Provisión de Bs. Y Ss. Al Estado	0.18	0.11	0.24	0.16	0.32	0.28	0.76	0.23	0.09	0.03	0.12	0.17	2.69
Otro Tipo de Renta no Especificado	0.03	0.21	0.03	0.01	0.00	0.02	0.14	0.04	0.03	0.01	0.01	0.01	0.53
Pagos al Exterior en General	0.01	0.11	0.01	0.00	0.00	0.01	0.06	0.02	0.01	0.00	0.00	0.00	0.23
Otros	0.06	0.04	0.13	0.05	0.05	0.06	0.07	0.06	0.09	0.43	0.08	0.09	1.23
IMPUESTOS SOBRE LA PROPIEDAD	0.70	1.24	1.70	1.74	0.62	1.35	1.25	1.82	1.30	2.35	1.29	1.77	17.13
Operaciones Inmobiliarias	0.53	0.70	0.82	0.93	0.33	0.85	0.74	1.49	0.88	1.66	0.75	1.32	11.01
Impuestos Viviendas Suntuarias	0.00	0.01	0.19	0.00	0.02	0.01	0.01	0.04	0.16	0.09	0.06	0.10	0.69
Impuesto Sobre Sucesiones	0.02	0.00	0.21	0.16	0.14	0.03	0.09	0.02	0.04	0.06	0.13	0.04	0.94
Impuesto Sobre el Patrimonio de las Empresa(Ley557-05)	0.04	0.17	0.03	0.20	0.02	0.09	0.15	0.05	0.05	0.18	0.06	0.05	1.09
Otros	0.11	0.35	0.46	0.44	0.10	0.36	0.26	0.22	0.18	0.36	0.28	0.27	3.40
IMPUESTOS SOBRE MERCANCIAS Y SERVICIOS	0.97	0.65	0.81	0.60	0.85	0.71	1.25	0.86	0.76	0.88	1.07	0.82	10.23
Impuestos Transf. de Bienes Industrializ.y Ss.	0.93	0.62	0.79	0.56	0.83	0.69	1.21	0.83	0.75	0.87	0.83	0.74	9.65
ITBIS	0.91	0.62	0.74	0.55	0.82	0.66	1.20	0.82	0.72	0.86	0.83	0.73	9.45
Otros	0.03	0.00	0.05	0.02	0.02	0.02	0.01	0.01	0.03	0.01	0.00	0.01	0.20
Impuestos Sobre el Uso de Bienes y Licencias	0.04	0.03	0.02	0.04	0.01	0.03	0.03	0.03	0.01	0.02	0.24	0.08	0.58
Derecho de Circulación Vehículos de Motor	0.03	0.02	0.02	0.01	0.01	0.02	0.02	0.01	0.01	0.01	0.21	0.06	0.41
Impuesto Sobre Maquinas Tragamonedas	0.01	0.01	0.00	0.02	0.00	0.01	0.01	0.02	0.00	0.01	0.01	0.01	0.12
Otros	0.00	0.00	0.00	0.00	0.00	0.00	0.01	0.00	0.00	0.00	0.02	0.01	0.04
OTROS INGRESOS NO TRIBUTARIOS	0.03	0.03	0.10	0.07	0.04	0.04	0.04	0.04	0.06	0.05	0.04	0.06	0.60
Otros	0.03	0.03	0.10	0.07	0.04	0.04	0.04	0.04	0.06	0.05	0.04	0.06	0.60
TOTAL	3.16	4.31	5.99	4.70	3.22	7.93	5.60	4.48	6.39	6.08	3.75	6.15	61.76



CUADRO No. 71
RECAUDACION POR AÑOS, SEGÚN IMPUESTOS
ADMINISTRACION LOCAL SAN JUAN DE LA MAGUANA
 (En millones de RD\$)

IMPUESTOS	2005	2006	2007	2008	2009
IMPUESTOS SOBRE LOS INGRESOS	28.01	18.08	34.88	39.48	33.80
Impuestos Sobre la Renta de las Personas	17.45	12.33	15.82	18.04	17.43
Impuesto S/Renta de las Personas Físicas Ley 11-92	9.18	10.03	12.44	12.13	12.96
Impuesto S/Renta de los Salarios Ley 11-92	7.85	1.84	2.50	1.56	1.61
Otros	0.42	0.46	0.87	4.35	2.86
Impuestos Sobre los Ingresos de las Empresas	9.58	5.02	9.74	11.51	10.93
Impuesto S/Renta de las Empresas Ley 11-92	9.58	5.02	9.74	11.51	10.93
Otros Impuestos Sobre los Ingresos	0.98	0.73	9.32	9.94	5.44
IMPUESTOS SOBRE LA PROPIEDAD	6.44	8.56	12.95	19.92	17.13
Operaciones Inmobiliarias	5.23	7.24	9.86	14.11	11.01
Impuestos Viviendas Suntuarias	0.77	0.37	0.58	1.42	0.69
Impuesto Sobre Sucesiones	0.20	0.59	1.20	0.91	0.94
Impuesto Sobre el Patrimonio de las Empresa (Ley557-05)	-	-	0.69	0.51	1.09
Otros	0.24	0.36	0.61	2.97	3.40
IMPUESTOS SOBRE MERCANCIAS Y SERVICIOS	17.44	16.94	16.23	10.61	10.23
Impuestos Transf. de Bienes Industrializ.y Ss.	10.21	9.26	12.21	10.47	9.65
ITBIS	10.06	9.07	11.95	10.13	9.45
Otros	0.15	0.19	0.26	0.34	0.20
Impuestos Sobre el Uso de Bienes y Licencias	7.23	7.68	4.02	0.14	0.58
Derecho de Circulación Vehículos de Motor	2.69	1.93	0.09	0.14	0.41
Impuesto Sobre Tramitación de Documentos	4.54	5.58	3.93	-	-
Impuesto Sobre Maquinas Tragamonedas	-	-	-	-	0.12
Otros	-	0.17	0.01	-	0.04
OTROS IMPUESTOS	0.09	0.17	0.22	-	-
OTROS INGRESOS NO TRIBUTARIOS	0.61	1.40	1.14	-	0.60
Otros	0.61	1.40	1.14	-	0.60
TOTAL	52.59	45.15	65.43	70.01	61.76

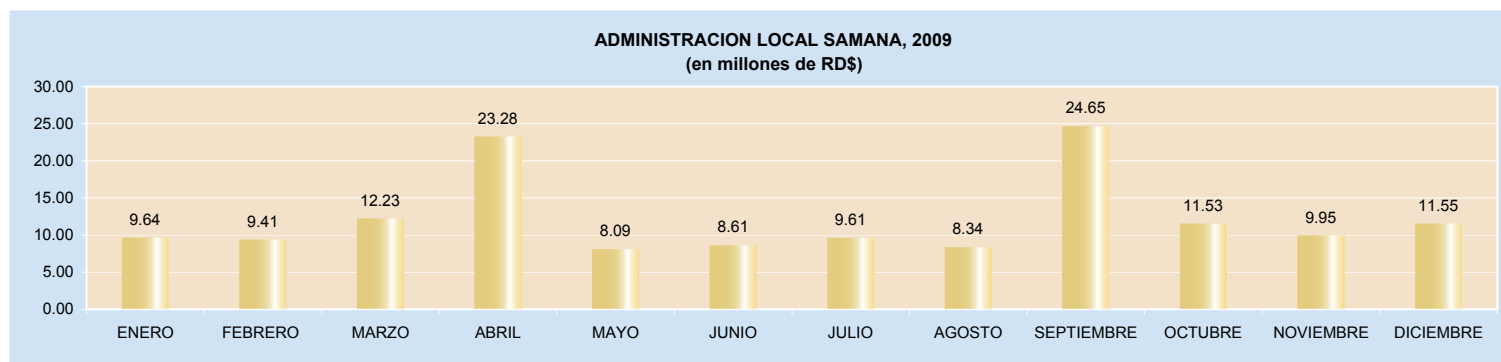


CUADRO No. 72

RECAUDACION ADMINISTRACION LOCAL SAMANA, POR MESES, SEGÚN IMPUESTOS, 2009

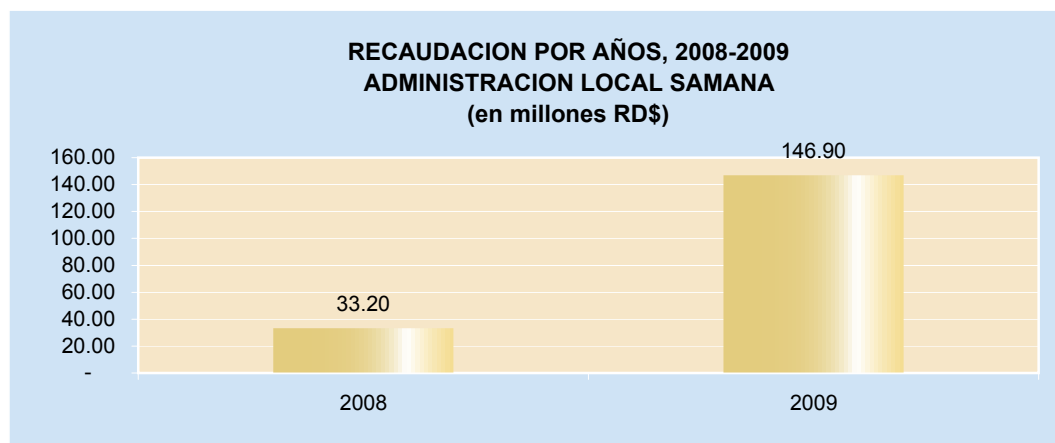
(En millones de RD\$)

IMPUESTOS	Enero	Febrero	Marzo	Abril	Mayo	Junio	Julio	Agosto	Septiembre	Octubre	Noviembre	Diciembre	Total
IMPUESTO SOBRE LOS INGRESOS	1.19	1.09	2.19	2.12	1.01	2.29	1.65	1.33	1.83	1.17	1.45	1.59	18.91
Impuestos Sobre la Renta de las Personas	0.61	0.63	1.38	0.60	0.53	1.75	0.78	0.66	1.18	0.63	0.86	0.96	10.55
Impuesto S/Renta de las Personas Físicas Ley 11-92	0.19	0.13	0.79	0.09	0.06	1.27	0.27	0.20	0.70	0.13	0.21	0.50	4.55
Impuesto S/Renta de los Salarios Ley 11-92	0.32	0.39	0.46	0.41	0.40	0.40	0.46	0.40	0.42	0.42	0.53	0.39	4.99
ImpuestoS/Renta originadas prestación de Serv. Grales.	0.07	0.09	0.10	0.05	0.05	0.05	0.03	0.04	0.02	0.06	0.10	0.05	0.70
Impuesto S/Premios de Lotería	0.00	0.00	0.00	0.00	0.00	0.00	0.00	0.00	0.00	0.00	0.00	0.00	0.01
Impuesto S/Renta proveniente de Alq. y Arrend.	0.02	0.02	0.03	0.03	0.02	0.02	0.02	0.01	0.04	0.02	0.02	0.01	0.25
Retribuciones Complementarias	0.00	0.00	0.00	0.02	0.00	0.00	0.00	0.01	0.00	0.00	0.00	0.00	0.05
Impuestos Sobre los Ingresos de las Empresas	0.44	0.41	0.60	1.32	0.41	0.46	0.62	0.47	0.49	0.42	0.44	0.47	6.56
Impuesto S/Renta de las Empresas Ley 11-92	0.44	0.41	0.60	1.32	0.41	0.46	0.62	0.47	0.49	0.42	0.44	0.47	6.56
Otros Impuestos Sobre los Ingresos	0.15	0.05	0.20	0.21	0.06	0.08	0.25	0.20	0.17	0.12	0.14	0.17	1.80
Dividendos	0.00	0.00	0.00	0.00	0.00	0.00	0.00	0.00	0.00	0.00	0.00	0.00	0.01
Intereses Pagados	0.00	0.00	0.02	0.00	0.00	0.00	0.00	0.00	0.00	0.01	0.00	0.01	0.04
Provisión de Bs. Y Ss. Al Estado	0.03	0.00	0.01	0.03	0.02	0.00	0.03	0.02	0.01	0.00	0.00	0.01	0.19
Otro Tipo de Renta no Especificado	0.01	0.02	0.03	0.12	0.03	0.05	0.06	0.10	0.09	0.06	0.08	0.07	0.70
Pagos al Exterior en General	0.00	0.00	0.00	0.00	0.00	0.00	0.00	0.00	0.00	0.00	0.00	0.00	0.01
Otros	0.10	0.03	0.15	0.06	0.01	0.03	0.15	0.09	0.07	0.05	0.06	0.07	0.86
IMPUESTOS SOBRE LA PROPIEDAD	4.94	3.20	4.95	14.12	2.65	3.22	3.83	3.50	18.12	6.58	5.81	5.58	76.49
Operaciones Inmobiliarias	3.19	2.08	3.19	6.67	1.97	2.32	2.94	2.64	16.77	2.50	4.67	4.95	53.90
Impuestos Viviendas Suntuarias	0.05	0.05	0.06	0.63	0.00	0.12	0.01	0.18	0.09	0.10	0.07	0.01	1.34
Impuesto Sobre Sucesiones	0.15	0.00	0.03	0.34	0.04	0.20	0.12	0.00	0.01	0.17	0.13	0.16	1.36
Impuesto Sobre el Patrimonio de las Empresa(Ley557-05)	0.14	0.07	0.19	3.21	0.25	0.15	0.34	0.01	0.12	3.05	0.02	0.06	7.61
Otros	1.42	1.01	1.48	3.27	0.38	0.42	0.41	0.66	1.13	0.76	0.92	0.41	12.27
IMPUESTOS SOBRE MERCANCIAS Y SERVICIOS	3.38	5.07	5.03	7.02	4.37	3.05	4.13	3.48	4.54	3.66	2.63	4.36	50.71
Impuestos Transf. de Bienes Industrializ.y Ss.	3.34	5.05	5.02	7.01	4.35	3.04	4.12	3.44	4.39	3.46	2.05	4.30	49.58
ITBIS	3.24	5.00	4.83	6.91	4.23	2.97	3.96	3.40	4.33	3.43	2.02	4.28	48.61
Otros	0.10	0.05	0.18	0.10	0.12	0.07	0.16	0.04	0.06	0.03	0.04	0.02	0.97
Impuestos Sobre el Uso de Bienes y Licencias	0.04	0.02	0.02	0.01	0.02	0.00	0.00	0.04	0.15	0.19	0.57	0.05	1.12
Derecho de Circulación Vehículos de Motor	0.01	0.02	0.02	0.01	0.01	0.00	0.00	0.04	0.15	0.18	0.57	0.05	1.07
Otros	0.03	0.00	0.00	0.00	0.01	0.00	0.00	0.00	0.00	0.01	0.00	0.00	0.06
OTROS IMPUESTOS	0.00	0.00	0.00	0.00	0.00	0.00	0.00	0.00	0.00	0.00	0.00	0.00	0.00
OTROS INGRESOS NO TRIBUTARIOS	0.12	0.05	0.06	0.01	0.06	0.05	0.01	0.04	0.16	0.13	0.07	0.03	0.79
Otros	0.12	0.05	0.06	0.01	0.06	0.05	0.01	0.04	0.16	0.13	0.07	0.03	0.79
TOTAL	9.64	9.41	12.23	23.28	8.09	8.61	9.61	8.34	24.65	11.53	9.95	11.55	146.90



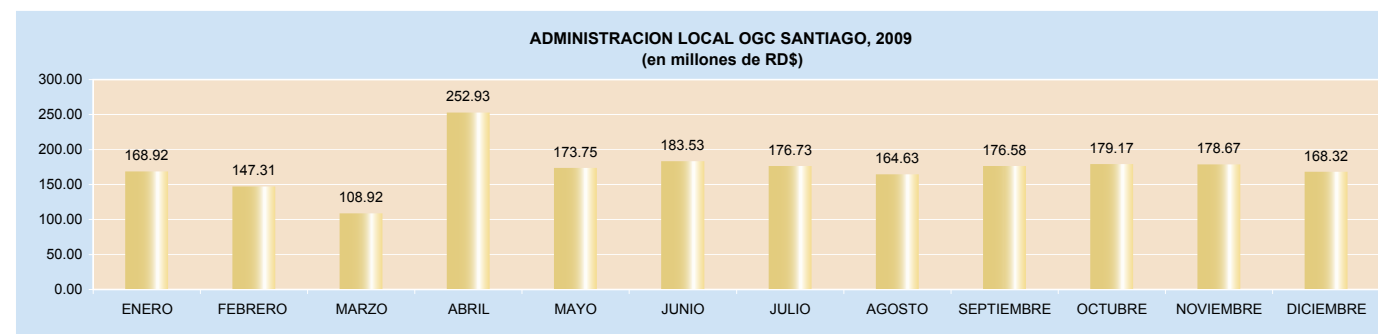
CUADRO No. 73
RECAUDACION POR AÑOS, SEGÚN IMPUESTOS
ADMINISTRACION LOCAL SAMANA
 (En millones de RD\$)

IMPUESTOS	2008	2009
IMPUESTOS SOBRE LOS INGRESOS	9.64	18.91
Impuestos Sobre la Renta de las Personas	4.58	10.55
Impuesto S/Renta de las Personas Físicas Ley 11-92	2.97	4.55
Impuesto S/Renta de los Salarios Ley 11-92	1.15	4.99
Otros	0.46	1.01
Impuestos Sobre los Ingresos de las Empresas	4.56	6.56
Impuesto S/Renta de las Empresas Ley 11-92	4.56	6.56
Otros Impuestos Sobre los Ingresos	0.51	1.80
IMPUESTOS SOBRE LA PROPIEDAD	11.62	76.49
Operaciones Inmobiliarias	7.95	53.90
Impuestos Viviendas Suntuarias	0.23	1.34
Impuesto Sobre Sucesiones	0.09	1.36
Impuesto Sobre el Patrimonio de las Empresa (Ley557-05)	0.79	7.61
Otros	2.57	12.27
IMPUESTOS SOBRE MERCANCIAS Y SERVICIOS	11.94	50.71
Impuestos Transf. de Bienes Industrializ.y Ss.	11.76	49.58
ITBIS	11.23	48.61
Otros	0.52	0.97
Impuestos Sobre el Uso de Bienes y Licencias	-	1.12
Derecho de Circulación Vehículos de Motor	-	1.07
Otros	-	0.06
OTROS IMPUESTOS	-	0.00
OTROS INGRESOS NO TRIBUTARIOS	0.18	0.79
Otros	0.18	0.79
TOTAL	33.20	146.90



CUADRO No. 74
RECAUDACION ADMINISTRACION LOCAL OGC SANTIAGO, POR MESES, SEGÚN IMPUESTOS, 2009
(En millones de RD\$)

IMPUESTOS	Enero	Febrero	Marzo	Abril	Mayo	Junio	Julio	Agosto	Septiembre	Octubre	Noviembre	Diciembre	Total
IMPUESTO SOBRE LOS INGRESOS	87.40	66.15	29.98	159.45	76.78	95.82	100.82	77.37	85.23	83.25	85.48	80.01	1,027.73
Impuestos Sobre la Renta de las Personas	24.52	19.51	22.42	24.19	25.84	26.75	24.38	21.38	25.41	20.29	24.70	22.29	281.68
Impuesto S/Renta de las Personas Físicas Ley 11-92	0.16	0.02	2.91	0.17	0.37	5.10	1.21	0.44	3.10	0.43	0.22	2.36	16.48
Impuesto S/Renta de los Salarios Ley 11-92	20.50	15.82	15.60	19.47	21.45	14.54	15.99	16.27	15.43	15.14	17.83	15.36	203.41
Impuesto S/Renta originadas prestación de Serv. Grales.	2.80	2.99	3.15	3.74	3.22	4.53	4.65	3.81	4.13	3.72	4.08	3.67	44.49
Impuesto S/Premios de Lotería	0.11	0.02	0.00	0.01	0.00	0.54	0.48	0.00	0.58	0.00	0.54	0.00	2.28
Impuesto S/Renta proveniente de Alq. y Arrend.	0.50	0.37	0.46	0.44	0.46	1.12	1.15	0.56	1.27	0.63	1.14	0.44	8.54
Retribuciones Complementarias	0.45	0.30	0.32	0.37	0.33	0.92	0.89	0.30	0.90	0.36	0.89	0.46	6.48
Impuestos Sobre los Ingresos de las Empresas	47.05	44.29	0.00	126.53	46.93	55.34	63.59	50.16	51.17	57.72	50.81	50.26	643.84
Impuesto S/Renta de las Empresas Ley 11-92	46.26	43.50	47.50	125.75	46.14	54.55	62.80	49.37	50.39	57.00	50.09	49.54	682.89
Casinos de Juego	0.79	0.79	0.79	0.79	0.79	0.79	0.79	0.79	0.79	0.72	0.72	0.72	9.24
Otros Impuestos Sobre los Ingresos	15.83	2.34	7.56	8.73	4.01	13.74	12.85	5.83	8.64	5.24	9.97	7.46	102.21
Dividendos	8.54	0.14	0.12	1.32	0.08	0.89	2.83	1.27	0.61	1.29	2.72	2.47	22.27
Intereses Pagados	0.42	0.10	0.08	0.08	0.08	3.78	1.09	0.16	1.15	0.16	1.26	1.74	10.11
Provisión de Bs. Y Ss. Al Estado	3.49	0.00	3.87	3.45	0.48	1.58	1.09	0.55	1.21	0.03	0.56	0.00	16.31
Otro Tipo de Renta no Especificado	2.00	1.32	1.48	2.20	1.46	3.56	2.89	1.91	2.95	1.85	3.05	1.82	26.50
Pagos al Exterior en General	0.47	0.10	0.64	0.29	0.30	1.00	0.75	0.22	0.78	0.31	0.73	0.12	5.70
Otros	0.92	0.68	1.36	1.40	1.62	2.91	4.20	1.72	1.95	1.60	1.64	1.32	21.32
IMPUESTOS SOBRE LA PROPIEDAD	1.81	0.72	1.12	8.00	15.70	3.58	4.14	2.39	3.13	12.24	3.63	1.63	58.09
Impuestos Viviendas Suntuarias	0.00	0.00	0.24	0.00	0.00	0.00	0.10	0.10	0.46	0.00	0.00	0.00	0.80
Impuesto Sobre el Patrimonio de las Empresa(Ley557-05)	1.63	0.31	0.58	7.70	2.73	1.98	3.28	1.45	1.14	11.41	1.79	0.82	34.82
Otros	0.18	0.41	0.29	0.30	12.98	1.60	0.87	0.84	1.53	0.82	1.84	0.81	22.47
IMPUESTOS SOBRE MERCANCIAS Y SERVICIOS	79.70	80.42	77.70	85.41	81.07	84.08	71.67	84.75	88.09	83.44	89.45	86.68	992.46
Impuestos Transf. de Bienes Industrializ. y Ss.	77.16	77.29	74.50	82.14	77.85	80.88	68.50	81.52	84.88	80.26	86.22	83.43	954.65
ITBIS	76.45	76.82	73.41	80.79	75.88	78.59	65.69	77.97	79.56	75.50	81.93	81.04	923.64
Otros	0.71	0.47	1.09	1.35	1.97	2.30	2.81	3.55	5.32	4.76	4.29	2.39	31.01
Impuestos Sobre los servicios	0.40	0.44	0.39	0.49	0.47	0.45	0.47	0.49	0.48	0.48	0.50	0.47	5.53
Impuesto S/Ss. De Telecomunicaciones	0.40	0.44	0.39	0.49	0.47	0.45	0.47	0.49	0.48	0.48	0.50	0.47	5.53
Otros	0.00	0.00	0.00	0.00	0.00	0.00	0.00	0.00	0.00	0.00	0.00	0.00	0.00
Impuestos Sobre el Uso de Bienes y Licencias	2.14	2.70	2.81	2.78	2.75	2.75	2.70	2.73	2.73	2.69	2.73	2.78	32.29
Derecho de Circulación Vehículos de Motor	0.02	0.05	0.16	0.14	0.11	0.07	0.10	0.10	0.15	0.08	0.12	0.13	1.25
Impuesto Sobre Máquinas Tragamonedas	2.12	2.65	2.65	2.64	2.64	2.64	2.63	2.64	2.58	2.61	2.61	2.64	31.03
Otros	0.00	0.00	0.00	0.00	0.00	0.00	0.00	0.00	0.00	0.00	0.00	0.00	0.00
OTROS IMPUESTOS	0.00	0.00	0.00	0.00	0.00	0.00	0.00	0.00	0.00	0.00	0.00	0.00	0.00
OTROS INGRESOS NO TRIBUTARIOS	0.00	0.02	0.12	0.06	0.20	0.04	0.10	0.12	0.13	0.24	0.11	0.00	1.15
Otros	0.00	0.02	0.16	0.11	0.27	0.13	0.04	0.10	0.22	0.24	0.24	0.02	1.56
TOTAL	168.92	147.31	108.92	252.93	173.75	183.53	176.73	164.63	176.58	179.17	178.67	168.32	2,079.44



CUADRO No. 75
COMPARATIVO RECAUDACION POR AÑOS, SEGÚN PROVINCIAS Y REGIONES
(en millones RD\$)

IMPUESTOS	AÑOS		VARIACION	
	2008	2009	Absoluta	Relativa
Región Sureste	150,823.76	143,748.06	-7,075.70	-4.69
Distrito Nacional ^{1/}	139,419.49	132,636.24	-6,783.24	-4.87
Santo Domingo Este ^{2/}	2,762.57	2,844.13	81.56	2.95
Santo Domingo Norte ^{3/}	419.79	416.25	-3.53	-0.84
Santo Domingo Oeste ^{4/}	3,973.19	3,597.07	-376.12	-9.47
La Altagracia	999.07	1,192.06	192.99	19.32
San Pedro de Macorís	553.51	488.10	-65.41	-11.82
San Cristóbal	1,674.48	1,630.47	-44.02	-2.63
La Romana	713.79	649.97	-63.83	-8.94
Peravia	190.63	181.33	-9.30	-4.88
Hato Mayor	0.59	11.42	10.83	1,836.08
El Seybo	116.27	94.09	-22.18	-19.08
San José de Ocoa	0.37	6.92	6.55	1,770.00
Región Norte	9,272.20	7,577.74	-1,694.45	-18.27
Santiago 5/	3,423.26	3,692.46	269.20	7.86
Puerto Plata	3,658.50	1,396.04	-2,262.46	-61.84
La Vega	459.88	468.00	8.13	1.77
Duarte	361.97	385.80	23.83	6.58
Españillat	299.85	358.81	58.96	19.66
Monseñor Nouel	184.22	202.03	17.81	9.67
Valverde	303.47	348.01	44.54	14.68
María Trinidad Sánchez	230.21	146.96	-83.24	-36.16
Samaná 6/	33.20	146.90	113.70	342.51
Salcedo	70.08	85.23	15.15	21.61
Sánchez Ramírez	1.55	13.71	12.16	784.78
Monte Cristi	245.15	325.41	80.26	32.74
Dajabón	0.47	3.71	3.24	690.34
Santiago Rodríguez	0.39	4.65	4.26	1,092.74
Región Suroeste	188.46	199.21	10.75	5.70
Azua	52.87	52.85	-0.02	-0.04
San Juan de la Maguana	69.86	60.48	-9.38	-13.43
Barahona	60.15	79.88	19.74	32.81
Independencia	1.59	1.56	-0.03	-1.71
Bahoruco	2.67	1.99	-0.68	-25.40
Pedernales	1.17	1.16	-0.01	-1.09
Elías Piña	0.15	1.28	1.13	753.65
TOTAL 7/	160,284.42	151,525.01	-8,759.41	-5.46

Notas:

1/ Incluye las Administraciones de OGC, Central, La Feria y La Fe.

2/ Incluye las Administración Local Oriental, Los Minas y Boca Chica.

3/ Villa Mella.

4/ Herrera.

5/ OGC Santiago aplica como administración a partir del año 2009.

6/ Samaná aplica como administración a partir del año 2008.

7/ Incluyen recargos y multas.

CUADRO No. 76
RECAUDACION POR REGIONES, SEGUN IMPUESTOS, 2008
 (En millones RD\$)

IMPUESTOS	R E G I O N E S			TOTAL
	NORTE	SURESTE	SUROESTE	
IMPUESTO SOBRE LOS INGRESOS	2,829.51	51,240.57	98.40	54,168.48
Impuestos Sobre la Renta de las Personas	996.82	14,399.42	47.21	15,443.45
Impuesto S/Renta de las Personas Físicas Ley 11-92	422.46	940.37	33.30	1,396.14
Impuesto S/Renta de los Salarios Ley 11-92	405.94	10,533.96	8.44	10,948.35
ImpuestoS/Renta originadas prestación de Serv. Grales.	119.70	1,586.83	3.53	1,710.06
Impuesto S/Premios de Lotería	9.33	228.03	0.31	237.67
Impuesto S/Renta proveniente de Alq. y Arrend.	28.21	308.70	1.32	338.23
Retribuciones Complementarias	11.17	801.53	0.31	813.01
Impuestos Sobre los Ingresos de las Empresas	1,514.45	21,010.81	30.68	22,555.94
Impuesto S/Renta de las Empresas Ley 11-92	1,494.57	20,898.49	30.68	22,423.73
Casinos de Juego	19.88	112.33	-	132.21
Otros Impuestos Sobre los Ingresos	318.25	15,830.33	20.51	16,169.09
Dividendos	55.60	7,957.37	0.71	8,013.69
Intereses Pagados	15.01	695.57	1.04	711.62
Provisión de Bs. Y Ss. Al Estado	56.51	1,932.10	12.25	2,000.86
Otro Tipo de Renta no Especificado	77.65	698.55	2.03	778.24
Pagos al Exterior en General	23.99	4,030.01	0.32	4,054.32
Otros	89.47	516.73	4.16	610.36
IMPUESTOS SOBRE LA PROPIEDAD	1,824.87	9,014.69	47.65	10,887.20
Operaciones Inmobiliarias	753.63	2,479.05	29.41	3,262.08
Impuestos Viviendas Suntuarias	85.49	384.35	3.24	473.09
Impuesto Sobre Sucesiones	53.61	143.18	2.74	199.54
Impuesto Sobre el Patrimonio de las Empresa(Ley557-05)	249.33	1,975.42	3.95	2,228.69
Imp. Inscripción Vehículos (Placa)	432.76	2,729.91	-	3,162.67
Otros	250.15	1,302.68	8.30	1,561.13
IMPUESTOS SOBRE MERCANCIAS Y SERVICIOS	2,900.69	79,079.87	51.34	82,031.90
Impuestos Transf. de Bienes Industrializ.y Ss.	2,769.01	39,254.62	46.14	42,069.78
ITBIS	2,673.70	38,877.85	43.25	41,594.79
Otros	95.32	376.77	2.90	474.99
Impuestos Sobre Mercancías	0.60	26,745.30	-	26,745.91
Impuestos Selectivos Prod derivados del Alcohol	0.00	4,369.21	-	4,369.21
Impuesto Selectivo a las cervezas	0.00	7,730.15	-	7,730.15
Impuesto Selectivo al Tabaco	0.00	3,828.23	-	3,828.23
Hidrocarburos	0.00	10,784.71	-	10,784.71
Otros	0.60	33.00	-	33.61
Impuestos Sobre los servicios	14.11	11,482.08	0.26	11,496.45
Impuestos S/Cheques y Transf. Bancarias	0.00	3,918.72	0.00	3,918.73
Impuesto S/Ss. De Telecomunicaciones	13.70	4,579.55	0.26	4,593.51
Impuesto s/ los Seguros	-	2,978.44	-	2,978.44
Otros	0.41	5.36	0.00	5.77
Impuestos Sobre el Uso de Bienes y Licencias	116.97	1,597.87	4.93	1,719.77
Derecho de Circulación Vehículos de Motor	36.29	1,220.56	2.93	1,259.78
Impuesto Sobre Tramitación de Documentos	0.12	0.08	0.00	0.20
Impuesto Sobre Maquinas Tragamonedas	78.71	328.84	1.92	409.47
Otros	1.85	48.39	0.08	50.32
IMPUESTOS SOBRE EL COMERCIO EXTERIOR	0.00	3,257.88	0.00	3,257.88
Salida de Pasajeros al Exterior por Aeropuertos	0.00	3,228.76	0.00	3,228.76
Derechos Consulares	0.00	0.01	0.00	0.01
Otros	0.00	29.12	0.00	29.12
OTROS IMPUESTOS	0.05	0.08	0.00	0.12
OTROS INGRESOS NO TRIBUTARIOS	22.62	1,154.98	1.82	1,179.42
Tarjetas de Turismo	0.00	1,035.76	0.00	1,035.76
Otros	22.62	119.22	1.82	143.65
TOTAL	7,577.74	143,748.07	199.21	151,525.01



TERCERA PARTE

**RECAUDACION MENSUAL Y ANUAL
POR TIPO DE IMPUESTOS**

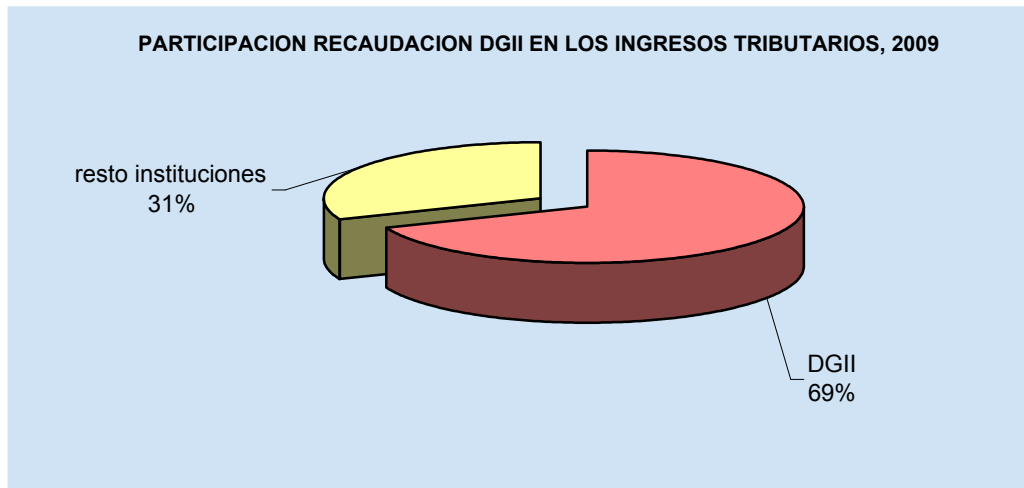
CUADRO No. 77
PARTICIPACION DE LA RECAUDACION DE LA DGII EN LOS INGRESOS TRIBUTARIOS
AÑOS 2000 - 2009
 (En millones de RD\$)

A Ñ O S	Recaudación DGII	Ingresos Tributarios 1/	%
2000	23,479.17	47,358.20	49.58
2001	31,648.39	56,759.80	55.76
2002	34,511.71	63,390.60	54.44
2003	43,307.49	74,248.04	58.33
2004	61,156.86	117,298.30	52.14
2005	82,219.72	148,450.00	55.39
2006	110,622.12	177,725.60	62.24
2007	147,260.79	217,964.90	67.56
2008	160,284.42	236,166.00	67.87
2009 ^{a/}	151,525.01	219,997.50	68.88

Notas:

a/ Cifras preliminares .

1/ Fuente: Secretaria de Estado de Hacienda.



CUADRO No. 78

PARTICIPACION DE LA RECAUDACION DE LA DGII EN EL PRODUCTO INTERNO BRUTO

AÑOS 2000 - 2009

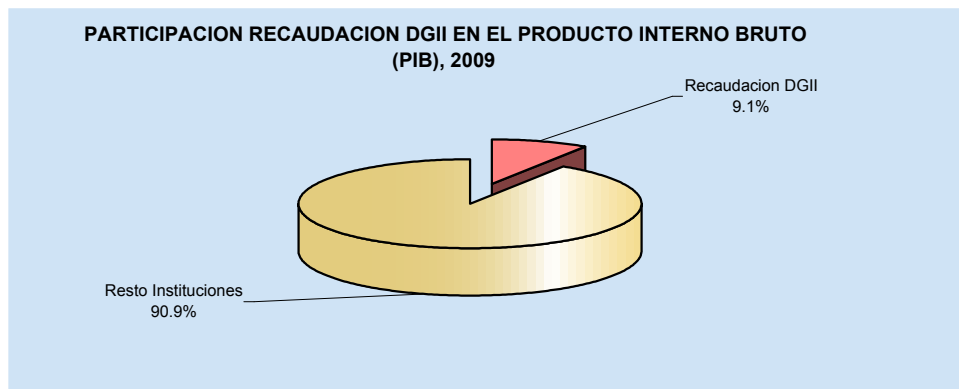
(En millones de RD\$)

AÑOS	Recaudación DGII	PIB (a precios corrientes) 1/	%
1999	19,887.40	277,908.00	7.16
2000	23,479.17	323,430.00	7.26
2001	31,631.81	366,205.40	8.64
2002	34,511.71	401,883.20	8.59
2003	43,307.49	509,965.40	8.49
2004	61,156.86	777,185.70	7.87
2005	82,181.16	885,062.00	9.29
2006	110,622.12	1,054,075.00	10.49
2007	147,260.79	1,363,438.70	10.80
2008	160,284.42	1,597,865.00	10.03
2009 ^{a/}	151,525.01	1,678,762.60	9.03

Notas:

a/ Cifras preliminares .

1/ Fuente: Secretaria de Estado de Hacienda.



CUADRO No. 79
REEMBOLSOS Y COMPENSACIONES POR AÑOS, SEGUN EL ORIGEN DE LA COMPENSACION
 (En millones de RD\$)

ORIGEN	2008	2009	VARIACION ABSOLUTA
Saldo a favor Impuesto Sobre la Renta1/	9,511.7	12,622.1	3,110.4
Saldo a favor Impuesto Sobre los Activos 2/	524.8	307.3	-217.4
Saldo a favor ITBIS	872.9	1,023.0	150.1
Saldo a favor en otros Impuestos 3/	31.4	1,309.3	1,277.9
Crédito por pago de Dividendos	4,146.8	7,726.4	3,579.6
Retención del Estado por provisión de Bienes y Servicios	1,719.8	316.0	-1,403.8
Total	16,807.5	23,304.2	6,496.6

1/ Contiene las compensaciones automáticas, las exenciones de los Anticipos del Impuesto Sobre la Renta y los saldos autorizados y los saldos a favor de los Asalariados por Ingresos extraordinarios.

2/ Contiene las exenciones autorizadas del Impuesto sobre los Activos.

3/ Contiene los saldos a favor en Retenciones y Retribuciones complementarias, Impuesto a la Propiedad Inmobiliaria (IPI), entre otros.

Nota: Datos generados por Fecha de Resolución. Actualizado 25 de marzo 2010.

Fuentes: Modelo analítico sobre Gestión Tributaria, Depto. De Créditos y Compensaciones y Memorias de la Gerencia de Grandes Contribuyentes.

CUADRO No. 79-1
REEMBOLSOS Y COMPENSACIONES POR AÑOS, SEGUN EL DESTINO DE LA COMPENSACION
 (En millones de RD\$)

DESTINO	2008	2009	VARIACION ABSOLUTA
Compensación en el Impuesto Sobre la Renta1/	15,025.9	20,788.1	5,762.2
Compensación en el Impuesto Sobre los Activos	711.4	862.4	150.9
Compensación en ITBIS 2/	418.1	437.5	19.4
Compensación en otros Impuestos 3/	248.9	513.2	264.3
Reembolsos 4/	403.3	703.0	299.8
Total	16,807.5	23,304.2	6,496.6

1/ Contiene las Compensaciones automáticas en el Imp. S/Renta, las exenciones de Anticipos del ISR autorizadas y los Reembolsos y Compensaciones de los Asalariados.

2/ Contiene los Certificados de Crédito de ITBIS a Productores de Bienes Exentos.

3/ Contiene las Compensaciones en Retenciones y Retribuciones en Renta, en Otras Retenciones y Retribuciones Complementarias, en el Impuesto Selectivo a las Telecomunicaciones, entre otros impuestos.

4/ Incluye los reembolsos otorgados a los Productores Bienes Exentos.

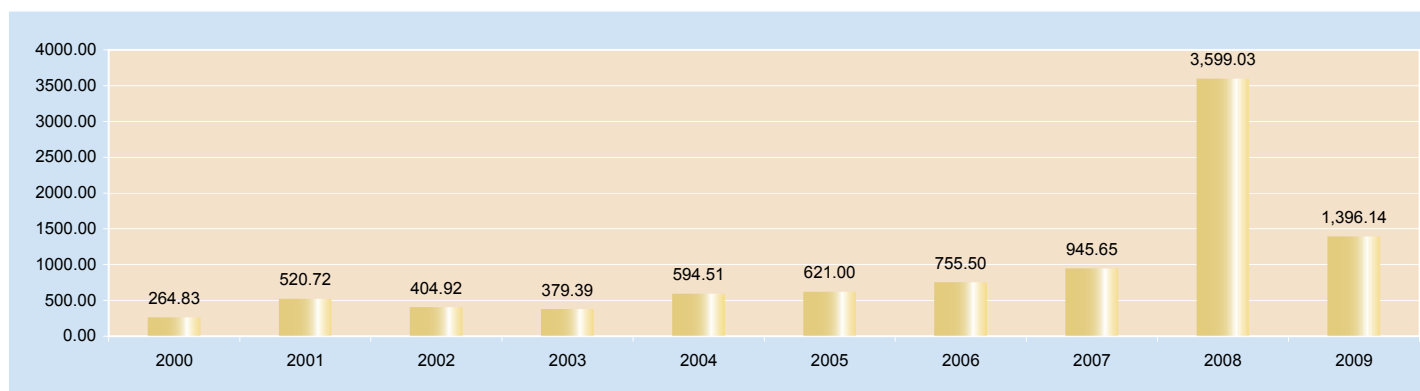
CUADRO No .80
RECAUDACION PERSONAS FISICAS POR AÑOS, SEGÚN MESES
 (En millones de RD\$)

Meses/Años	2000	2001	2002	2003	2004	2005	2006	2007	2008	2009
Enero	2.90	8.09	7.96	12.05	13.68	24.54	25.45	44.33	29.07	26.51
Febrero	4.48	10.58	11.60	10.98	14.99	20.47	16.96	20.75	31.19	25.30
Marzo	58.28	45.80	42.10	66.40	95.91	124.95	159.70	120.79	2,682.35	281.76
Abril	9.32	30.98	70.69	16.82	36.52	22.52	22.30	76.18	50.83	51.13
Mayo	6.05	28.84	12.89	11.69	45.26	17.58	14.42	22.71	19.10	41.35
Junio	73.96	156.14	78.26	97.50	137.31	159.46	211.80	164.78	299.30	354.14
Julio	6.20	38.31	40.51	19.76	44.26	25.26	32.17	110.74	49.20	50.66
Agosto	4.33	10.83	10.55	8.73	41.11	22.84	19.57	22.99	25.98	60.56
Septiembre	48.06	40.42	57.00	65.38	72.49	102.40	136.57	118.3	197.40	225.29
Octubre	5.36	21.87	21.52	15.35	18.23	24.03	24.12	99.07	39.45	55.42
Noviembre	4.82	18.18	11.83	8.41	13.08	18.13	17.10	31.34	38.14	42.34
Diciembre	41.07	110.68	40.01	46.32	61.67	58.82	75.34	113.67	137.02	181.69
TOTAL	264.83	520.72	404.92	379.39	594.51	621.00	755.50	945.65	3,599.03	1,396.14
Años		00/01	01/02	02/03	03/04	04/05	05/06	06/07	07/08	08/09
Tasas de Crecimiento (%)		96.62	-22.24	-6.30	56.70	4.46	21.66	25.17	280.59	-61.21

Notas:

Fuente: Base de datos de la Dirección General de Impuestos Internos.

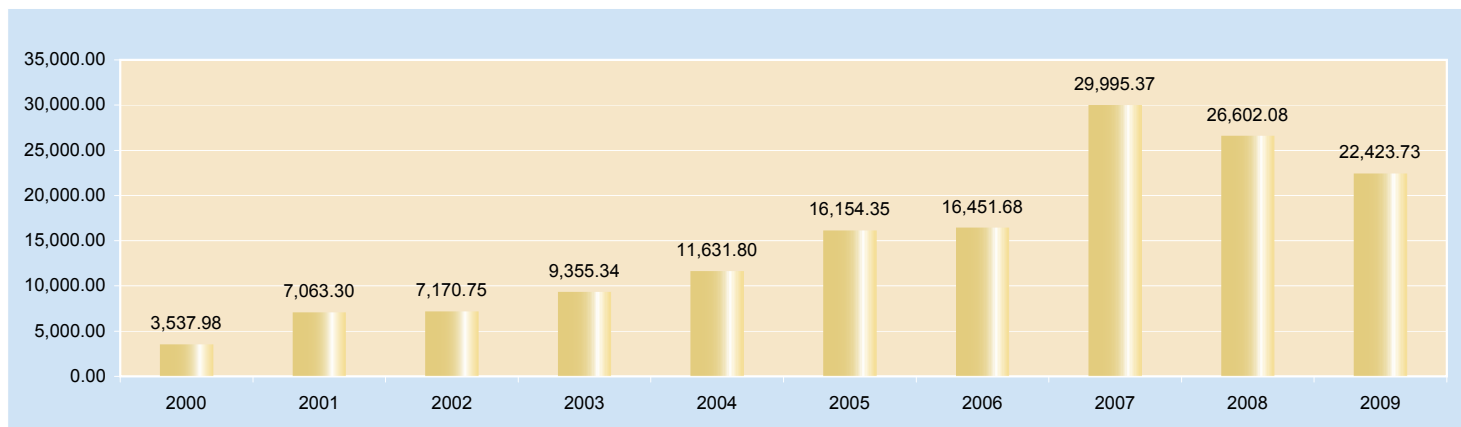
a/ El mes de marzo 2008 incluye un monto de RD\$1,303.55 millones, pagos de Brugal por ganancia de capital.



CUADRO No. 81
RECAUDACION SOCIEDADES POR AÑOS, SEGÚN MESES
 (En millones de RD\$)

Meses/Años	2000	2001	2002	2003	2004	2005	2006	2007	2008	2009
Enero	39.81	95.48	612.71	632.83	880.09	1226.25	1,241.82	7,035.09	1,969.27	1,671.87
Febrero	23.81	383.46	526.97	602.98	768.66	988.15	1266.40	1,104.71	1,783.33	1,672.59
Marzo	188.28	376.03	499.58	695.30	805.14	954.47	1218.84	1,215.93	3,384.54	1,548.41
Abril	686.52	834.77	1060.21	1,300.95	1,994.14	2,424.53	3,109.75	3,547.08	5,254.72	4,518.09
Mayo	16.33	934.34	556.28	596.94	782.56	2136.90	1,287.66	3,730.52	1,859.44	1,547.55
Junio	1008.27	954.37	604.98	802.09	950.39	1195.66	1,148.96	1,481.33	1,827.69	1,687.48
Julio	85.87	495.33	578.09	710.96	901.50	1293.85	1,169.80	1,614.06	1,839.97	1,671.13
Agosto	36.61	411.42	535.14	694.14	864.82	1201.46	1,416.24	1,716.88	1,633.12	1,485.81
Septiembre	769.62	465.86	569.97	977.89	896.61	1191.51	1,460.89	2,414.72	1,426.66	1,621.17
Octubre	44.56	527.74	529.83	773.46	854.67	1201.10	1,194.60	2,352.85	1,598.66	1,515.86
Noviembre	10.89	541.37	512.25	718.92	847.67	1167.78	965.30	1,932.54	2,390.33	1,337.07
Diciembre	627.41	1043.14	584.74	848.88	1085.55	1,172.69	971.42	1,849.66	1,634.35	2,146.72
TOTAL	3,537.98	7,063.30	7,170.75	9,355.34	11,631.80	16,154.35	16,451.68	29,995.37	26,602.08	22,423.73
Años		00/01	01/02	02/03	03/04	04/05	05/06	06/07	07/08	08/09
Tasas de Crecimiento (%)		99.64	1.52	30.47	24.33	38.88	1.84	82.32	-11.31	-15.71

Fuente: Base de datos de la Dirección General de Impuestos Internos.

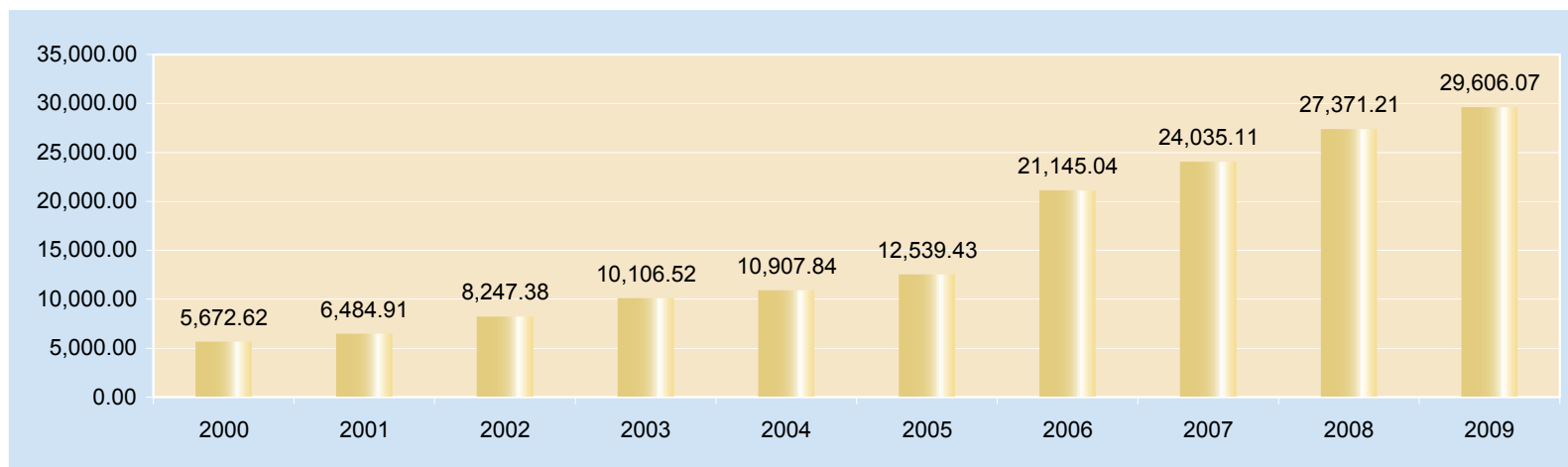


CUADRO No. 82
RECAUDACION RETENCIONES POR AÑOS, SEGÚN MESES
 (En millones de RD\$)

Meses/Años	2000	2001	2002	2003	2004	2005	2006	2007	2008	2009
Enero	474.05	727.25	774.14	978.35	1911.94	1,196.49	1,713.85	3,839.98	3,003.02	3,487.45
Febrero	353.93	485.37	563.73	653.63	765.97	807.63	1,203.18	1,498.71	1,807.88	1,753.75
Marzo	346.77	469.47	787.38	646.26	915.32	915.42	1,507.39	1,727.52	2,060.94	4,175.73
Abril	633.92	675.53	802.08	890.49	817.71	1,098.38	1,559.01	2,209.60	2,874.09	3,209.35
Mayo	502.81	538.14	924.95	743.99	1130.84	1,415.36	2,606.15	1,966.03	2,720.94	2,704.59
Junio	687.86	515.97	562.97	768.32	807.78	951.04	1,741.82	2,199.45	1,712.00	2,199.44
Julio	455.6	490.06	635.15	725.88	896.93	996.11	1,438.61	1,956.11	2,553.97	2,559.70
Agosto	333.77	585.18	648.53	734.25	901.62	1,110.64	1,440.84	1,658.45	1,909.27	1,791.64
Septiembre	511.16	467.23	505.7	725.96	705.44	915.68	1,586.00	1,755.19	1,805.35	1,678.76
Octubre	345.45	436.48	588.25	768.07	722.36	969.22	1,367.43	1,587.21	2,234.01	2,355.28
Noviembre	355.77	454	616.45	809.13	733.55	993.03	2,382.73	1,810.48	2,632.73	1,766.93
Diciembre	671.53	640.23	838.05	1662.19	598.38	1,170.43	2,598.03	1,826.38	2,057.01	1,923.44
TOTAL	5,672.62	6,484.91	8,247.38	10,106.52	10,907.84	12,539.43	21,145.04	24,035.11	27,371.21	29,606.07

Años	00/01	01/02	02/03	03/04	04/05	05/06	06/07	07/08	08/09
Tasas de Crecimiento (%)	14.32	27.18	22.54	7.93	14.96	68.63	13.67	13.88	8.16

Fuente: Base de datos de la Dirección General de Impuestos Internos.

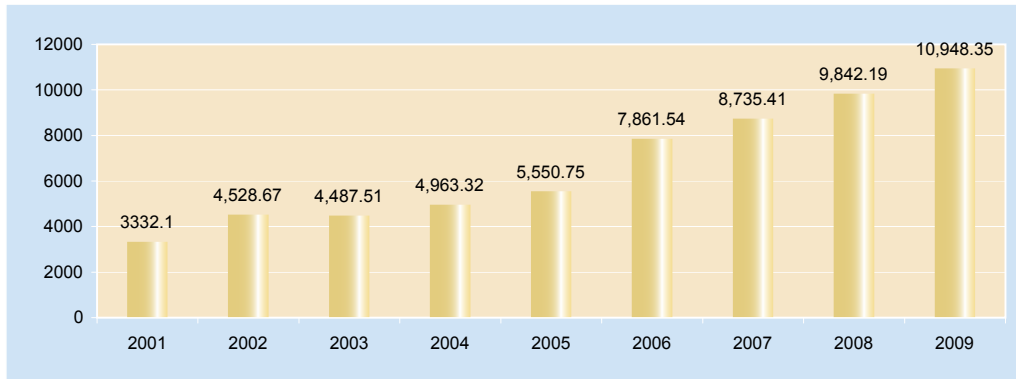


CUADRO No. 82-1
RECAUDACION RENTA DE LOS SALARIOS POR AÑOS, SEGÚN MESES
 (En millones de RD\$)

Meses/Años	2001	2002	2003	2004	2005	2006	2007	2008	2009
Enero	451.51	549.35	518.37	608.13	605.31	970.65	1,197.88	1230.68	1,395.75
Febrero	282.17	398.33	375.58	443.30	469.45	516.30	865.00	871.06	970.22
Marzo	255.13	295.84	351.23	449.72	429.57	781.77	678.37	831.3	908.72
Abril	286.41	352.21	350.52	419.34	470.52	701.42	800.67	825.52	981.16
Mayo	303.59	424.01	397.6	554.38	612.84	860.52	824.64	957.01	1,098.18
Junio	231.53	286.26	336.11	343.48	390.21	530.21	677.91	703.21	779.96
Julio	211.25	330.96	360.34	397.18	401.04	568.37	613.24	729.91	788.57
Agosto	267.22	442.62	354.54	455.06	490.27	621.52	670.54	759.76	826.51
Septiembre	243.61	313.17	356.70	331.23	395.22	511.52	566.44	715.45	766.21
Octubre	256.28	296.81	329.37	351.59	398.82	528.45	579.01	694.59	760.58
Noviembre	257.95	291.21	378.19	318.39	459.01	728.10	664.06	740.38	801.75
Diciembre	285.45	547.9	378.96	291.52	428.49	542.71	597.64	783.31	870.73
TOTAL	3,332.10	4,528.67	4,487.51	4,963.32	5,550.75	7,861.54	8,735.41	9,842.19	10,948.35

Años	01/02	02/03	03/04	04/05	05/06	06/07	07/08	08/09
Tasas de Crecimiento (%)	35.91	-0.91	10.60	11.84	41.63	11.12	12.67	11.24

Fuente: Base de datos de la Dirección General de Impuestos Internos.



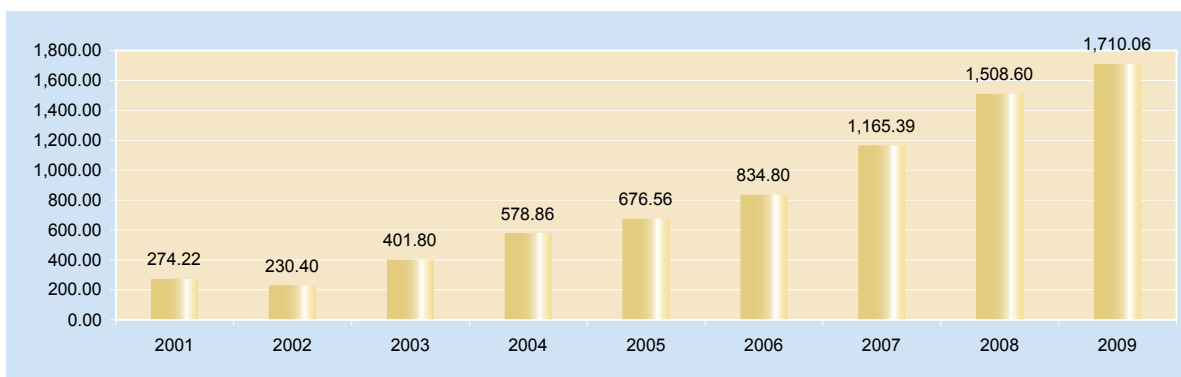
CUADRO No.82-2

RECAUDACION PRESTACION DE SERVICIOS GENERALES POR AÑOS, SEGÚN MESES

(En millones de RD\$)

Meses/Años	2001	2002	2003	2004	2005	2006	2007	2008	2009
Enero	15.11	18.87	35.32	44.44	56.80	69.80	88.50	134.58	155.64
Febrero	12.78	12.59	27.46	35.28	46.29	54.69	68.36	101.79	117.43
Marzo	18.55	16.78	28.09	42.74	49.72	61.35	72.47	112.79	127.29
Abril	23.91	13.24	31.55	51.48	54.40	70.47	87.78	126.22	137.88
Mayo	24.07	16.44	31.83	50.75	56.81	67.56	100.20	137.69	142.66
Junio	28.20	14.32	31.29	48.99	62.78	73.42	102.77	131.35	143.85
Julio	23.44	14.69	31.78	52.55	57.52	66.85	94.15	131.09	145.45
Agosto	25.44	20.2	38.12	59.15	56.00	87.71	105.19	126.26	153.86
Septiembre	26.79	18.66	35.46	51.37	60.05	71.60	102.65	119.40	134.16
Octubre	24.73	27.01	37.24	44.58	59.31	67.06	116.20	130.39	154.15
Noviembre	25.74	28.02	38.68	45.00	56.56	72.00	104.70	133.06	153.32
Diciembre	25.46	29.58	34.98	52.53	60.32	72.29	122.42	123.97	144.34
TOTAL	274.22	230.40	401.80	578.86	676.56	834.80	1,165.39	1,508.60	1,710.06
Años		01/02	02/03	03/04	04/05	05/06	06/07	07/08	08/09
Tasas de Crecimiento (%)		-15.98	74.39	44.07	16.88	23.39	39.60	29.45	13.35

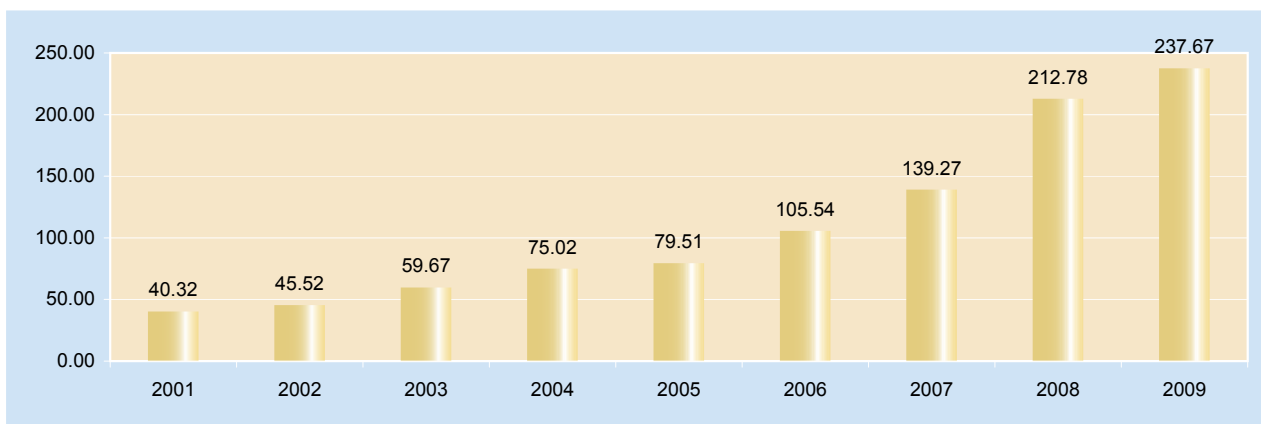
Fuente: Base de datos de la Dirección General de Impuestos Internos.



CUADRO No. 82-3
RECAUDACION PREMIOS DE LOTERIA POR AÑOS, SEGÚN MESES
 (En millones de RD\$)

Meses/Años	2001	2002	2003	2004	2005	2006	2007	2008	2009
Enero	4.17	6.56	6.22	5.74	7.50	8.15	8.71	15.17	30.39
Febrero	2.23	3.2	4.51	5.33	7.24	15.18	12.13	13.28	20.47
Marzo	7.92	3.33	5.93	3.13	11.01	8.81	12.92	13.21	15.95
Abril	1.68	1.56	2.39	5.18	6.08	6.53	11.50	21.94	17.12
Mayo	4.12	2.13	1.56	11.76	5.77	6.11	9.59	13.30	23.44
Junio	3.08	3.17	4.06	5.38	4.39	9.97	8.33	18.55	14.05
Julio	3.20	2.45	4.45	9.23	5.94	6.36	8.66	13.55	25.29
Agosto	3.31	4.14	4.37	7.66	5.48	13.53	6.43	25.06	17.57
Septiembre	2.22	2.75	10.5	4.42	5.80	6.42	20.25	15.22	11.44
Octubre	1.24	8.86	6.79	6.41	11.09	7.92	9.16	23.82	30.70
Noviembre	4.46	4.3	4.97	5.01	4.72	5.47	14.50	17.19	19.60
Diciembre	2.69	3.07	3.92	5.77	4.49	11.09	17.09	22.49	11.64
TOTAL	40.32	45.52	59.67	75.02	79.51	105.54	139.27	212.78	237.67
Años		01/02	02/03	03/04	04/05	05/06	06/07	07/08	08/09
Tasas de Crecimiento (%)		12.90	31.09	25.72	5.99	32.74	31.96	52.78	11.70

Fuente: Base de datos de la Dirección General de Impuestos Internos.



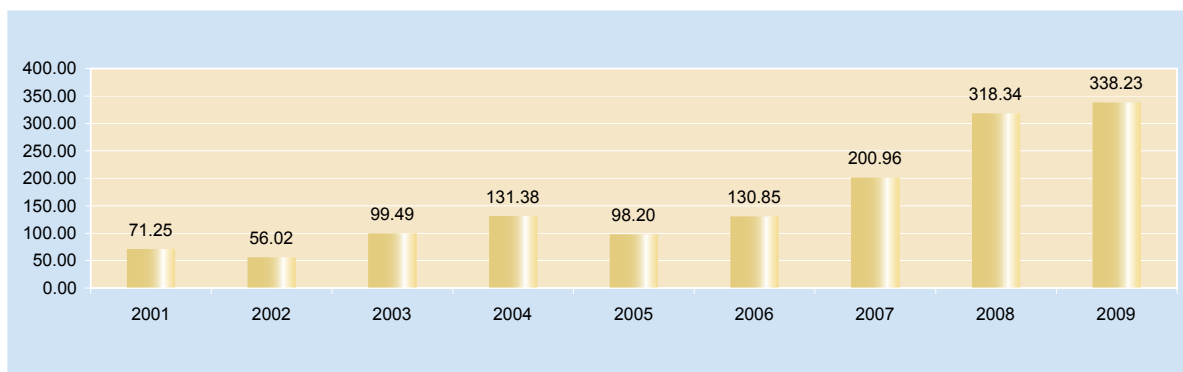
CUADRO No. 82-4

RECAUDACION ALQUILERES Y ARRENDAMIENTOS POR AÑOS, SEGÚN MESES

(En millones de RD\$)

Meses/Años	2001	2002	2003	2004	2005	2006	2007	2008	2009
Enero	2.58	2.85	7.84	9.14	7.72	9.66	13.12	21.62	35.83
Febrero	2.93	3.18	8.48	10.30	6.65	9.02	12.67	21.13	26.44
Marzo	5.1	3.91	7.84	12.39	9.40	9.40	14.12	22.91	25.81
Abril	6.00	4.11	8.47	10.58	7.12	9.36	16.19	25.16	31.54
Mayo	6.15	4.78	7.95	12.08	7.72	11.14	17.86	28.68	25.21
Junio	7.09	3.67	8.22	9.63	7.96	11.31	18.13	24.22	28.12
Julio	7.06	4.71	7.79	12.03	7.43	10.53	16.69	31.28	30.51
Agosto	6.7	3.76	8.82	13.80	9.04	9.33	19.08	26.67	26.50
Septiembre	7.08	3.68	7.89	15.37	9.15	10.07	16.58	31.15	24.87
Octubre	6.42	7.05	7.95	14.53	8.42	17.94	18.58	31.87	29.21
Noviembre	7.41	6.89	8.56	4.98	8.49	10.78	18.71	28.51	28.91
Diciembre	6.73	7.43	9.68	6.55	9.10	12.31	19.23	25.13	25.30
TOTAL	71.25	56.02	99.49	131.38	98.20	130.85	200.96	318.34	338.23
Años	01/02	02/03	03/04	04/05	05/06	06/07	07/08	08/09	
Tasas de Crecimiento (%)	-21.38	77.60	32.05	-25.25	33.25	53.58	58.41	6.25	

Fuente: Base de datos de la Dirección General de Impuestos Internos.



CUADRO No. 82-5

RECAUDACION RETRIBUCIONES COMPLEMENTARIAS POR AÑOS, SEGÚN MESES

(En millones de RD\$)

Meses/Años	2001	2002	2003	2004	2005	2006	2007	2008	2009
Enero	14.52	5.78	18.27	21.37	27.62	60.04	85.23	111.80	90.51
Febrero	10.77	10.33	22.27	19.60	32.30	51.81	50.33	49.73	53.49
Marzo	15	34.92	39.66	46.82	25.93	75.97	120.10	96.21	134.27
Abril	15.46	11.57	20.77	27.65	58.29	42.51	62.40	59.88	41.88
Mayo	10.67	9.89	15.34	29.53	23.51	62.59	40.62	55.16	42.81
Junio	14.78	11.18	15.68	25.50	31.99	45.51	41.88	64.72	59.49
Julio	19.29	11.96	17.05	28.62	26.82	54.80	40.13	94.60	49.96
Agosto	13.07	13.25	20.44	58.98	40.56	58.93	71.59	72.02	73.79
Septiembre	13.4	13.85	19.41	23.00	22.41	41.90	40.19	45.29	45.13
Octubre	13.94	16.44	19.61	23.73	28.68	44.21	53.30	64.50	64.18
Noviembre	14.28	15.43	18.36	22.22	36.31	77.70	47.77	55.52	61.86
Diciembre	16.58	25.36	20.75	39.53	34.56	41.52	38.57	56.85	95.64
TOTAL	171.76	179.96	247.61	366.55	388.98	657.48	692.11	826.28	813.01
Años		01/02	02/03	03/04	04/05	05/06	06/07	07/08	08/09
Tasas de Crecimiento (%)		4.77	37.59	48.04	6.12	69.03	5.27	19.39	-1.61

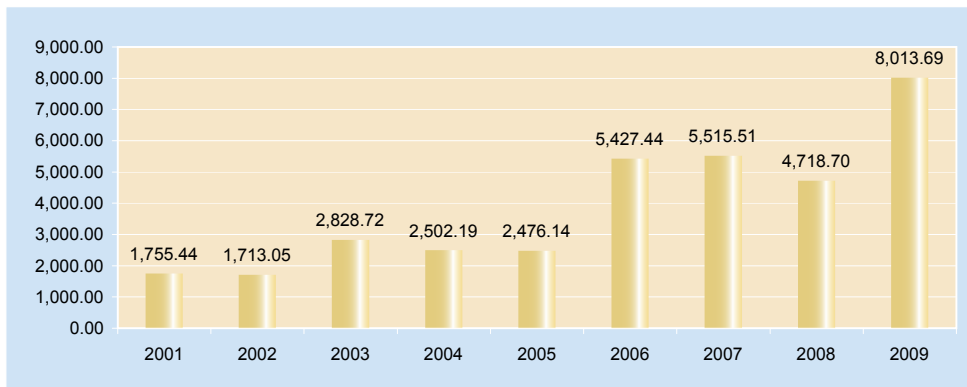
Fuente: Base de datos de la Dirección General de Impuestos Internos.



CUADRO No. 82-6
RECAUDACION DIVIDENDOS POR AÑOS, SEGÚN MESES
 (En millones de RD\$)

Meses/Años	2001	2002	2003	2004	2005	2006	2007	2008	2009
Enero	163.99	117.98	207.76	922.28	147.40	188.98	1,499.02	437.09	972.25
Febrero	117.48	69.25	88.42	100.38	83.79	196.79	20.96	153.97	61.01
Marzo	86.48	122.51	97.63	139.36	143.37	161.10	206.23	209.62	2,324.11
Abril	247.34	323.9	329.39	126.53	215.56	184.07	594.39	952.26	1,262.13
Mayo	139.41	218.08	166.35	309.66	440.63	995.88	397.51	524.28	816.96
Junio	154.43	164.96	217.65	167.89	236.64	532.97	693.72	164.74	463.68
Julio	155.97	169.79	167.1	173.12	172.93	163.32	579.81	165.38	670.52
Agosto	189.86	85.78	116.64	67.64	247.14	146.69	216.30	147.43	79.70
Septiembre	114.15	89.4	125.17	136.53	174.65	480.44	370.52	210.96	218.09
Octubre	74.95	132.02	116.86	150.69	225.38	113.32	211.64	556.33	621.59
Noviembre	74.05	114.77	164.7	116.31	126.61	971.86	327.03	1,046.01	304.74
Diciembre	237.33	104.61	1,031.05	91.80	262.04	1,292.01	398.38	150.63	218.90
TOTAL	1,755.44	1,713.05	2,828.72	2,502.19	2,476.14	5,427.44	5,515.51	4,718.70	8,013.69
Años	01/02	02/03	03/04	04/05	05/06	06/07	07/08	08/09	
Tasas de Crecimiento (%)	-2.41	65.13	-11.54	-1.04	119.19	1.62	-14.45	69.83	

Fuente: Base de datos de la Dirección General de Impuestos Internos.



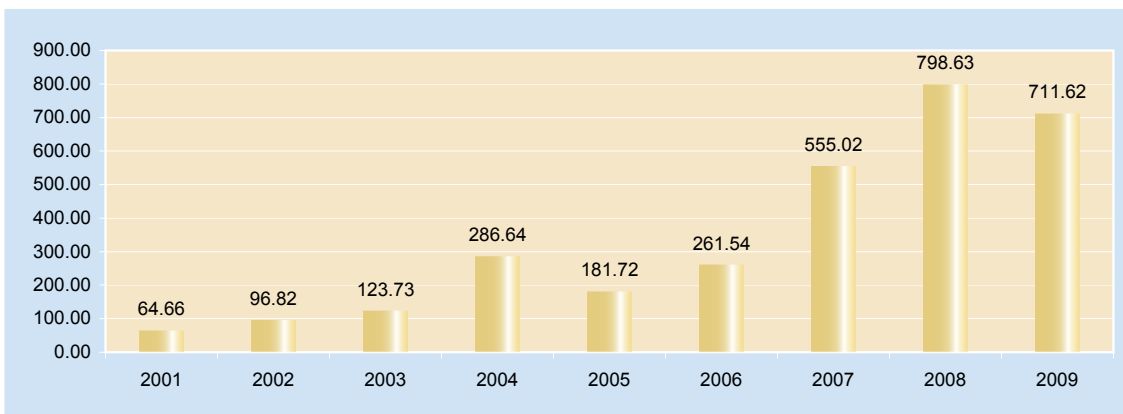
CUADRO No. 82-7

RECAUDACION INTERESES PAGADOS POR AÑOS, SEGÚN MESES

(En millones de RD\$)

Meses/Años	2001	2002	2003	2004	2005	2006	2007	2008	2009
Enero	9.21	2.34	8.24	11.63	21.82	25.39	64.07	68.09	86.17
Febrero	8.77	1.72	8.21	11.14	9.20	11.80	23.08	28.55	38.68
Marzo	9.92	3.56	7.33	40.82	12.69	12.56	49.60	33.36	34.36
Abril	5.76	3.65	9.33	30.55	11.80	28.45	35.95	135.47	109.18
Mayo	3.67	7.8	8.68	26.79	20.10	17.17	58.44	67.06	67.24
Junio	4.12	2.9	9.88	18.36	12.98	13.89	28.31	41.04	42.71
Julio	4.81	33.02	9.13	20.32	14.39	63.74	58.80	106.06	78.17
Agosto	3.78	1.39	12.5	67.28	9.02	15.60	20.64	31.97	31.25
Septiembre	2.55	4.27	10.42	12.10	17.16	14.01	21.02	51.99	25.03
Octubre	2.61	11.58	10.03	11.91	15.21	15.60	114.30	118.22	147.66
Noviembre	4.16	6.74	14.44	18.05	19.49	20.37	48.80	64.49	26.90
Diciembre	5.3	17.85	15.54	17.69	17.86	22.96	32.01	52.33	24.27
TOTAL	64.66	96.82	123.73	286.64	181.72	261.54	555.02	798.63	711.62
Años	01/02	02/03	03/04	04/05	05/06	06/07	07/08	08/09	
Tasas de Crecimiento (%)	49.74	27.79	131.67	-36.60	43.92	112.21	43.89	-10.90	

Fuente: Base de datos de la Dirección General de Impuestos Internos.



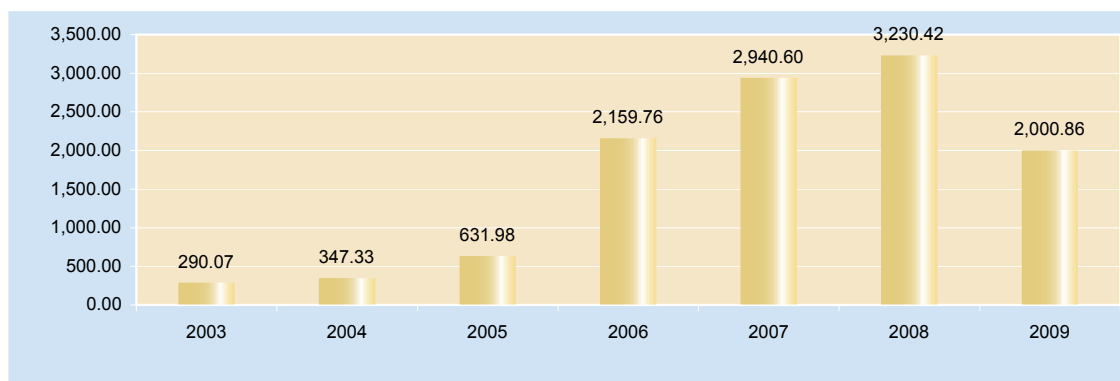
CUADRO No. 82-8

RECAUDACION PROVISION DE BS. DEL ESTADO POR AÑOS, SEGÚN MESES

(En millones de RD\$)

Meses/Años	2003	2004	2005	2006	2007	2008	2009
Enero	17.75	35.61	22.99	83.65	213.75	289.69	234.72
Febrero	12.71	14.41	31.80	136.45	189.75	212.25	151.70
Marzo	18.63	21.82	42.31	159.50	217.76	356.12	212.94
Abril	26.47	26.58	44.53	174.55	289.11	345.00	216.61
Mayo	27.89	44.67	32.34	314.56	243.88	467.84	162.08
Junio	50.35	31.26	39.03	211.27	267.27	242.00	237.94
Julio	14.98	41.59	111.29	155.50	243.32	320.74	317.31
Agosto	43.25	48.05	70.28	200.31	244.11	202.92	220.99
Septiembre	27.91	34.69	59.39	142.73	247.76	240.32	89.01
Octubre	14.4	15.99	49.92	196.26	226.63	190.73	54.75
Noviembre	19.17	16.79	44.20	153.28	260.49	182.10	43.36
Diciembre	16.56	15.87	83.90	231.70	296.76	180.71	59.47
TOTAL	290.07	347.33	631.98	2,159.76	2,940.60	3,230.42	2,000.86
Años		03/04	04/05	05/06	06/07	07/08	08/09
Tasas de Crecimiento (%)		19.74	81.95	241.74	36.15	9.86	-38.06

Fuente: Base de datos de la Dirección General de Impuestos Internos.



CUADRO No.82-9

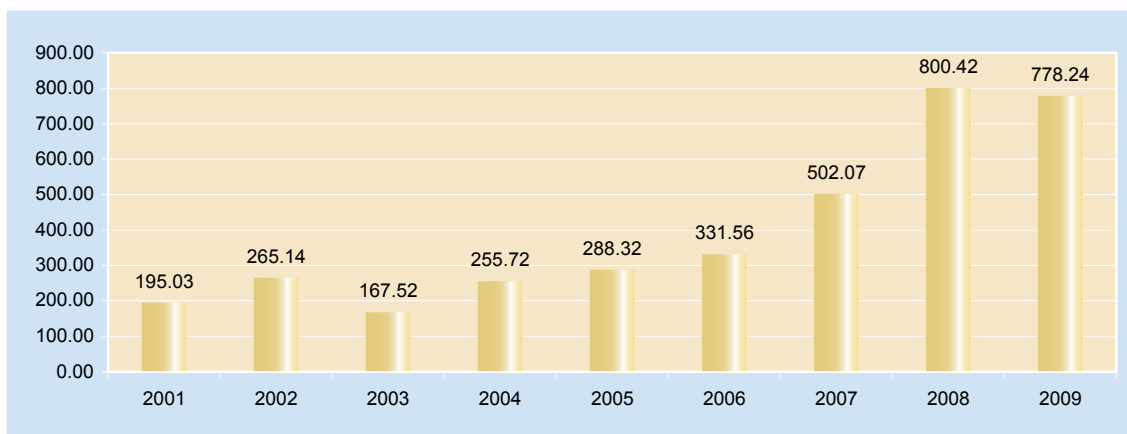
RECAUDACION OTRO TIPO DE RENTA NO ESPECIFICADO, POR AÑOS, SEGÚN MESES

(En millones de RD\$)

Meses/Años	2001	2002	2003	2004	2005	2006	2007	2008	2009
Enero	10.86	12.55	15.00	23.06	24.25	29.77	40.11	64.97	83.69
Febrero	8.41	20.19	11.59	14.57	18.65	24.06	31.16	48.85	62.57
Marzo	10.85	14.15	11.5	17.42	23.11	25.69	30.10	56.93	56.13
Abril	20.02	22.2	12.78	26.10	21.91	26.05	35.46	63.93	68.82
Mayo	11.73	24.47	12.01	21.14	25.78	31.18	42.52	68.23	65.85
Junio	19.65	21.8	12.59	22.15	23.54	28.16	51.02	64.87	66.00
Julio	22.65	19.21	13.84	22.31	22.77	24.87	38.49	69.37	66.95
Agosto	25.29	19.03	15.51	22.08	24.12	26.72	44.12	72.24	66.90
Septiembre	16.77	18.07	16.55	21.00	26.15	29.47	45.37	79.59	57.52
Octubre	15.69	24.24	13.97	20.81	24.02	28.95	45.31	72.24	60.33
Noviembre	18.47	37.89	15.15	21.42	25.75	28.38	47.03	67.38	63.48
Diciembre	14.64	31.34	17.03	23.66	28.27	28.26	51.38	71.83	60.01
TOTAL	195.03	265.14	167.52	255.72	288.32	331.56	502.07	800.42	778.24

Años	01/02	02/03	03/04	04/05	05/06	06/07	07/08	08/09
Tasas de Crecimiento (%)	35.95	-36.82	52.65	12.75	15.00	51.43	59.42	-2.77

Fuente: Base de datos de la Dirección General de Impuestos Internos.



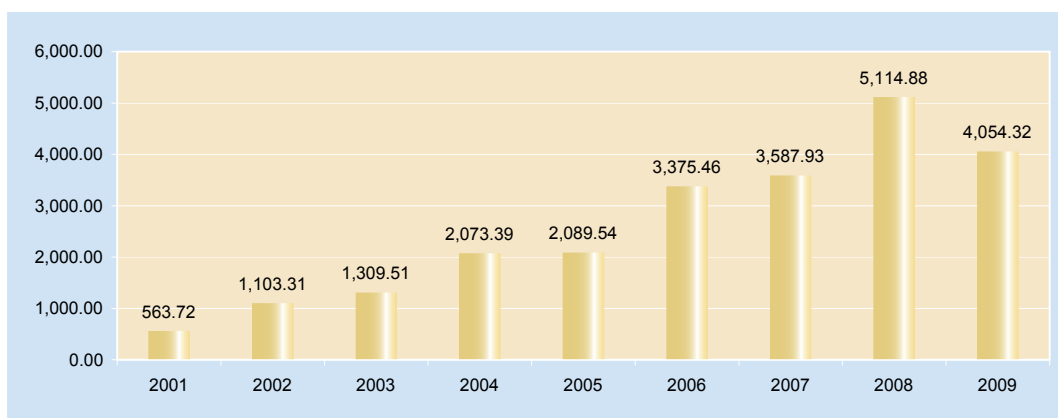
CUADRO No. 82-10

RECAUDACION PAGOS AL EXTERIOR EN GENERAL POR AÑOS, SEGÚN MESES

(En millones de RD\$)

Meses/Años	2001	2002	2003	2004	2005	2006	2007	2008	2009
Enero	53.67	56.67	137.54	261.52	260.08	267.74	629.59	629.34	402.51
Febrero	39.03	42.25	88.37	115.27	101.25	187.07	225.26	307.27	251.74
Marzo	57.76	287.86	71.65	159.97	170.01	211.24	325.84	328.49	336.17
Abril	67.43	67.66	90.85	146.91	203.96	315.60	276.14	318.72	343.02
Mayo	33.81	215.76	68.56	141.91	174.95	239.46	230.76	401.68	260.14
Junio	51.68	53.88	77.38	178.05	141.43	285.10	311.03	257.30	363.64
Julio	40.32	47.31	91.36	205.92	175.99	293.23	262.82	891.99	386.96
Agosto	49.61	56.9	110.93	199.71	143.69	291.45	258.73	444.95	294.56
Septiembre	39.79	40.45	107.83	152.38	142.46	277.86	324.41	295.97	307.29
Octubre	38.94	62.7	201.03	156.02	153.31	347.72	213.07	351.32	432.14
Noviembre	46.64	106.6	138.62	217.92	207.29	314.78	277.39	298.10	263.01
Diciembre	45.04	65.27	125.39	137.81	215.12	344.19	252.88	589.76	413.14
TOTAL	563.72	1,103.31	1,309.51	2,073.39	2,089.54	3,375.46	3,587.93	5,114.88	4,054.32
Años		01/02	02/03	03/04	04/05	05/06	06/07	07/08	08/09
Tasas de Crecimiento (%)		95.72	18.69	58.33	0.78	61.54	6.29	42.56	-20.73

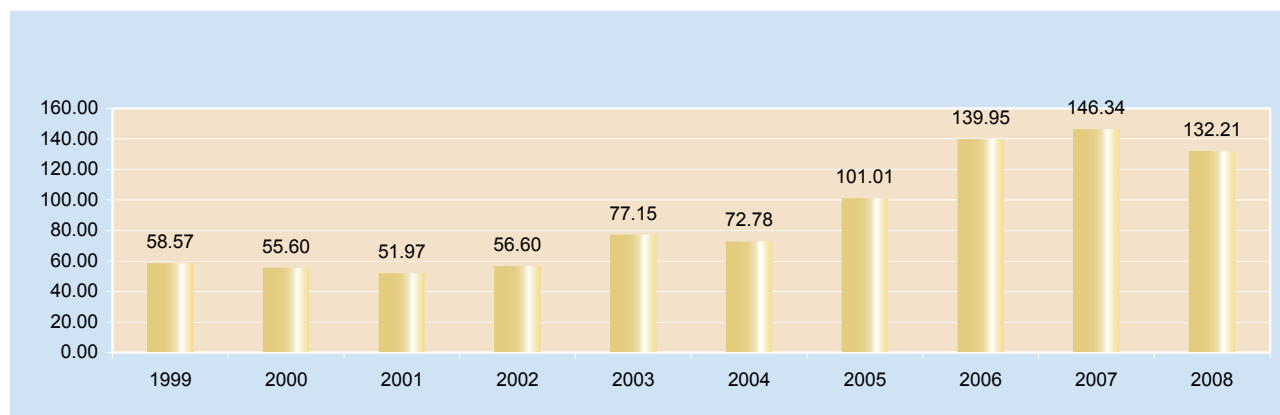
Fuente: Base de datos de la Dirección General de Impuestos Internos.



CUADRO No. 83
RECAUDACION CASINOS DE JUEGOS, POR AÑOS, SEGÚN MESES
 (En millones de RD\$)

Meses/Años	2000	2001	2002	2003	2004	2005	2006	2007	2008	2009
Enero	4.57	4.78	4.22	4.38	5.02	5.95	6.35	9.67	11.60	10.64
Febrero	5.34	4.97	4.34	4.56	5.35	5.93	6.63	12.71	12.14	11.56
Marzo	4.96	4.99	4.37	5.91	5.51	6.05	6.59	11.38	12.55	11.30
Abril	4.92	4.81	4.48	4.64	6.79	6.06	6.79	11.88	13.09	11.30
Mayo	4.88	4.71	4.87	4.49	6.42	5.84	10.07	12.24	12.71	11.58
Junio	4.76	4.64	3.44	4.33	6.53	5.86	9.21	12.03	12.80	10.70
Julio	5.05	4.54	4.12	4.3	6.75	5.62	8.66	12.02	12.57	11.86
Agosto	4.78	4.6	4.62	4.45	6.63	6.08	9.26	11.7	12.16	10.92
Septiembre	4.82	4.44	4.46	4.72	5.76	6.39	9.15	11.68	11.90	11.06
Octubre	4.83	4.44	4.48	4.75	7.3	6.19	8.76	11.81	12.30	10.64
Noviembre	4.73	4.35	4.34	5.03	7.15	6.39	9.16	11.21	11.30	10.42
Diciembre	4.93	4.33	4.23	5.04	7.94	6.42	10.38	11.62	11.22	10.22
TOTAL	58.57	55.60	51.97	56.60	77.15	72.78	101.01	139.95	146.34	132.21
Años		00/01	01/02	02/03	03/04	04/05	05/06	06/07	07/08	08/09
Tasas de Crecimiento (%)		-5.07	-6.53	8.91	36.31	-5.66	38.79	38.55	4.57	-9.66

Fuente: Base de datos de la Dirección General de Impuestos Internos.

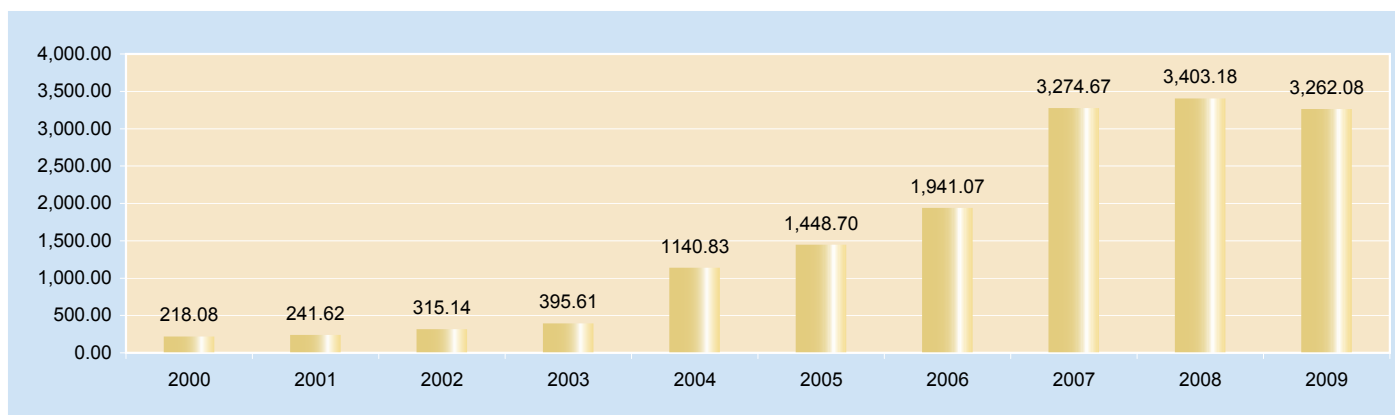


CUADRO No. 84
RECAUDACION OPERACIONES INMOBILIARIAS POR AÑOS, SEGÚN MESES
 (En millones RD\$)

Meses / Años	2000	2001	2002	2003	2004	2005	2006	2007	2008	2009
Enero	17.79	15.23	20.02	27.50	60.99	83.84	131.60	171.68	524.16	169.54
Febrero	18.96	15.40	29.80	28.07	91.27	62.22	116.98	174.68	249.86	218.60
Marzo	20.52	19.75	24.50	27.43	88.27	107.63	179.01	259.2	263.71	279.65
Abril	16.81	16.94	35.01	28.53	68.77	95.15	114.62	203.65	284.37	278.11
Mayo	15.14	20.54	27.52	32.29	106.51	137.94	120.12	205.52	254.95	223.98
Junio	19.02	18.63	25.53	26.29	90.09	116.78	147.23	261.13	307.7	263.72
Julio	17.53	22.86	27.44	44.91	135.91	113.55	132.57	222.03	278.53	322.74
Agosto	18.83	22.40	26.21	32.46	149.88	150.82	166.45	360.14	260.25	260.85
Septiembre	18.76	21.23	24.48	26.67	108.59	139.60	174.80	386.28	206.13	331.70
Octubre	16.70	24.28	26.31	38.76	65.19	132.27	179.37	328.07	314.25	303.45
Noviembre	20.16	24.99	23.69	33.57	87.05	122.29	194.79	415.08	217.02	265.48
Diciembre	17.86	19.38	24.63	49.13	88.31	186.61	283.53	287.21	242.25	344.25
TOTAL	218.08	241.62	315.14	395.61	1140.83	1,448.70	1,941.07	3,274.67	3,403.18	3,262.08
Años		00/01	01/02	02/03	03/04	04/05	05/06	06/07	07/08	08/09
Tasas de Crecimiento (%)		10.80	30.43	25.53	188.37	26.99	33.99	68.70	3.92	-4.15

Fuente: Base de datos de la Dirección General de Impuestos Internos.

A partir del año 2004 incluye recaudación Actos Traslativos, Ley 288-04.



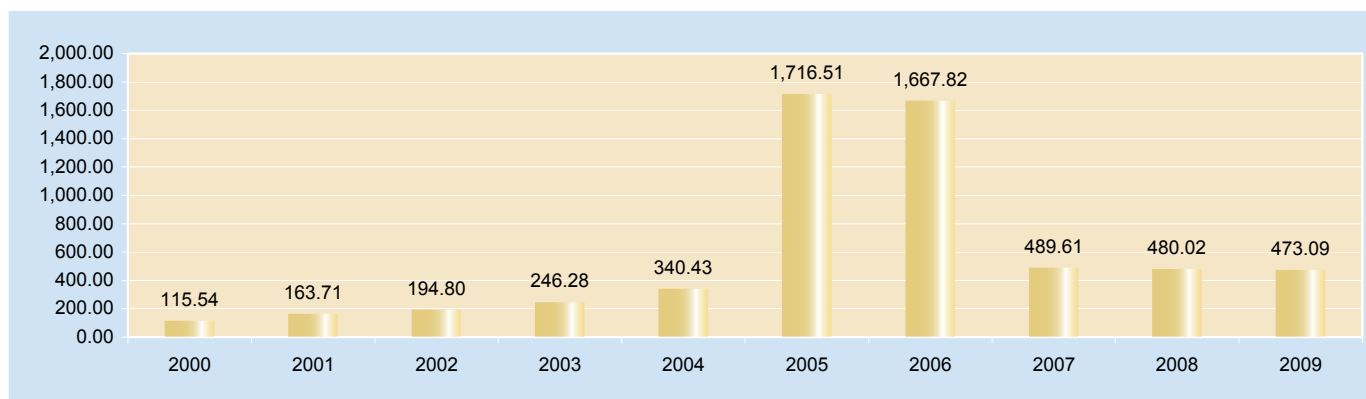
CUADRO No. 85
RECAUDACION IMPUESTO A LAS VIVIENDAS Suntuarias (IVSS) POR AÑOS, SEGÚN MESES

(En millones RD\$)

Meses / Años	2000	2001	2002	2003	2004	2005	2006	2007	2008	2009
Enero	3.81	5.15	5.20	8.64	5.08	7.17	17.25	23.53	35.13	15.48
Febrero	11.02	10.28	15.67	19.41	21.91	11.73	51.30	29.71	34.7	30.27
Marzo	34.15	57.06	57.79	71.64	98.66	460.07	647.72	115.73	117.92	137.19
Abril	5.82	5.48	11.13	15.71	13.68	308.03	50.75	28.15	32.69	30.02
Mayo	4.40	6.69	8.16	10.24	26.74	39.73	36.52	33.82	27.19	19.65
Junio	3.60	6.70	6.56	6.01	8.76	30.20	24.41	17.96	25.94	21.46
Julio	3.40	4.84	6.65	9.40	12.36	22.62	26.03	17.79	19.74	17.86
Agosto	7.74	7.79	9.54	11.38	21.66	45.64	41.99	26.67	25.69	23.68
Septiembre	25.04	39.34	51.29	67.25	98.17	672.85	645.12	101.25	102.43	113.03
Octubre	4.53	9.35	10.43	10.12	12.43	39.13	44.78	39.95	22.85	26.60
Noviembre	7.32	6.68	5.82	7.97	10.42	41.48	30.69	29.57	17.44	16.96
Diciembre	4.72	4.35	6.56	8.51	10.56	37.86	51.26	25.48	18.3	20.87
TOTAL	115.54	163.71	194.80	246.28	340.43	1,716.51	1,667.82	489.61	480.02	473.09
Años		00/01	01/02	02/03	03/04	04/05	05/06	06/07	07/08	08/09
Tasas de Crecimiento (%)		41.69	18.99	26.43	38.23	404.22	-2.84	-70.64	-1.96	-1.44

Fuente: Base de datos de la Dirección General de Impuestos Internos.

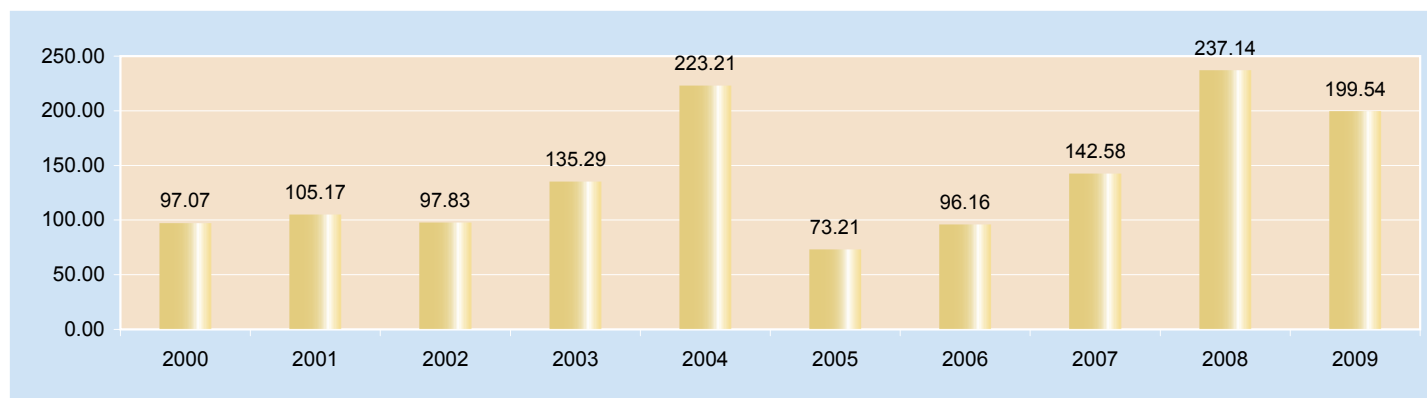
Este impuesto fue modificado por la Ley 288-04 y Ley 557-05.



CUADRO N0. 86
RECAUDACION SUCESIONES Y DONACIONES POR AÑOS, SEGÚN MESES
 (En millones RD\$)

Meses / Años	2000	2001	2002	2003	2004	2005	2006	2007	2008	2009
Enero	7.73	6.55	8.33	7.20	9.16	5.88	5.06	7.73	11.07	10.16
Febrero	15.39	14.49	10.82	10.42	10.93	2.99	5.75	10.59	75.57	13.98
Marzo	9.54	5.31	5.44	9.51	14.39	5.25	6.44	15.64	10.99	15.05
Abril	5.03	6.28	5.55	13.13	17.65	4.45	5.48	7.41	11.14	10.26
Mayo	4.9	16.53	9.55	8.11	43.97	6.70	8.26	21.63	10.63	9.95
Junio	11.07	2.70	6.65	9.32	17.83	8.23	6.91	12.37	14.73	12.15
Julio	7.46	7.10	8.08	7.62	14.67	6.79	6.98	11.01	11.07	21.94
Agosto	7.35	6.07	10.10	10.98	26.33	10.51	9.52	9.42	12.91	15.59
Septiembre	6.44	7.08	7.33	6.99	6.91	3.95	14.55	10.46	13.52	13.17
Octubre	5.14	13.14	5.91	16.98	6.92	2.66	9.32	13.04	31.3	13.09
Noviembre	6.14	10.96	6.35	18.10	8.61	5.56	8.92	13.96	21.59	47.50
Diciembre	10.88	8.96	13.72	16.93	45.84	10.24	8.97	9.32	12.62	16.71
TOTAL	97.07	105.17	97.83	135.29	223.21	73.21	96.16	142.58	237.14	199.54
Años		00/01	01/02	02/03	03/04	04/05	05/06	06/07	07/08	08/09
Tasas de Crecimiento (%)		8.34	-6.98	38.29	64.99	-67.20	31.35	48.27	66.32	(15.86)

Fuente: Base de datos de la Dirección General de Impuestos Internos.

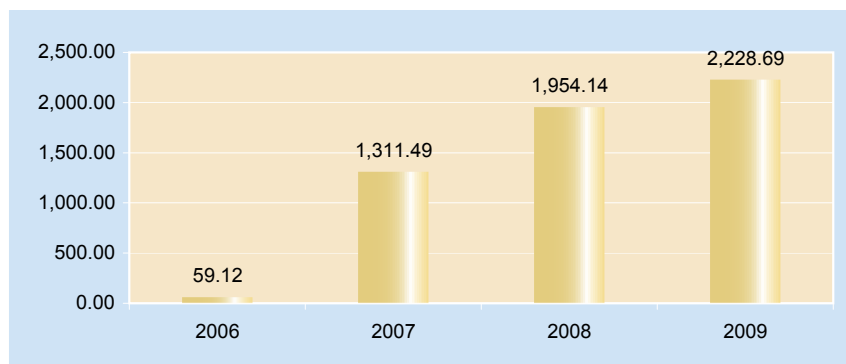


CUADRO No. 87
RECAUDACION SOBRE ACTIVOS DE LAS EMPRESAS, POR AÑOS, SEGÚN MESES
 (En millones de RD\$)

Meses/Años	2006	2007	2008	2009
Enero	-	31.61	62.53	71.65
Febrero	-	5.64	56.12	35.04
Marzo	-	10.2	45.77	57.87
Abril	-	174.59	687.8	741.60
Mayo	0.09	312.77	93.36	99.40
Junio	0.18	38.38	84.34	119.29
Julio	16.38	64.14	90.95	109.12
Agosto	2.03	35.5	39.05	50.08
Septiembre	1.23	57.44	52.23	55.33
Octubre	32.28	464.34	627.57	751.13
Noviembre	4.07	73.48	71.73	82.00
Diciembre	2.86	43.40	42.70	56.19
TOTAL	59.12	1,311.49	1,954.14	2,228.69
Años		06/07	07/08	08/09
Tasas de Crecimiento (%)		2118.35	49.00	14.05

Fuente: Base de datos de la Dirección General de Impuestos Internos.

Este impuesto aplica a partir del año 2006, Ley 557-05.



CUADRO No. 88

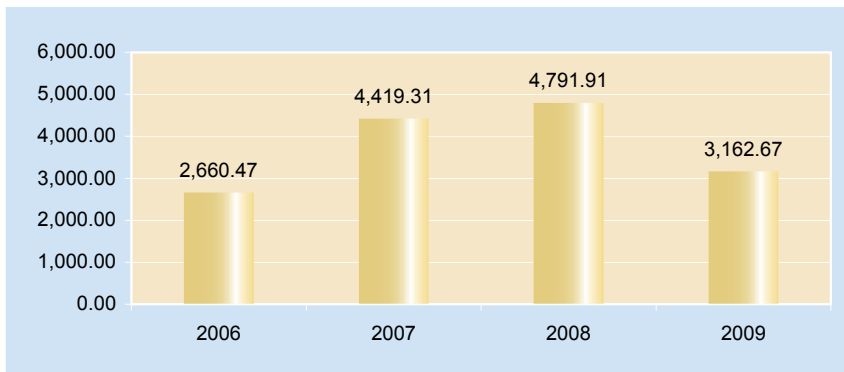
RECAUDACION INSCRIP. DE VEH. POR AÑOS, SEGÚN MESES

(En millones de RD\$)

Meses/Años	2006	2007	2008	2009
Enero	-	386.72	547.34	279.62
Febrero	24.64	290.07	486.29	242.09
Marzo	127.35	342.77	443.41	327.92
Abril	140.27	300.75	511.07	266.73
Mayo	215.80	406.27	422.67	241.80
Junio	195.07	356.97	454.98	235.95
Julio	271.65	424.16	418.35	246.44
Agosto	239.44	353.97	349.19	232.40
Septiembre	285.87	351.29	279.41	278.73
Octubre	362.29	385.45	320.18	273.44
Noviembre	378.99	468.66	237.10	272.29
Diciembre	419.10	352.23	321.92	265.27
TOTAL	2,660.47	4,419.31	4,791.91	3,162.67
Años		06/07	07/08	08/09
Tasas de Crecimiento (%)		66.11	8.43	-34.00

Fuente: Base de datos de la Dirección General de Impuestos Internos.

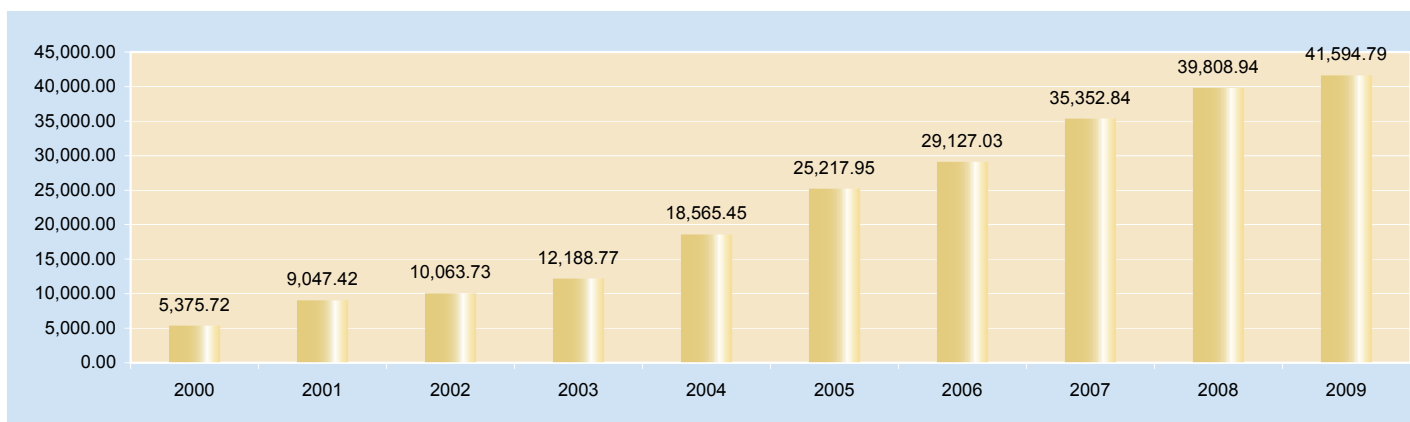
Este impuesto aplica a partir del año 2006, Ley 557-05.



CUADRO No. 89
RECAUDACION ITBIS POR AÑOS, SEGÚN MESES
 (En millones RD\$)

Meses / Años	2000	2001	2002	2003	2004	2005	2006	2007	2008	2009
Enero	505.13	767.14	1,058.28	1,088.92	1,436.37	2,233.32	2,703.34	2,994.06	3,668.23	3,851.62
Febrero	417.01	771.45	830.95	938.97	1,384.85	1,862.11	2,226.10	3,048.88	3,175.60	3,244.83
Marzo	450.09	721.47	784.41	890.15	1,424.80	2,003.28	2,317.48	2,993.58	3,384.86	3,074.08
Abril	447.37	805.54	837.84	948.56	1,558.97	2,202.20	2,486.39	3,101.24	3,523.29	3,491.41
Mayo	438.86	665.01	762.72	914.56	1,415.26	2,076.75	2,382.78	2,809.72	3,504.72	3,422.76
Junio	431.21	743.40	796.91	964.31	1,386.42	2,058.65	2,368.51	2,915.39	3,380.90	3,485.62
Julio	434.91	718.93	786.85	963.77	1,564.74	2,180.19	2,211.26	2,683.32	3,222.70	3,435.31
Agosto	445.06	828.33	817.88	1,142.12	1,688.69	2,223.36	2,425.58	2,952.95	3,509.98	3,601.81
Septiembre	461.70	799.94	875.05	1,125.35	1,617.18	2,191.59	2,643.82	2,960.93	3,235.15	3,607.11
Octubre	413.40	711.69	813.73	1,005.44	1,546.31	1,962.80	2,336.88	2,782.35	3,012.58	3,350.70
Noviembre	427.04	701.24	821.51	1,069.21	1,671.34	2,004.73	2,368.54	2,859.34	3,110.82	3,470.19
Diciembre	503.94	813.28	877.60	1,137.41	1,870.52	2,218.97	2,656.35	3,251.08	3,080.12	3,559.36
TOTAL	5,375.72	9,047.42	10,063.73	12,188.77	18,565.45	25,217.95	29,127.03	35,352.84	39,808.94	41,594.79
Años	00/01	01/02	02/03	03/04	04/05	05/06	06/07	07/08	08/09	
Tasas de Crecimiento (%)	68.30	11.23	21.12	52.32	35.83	15.50	21.37	12.60	4.49	

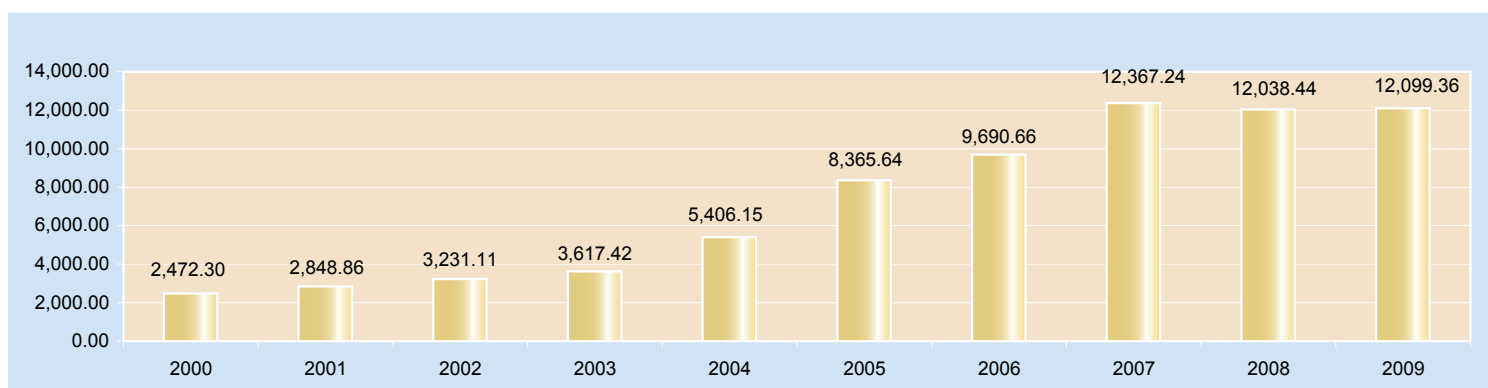
Fuente: Base de datos de la Dirección General de Impuestos Internos.



CUADRO No.90
RECAUDACION ALCOHOLES Y CERVEZAS POR AÑOS, SEGÚN MESES
 (En millones RD\$)

Meses/Años	2000	2001	2002	2003	2004	2005	2006	2007	2008	2009
Enero	254.11	265.94	338.54	345.04	552.47	926.77	1052.18	1,225.79	1351.97	1,416.93
Febrero	148.67	165.49	219.64	235.44	316.55	582.02	625.39	694.68	764.72	874.14
Marzo	174.3	181.89	238.24	243.36	336.77	572.52	679.84	876.41	928.61	728.62
Abril	190.01	215.31	262.72	279.75	358.49	731.51	830.39	1,091.69	1113.53	995.52
Mayo	195.16	209.74	217.15	265.73	385.52	616.04	794.45	914.98	1011.96	970.03
Junio	203.07	248.62	280.61	392.95	408.37	569.59	817.43	1,033.58	1124.86	876.55
Julio	182.23	225.07	282.33	247.18	451.30	631.48	712.43	822.26	880.03	1,004.87
Agosto	301.16	251.72	248.66	272.52	501.74	697.24	751.48	1,236.69	1109.26	1,027.34
Septiembre	194.63	266.01	261.61	298.55	433.24	712.98	760.37	1,048.98	928.24	940.57
Octubre	144.26	297.99	262.47	314.41	479.69	673.23	782.12	1,024.78	868.31	968.92
Noviembre	187.52	249.99	251.01	330.18	554.77	650.98	863.21	1,055.63	959.11	1,061.98
Diciembre	297.18	271.09	368.13	392.31	627.24	1001.28	1,021.37	1,341.77	997.84	1,233.89
TOTAL	2,472.30	2,848.86	3,231.11	3,617.42	5,406.15	8,365.64	9,690.66	12,367.24	12,038.44	12,099.36
Años		00/01	01/02	02/03	03/04	04/05	05/06	06/07	07/08	08/09
Tasas de Crecimiento (%)		15.23	13.42	11.96	49.45	54.74	15.84	27.62	-2.66	0.51

Fuente: Base de datos de la Dirección General de Impuestos Internos.

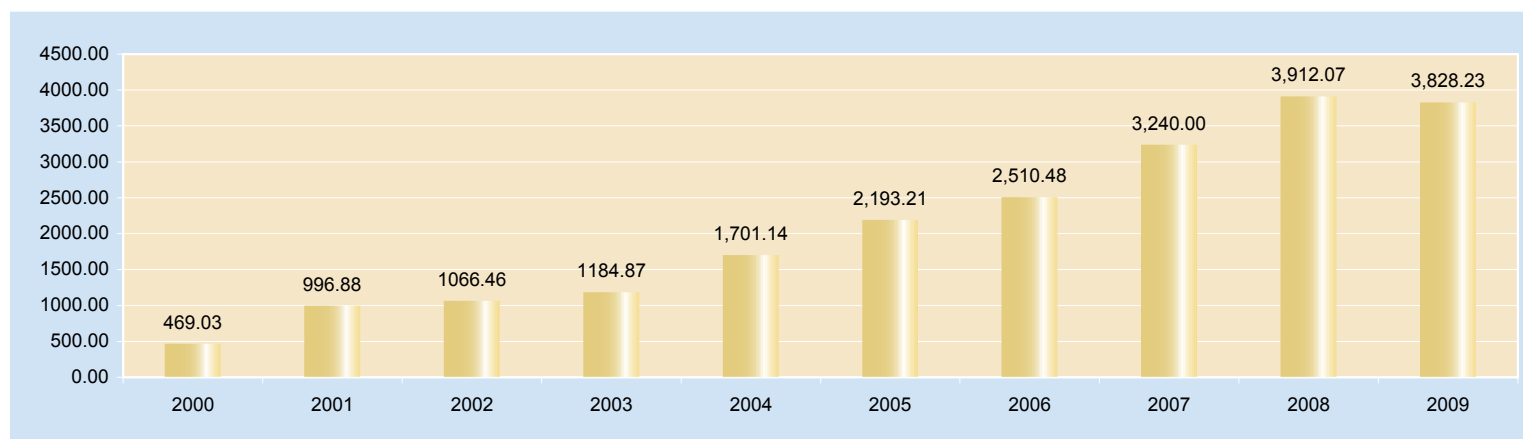


CUADRO No. 91
RECAUDACION TABACO MANUFACTURADO POR AÑOS, SEGÚN MESES

(En millones RD\$)

Meses/Años	2000	2001	2002	2003	2004	2005	2006	2007	2008	2009
Enero	37.43	28.60	95.89	118.41	147.75	221.60	250.45	543.25	454.73	560.88
Febrero	37.79	68.16	88.09	65.68	124.73	167.77	149.96	31.25	246.53	159.90
Marzo	31	72.70	73.87	86.85	100.77	160.4	178.03	209.83	252.04	219.70
Abril	35.42	84.75	90.57	87.40	143.49	198.70	223.17	252.88	315.82	305.02
Mayo	35.04	88.12	89.04	99.30	214.09	182.66	186.76	148.89	319.01	337.01
Junio	33.45	94.75	93.20	95.11	102.47	160.83	223.12	221.64	328.19	298.87
Julio	37.67	85.07	108.75	103.59	127.96	165.18	204.88	349.83	437.07	320.43
Agosto	36.1	91.40	84.05	106.96	132.95	172.42	195.49	184.68	263.33	336.05
Septiembre	40.39	95.71	82.13	100.92	149.75	242.65	235.82	322.19	308.36	314.55
Octubre	34.94	119.50	95.89	109.08	161.83	149.06	187.28	289.21	286.53	319.99
Noviembre	38.31	84.76	78.58	112.29	125.23	222.21	220.61	328.07	378.93	329.98
Diciembre	71.49	83.36	86.40	99.28	170.12	149.73	254.91	358.28	321.53	325.85
TOTAL	469.03	996.88	1066.46	1,184.87	1,701.14	2,193.21	2,510.48	3,240.00	3,912.07	3,828.23
Años		00/01	01/02	02/03	03/04	04/05	05/06	06/07	07/08	08/09
Tasas de Crecimiento (%)		112.54	6.98	11.10	43.57	28.93	14.47	29.06	20.74	-2.14

Fuente: Base de datos de la Dirección General de Impuestos Internos.

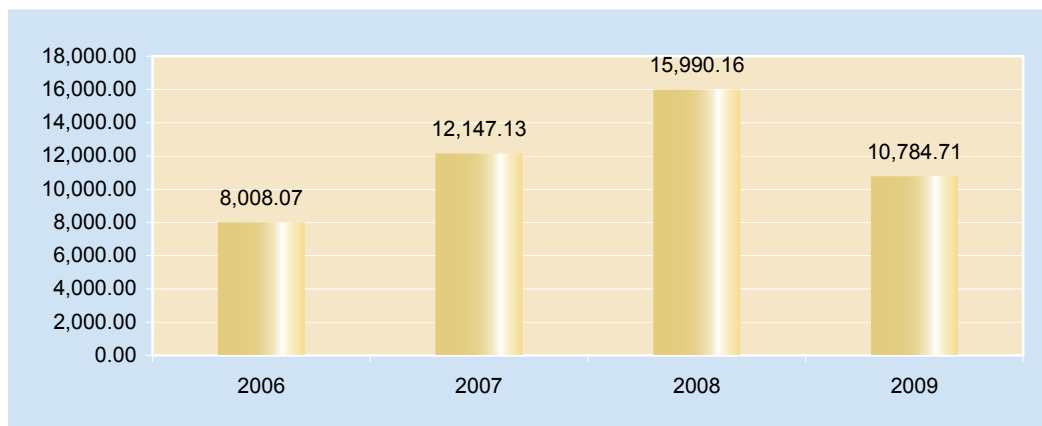


CUADRO No. 92
RECAUDACION SOBRE HIDROCARBUROS POR AÑOS, SEGÚN MESES
 (En millones de RD\$)

Meses/Años	2006	2007	2008	2009
Enero	-	774.55	1,363.92	669.79
Febrero	555.72	812.06	1,234.35	711.65
Marzo	838.98	1,030.02	1,284.55	762.65
Abril	554.90	877.62	1,382.54	862.47
Mayo	677.22	1,118.26	1,537.90	741.87
Junio	1,060.90	895.73	1,352.23	839.08
Julio	615.83	1,060.57	1,757.48	1,029.88
Agosto	913.19	1,186.01	1,473.58	956.02
Septiembre	701.34	936.35	1,386.56	926.74
Octubre	656.76	1,010.85	1,384.83	1,071.91
Noviembre	780.08	1,229.12	882.25	973.58
Diciembre	653.15	1,215.99	949.97	1,239.04
TOTAL	8,008.07	12,147.13	15,990.16	10,784.71
Años		06/07	07/08	08/09
Tasas de Crecimiento (%)		51.69	31.64	-32.55

Fuente: Base de datos de la Dirección General de Impuestos Internos.

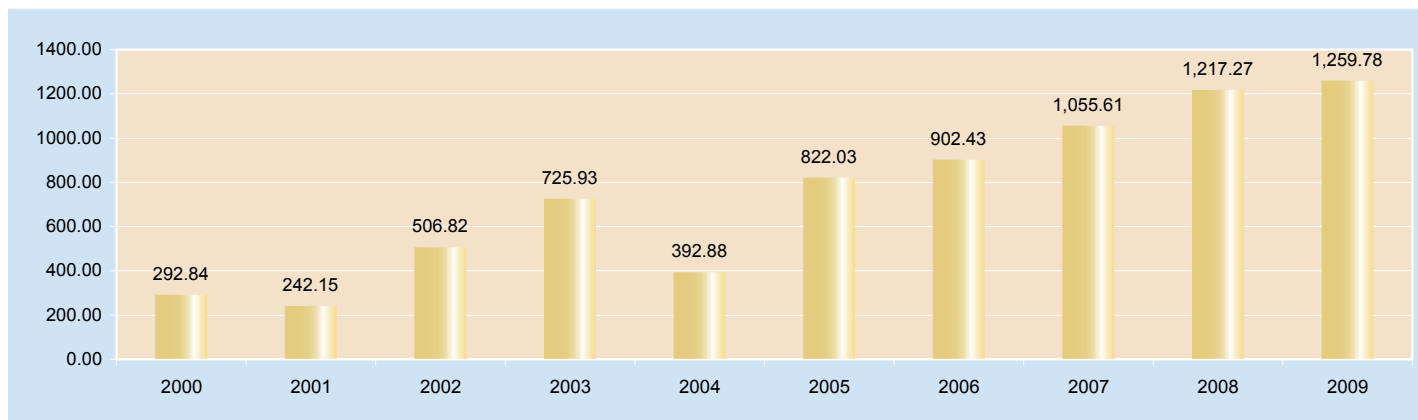
Este impuesto aplica a partir del año 2006, Ley 557-05.



CUADRO No.93
RECAUDACION VEHICULOS DE MOTOR POR AÑOS, SEGÚN MESES
 (En millones RD\$)

Meses / Años	1999	2000	2001	2002	2003	2004	2005	2006	2007	2008
Enero	17.04	19.10	79.55	14.93	136.71	6.98	8.75	21.13	36.90	31.58
Febrero	9.54	11.15	24.59	9.00	61.59	8.85	7.93	16.44	27.28	24.47
Marzo	9.42	9.54	31.34	7.09	19.84	7.38	10.31	21.13	22.04	29.82
Abril	7.42	4.95	16.40	6.04	33.56	6.73	8.35	12.92	23.55	26.28
Mayo	8.11	6.81	9.50	5.93	16.41	83.85	7.95	16.42	20.94	20.01
Junio	8.13	7.18	8.12	4.41	20.22	88.17	9.90	16.12	28.03	18.22
Julio	6.73	6.81	13.09	8.08	22.99	138.25	57.37	19.55	29.88	19.13
Agosto	7.87	7.55	9.34	4.47	18.36	376.53	181.94	44.12	26.29	33.29
Septiembre	10.65	7.00	8.02	113.97	13.88	57.96	165.03	84.53	175.11	225.24
Octubre	37.04	9.16	8.35	182.56	16.35	17.11	328.39	261.65	214.29	208.31
Noviembre	102.54	8.64	155.83	196.32	18.07	13.06	87.23	430.32	226.58	412.85
Diciembre	68.35	144.26	142.69	173.13	14.90	17.16	29.28	111.28	386.38	210.60
TOTAL	292.84	242.15	506.82	725.93	392.88	822.03	902.43	1055.61	1,217.27	1,259.78
Años		00/01	01/02	02/03	03/04	04/05	05/06	06/07	07/08	08/09
Tasas de Crecimiento (%)		-17.31	109.30	43.23	-45.88	109.23	9.78	16.97	15.31	3.49

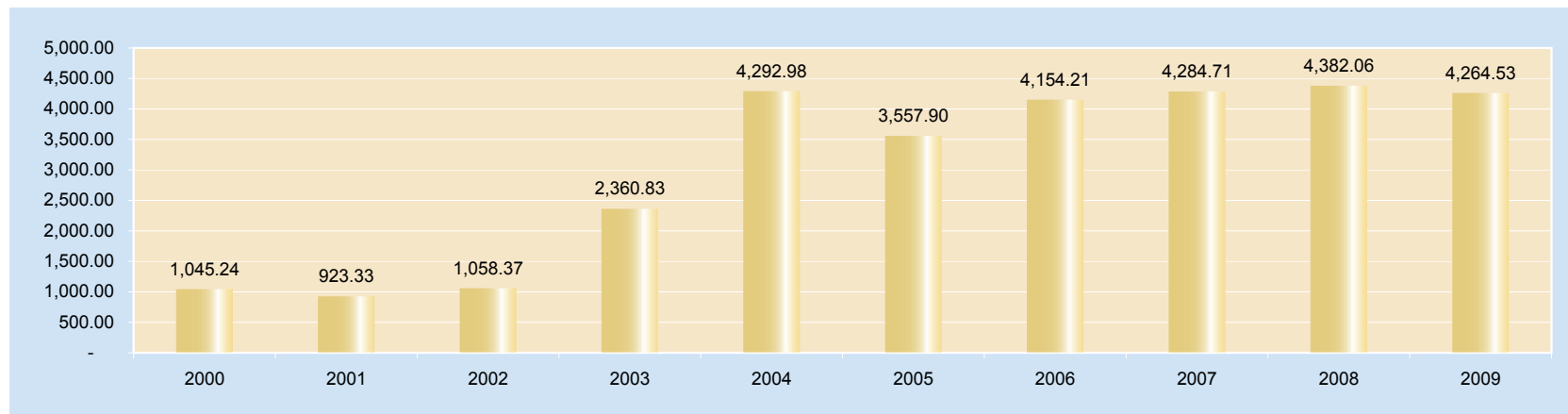
Fuente: Base de datos de la Dirección General de Impuestos Internos.




CUADRO NO. 94
RECAUDACION DOLARES POR AÑOS, SEGÚN MESES
 (En millones RD\$)

Meses / Años	2000	2001	2002	2003	2004	2005	2006	2007	2008	2009
Enero	84.89	91.00	83.02	98.03	418.63	339.99	407.96	439.25	531.59	386.58
Febrero	122.31	92.58	108.71	121.68	468.51	329.25	386.87	403.89	402.3	399.67
Marzo	109.77	101.61	88.32	139.08	473.70	312.21	395.72	410.74	442.32	434.52
Abril	83.92	83.51	106.95	134.19	414.53	323.03	357.69	385.1	409.33	404.10
Mayo	96.39	87.62	77.43	131.06	340.59	281.82	337.58	331.36	344.1	339.14
Junio	69.10	61.09	77.13	143.24	356.10	268.72	312.54	308.01	311.87	336.30
Julio	89.75	80.74	95.55	247.34	387.41	295.95	363.15	381.76	345.96	355.58
Agosto	95.23	83.47	95.50	307.78	414.55	356.85	371.42	389.33	391.24	407.65
Septiembre	76.77	63.31	72.84	249.04	372.19	300.51	337.87	352.41	308.31	325.03
Octubre	66.84	59.61	75.76	232.27	198.07	237.92	280.31	255.27	256.21	244.38
Noviembre	77.99	52.13	74.69	298.39	202.20	253.51	303.41	308.03	259.38	303.48
Diciembre	72.27	66.66	102.47	258.73	246.50	258.14	299.69	319.56	379.45	328.10
TOTAL	1,045.24	923.33	1,058.37	2,360.83	4,292.98	3,557.90	4,154.21	4,284.71	4,382.06	4,264.53
Años		00/01	01/02	02/03	03/04	04/05	05/06	06/07	07/08	08/09
Tasas de Crecimiento (%)		-11.66	14.63	123.06	81.84	-17.12	16.76	3.14	2.27	-2.68

Fuente: Base de datos de la Dirección General de Impuestos Internos.





CALENDARIO DEL CONTRIBUYENTE

Fechas límites de Presentación y Pago Enero-Diciembre 2009



- 2 -Presentación y pago Impuesto de Cheques y Transferencia Electrónicas.
-Liquidación ITBIS retenido por las Compañías de Adquirencia.
- 6 -Pago Impuesto de Casinos.
-Pago Impuesto de Tragamonedas.
- 9 -Presentación y pago Impuesto de Cheques y Transferencia Electrónicas.
-Liquidación ITBIS retenido por las Compañías de Adquirencia.
- 12 -Presentación y pago Retenciones y Retribuciones Complementarias.
-Retenciones y Retribuciones Complementarias (IR-17).
-Liquidación Contribución de Salida Líneas Aéreas (2da. quincena diciembre 2008).
- 15 -Pago del Anticipo Mensual Impuesto Sobre la Renta de Personas Jurídicas.
-Pago del Anticipo Mensual Impuesto Sobre la Renta de Personas Físicas y Sucesiones indivisas con actividades comerciales e industriales.
-Remisión de información sobre Compras de Bienes y Servicios para contribuyentes que presentan declaraciones y/o retenciones del ITBIS (Formato 606).
- 16 -Presentación y pago Impuesto de Cheques y Transferencia Electrónicas.
-Liquidación ITBIS retenido por las Compañías de Adquirencia.
- 20 -Impuesto a las Transferencias de Bienes Industrializados y Servicios (ITBIS).
-Impuesto Selectivo al Consumo.
-Impuesto Selectivo a las Comunicaciones.
-Cuarta Cuota Regimen de Estimacion Simple por la Compañías de Adquirencia
- 23 -Presentación y pago Impuesto de Cheques y Transferencia Electrónicas.
-Liquidación ITBIS retenido por las Compañías de Adquirencia.
- 27 -Liquidación Contribución de Salida Líneas Aéreas (1ra. quincena enero 2009).
- 28 -Impuesto sobre la renta de Sociedades con fecha e cierre 30 de septiembre.
-Impuesto sobre los Activos de Sociedades con fecha de cierre 30 de septiembre.
- 30 -Presentación y pago Impuesto de Cheques y Transferencia Electrónicas.
-Liquidación ITBIS retenido por las Compañías de Adquirencia.

Fechas límites de Presentación y Pago Febrero-Diciembre 2009

FEBRERO

- 5 -Impuestos de Casinos
-Impuesto de Tragamonedas
- 6 -Impuestos de Cheques y Transferencias Electronicas.
-ITBIS retenido por las Compañías de Aquirencia.
- 10 -Retenciones Impuesto sobre la Renta asalariados a traves de la TSS.
-Retenciones y Retribuciones Complementarias (IR-17).
-Contribucion de Salida Lineas Aereas (2da. quinena enero 2009)
- 13 -Impuestos de Cheques y Transferencias Electronicas.
-ITBIS retenido por las Compañías de Aquirencia.
- 16 -Pago del Anticipo Mensual Impuesto Sobre la Renta de Personas Jurídicas.
-Pago del Anticipo Mensual Impuesto Sobre la Renta de Personas Físicas y Sucesiones indivisas con actividades comerciales e industriales.
-Remisión de información sobre Compras de Bienes y Servicios para contribuyentes que presentan declaraciones y/o retenciones del ITBIS (Formato 606).
- 20 -Impuesto de Cheques y Tranferencias Electronicas.
-ITBIS retenido por las Compañías de Aquirencia.
-Impuesto a las Transferencias de Bienes Industrializado y Servicios (ITBIS).
-Impuesto Selectivo al Consumo.
-Impuesto Selectivo a las Comunicaciones.
- 25 -Contribucion de Salida Lineas Aereas (1era. quincena febrero 2009).
- 26 -Declaracion Jurada de ISR de los Contribuyentes acogidos al Procedimiento Simplificado de Tributación (PST) basado en ingresos
-1ra. Cuota ISR de los contribuyentes acogidos al Procedimiento Simplificado de Tributación (PST) basado en Ingresos.

Fechas límites de Presentación y Pago Enero-Diciembre 2009

MARZO	
--------------	--

- 2 -Informaciones sobre Comprobantes Fiscales para Personas Físicas (Naturales) que no presentan declaraciones y no efectúan retenciones de ITBIS.
-Informaciones sobre Comprobantes Fiscales para Personas Jurídicas con cierre al 31 de diciembre.
-Presentación y pago Impuesto de Cheques y Transferencia Electrónicas.
-ITBIS no retenido por las Compañías de Aquirencia
- 5 -Pago Impuesto de Casinos.
-Pago Impuesto de Tragamonedas.
- 6 -Presentación y pago Impuesto de Cheques y Transferencia Electrónicas.
-Liquidación ITBIS retenido por las Compañías de Adquirencia.
- 10 -Presentación y pago Retenciones y Retribuciones Complementarias (IR-17).
-Retenciones Impuesto sobre la Renta asalariados a través de la TSS.
-Liquidación Contribución de Salida Líneas Aéreas (2da. quincena febrero 2009).
- 11 -Primera Cuota Impuesto a la Vivienda Suntuaria y Solares Urbanos no Edificados (IPI/IVSS).
- 13 -Presentación y pago Impuesto de Cheques y Transferencias Electrónicas.
-Liquidación ITBIS retenido por las Compañías de Adquirencia.
- 16 -Pago del Anticipo Mensual Impuesto Sobre la Renta de Personas Jurídicas.
-Pago del Anticipo Mensual Impuesto Sobre la Renta de Personas Físicas y Sucesiones Indivisas con actividades comerciales e industriales.
-Declaración Jurada Anual de los Agentes de Retención de Asalariados (IR-13).
-Declaración Jurada Informativa de las Instituciones sin fines de lucro.
-Remisión de información sobre Compras de Bienes y Servicios para contribuyentes que presentan declaraciones y/o retenciones del ITBIS (Formato 606).
- 20 -Impuesto a las Transferencias de Bienes Industrializados y Servicios (ITBIS).
-Impuesto Selectivo al Consumo.
-Presentación y pago Impuesto de Cheques y Transferencias Electrónicas.
-Liquidación ITBIS retenido por las Compañías de Adquirencia.
-Impuesto Selectivo a las Comunicaciones.
- 25 -Liquidación Contribución de Salida Líneas Aéreas (1ra. Quincena).
- 27 -Presentación y pago Impuesto de Cheques y Transferencias Electrónicas.
-Liquidación ITBIS retenido por las Compañías de Adquirencia.
- 31 -Presentación y pago Declaración Jurada del Impuesto Sobre la Renta de Personas Físicas y Sucesiones Indivisas.

Fechas límites de Presentación y Pago Enero-Diciembre 2009

ABRIL

- 3 -Presentación y pago Impuesto de Cheques y Transferencia Electrónicas.
-Liquidación ITBIS retenido por las Compañías de Adquirencia.
- 6 -Pago Impuesto de Casinos.
-Pago Impuesto de Tragamonedas.
- 13 -Presentación y pago Retenciones y Retribuciones Complementarias (IR-17).
-Presentación y pago Impuesto de Cheques y Transferencia Electrónicas.
-Liquidación ITBIS retenido por las Compañías de Adquirencia.
-Retenciones Impuesto Sobre la Renta asalariados a traves de la TSS.
-Liquidación Contribución de Salida Líneas Aéreas (2da. quincena marzo 2009).
- 15 -Pago del Anticipo Mensual Impuesto Sobre la Renta de Personas Jurídicas.
-Pago del Anticipo Mensual Impuesto Sobre la Renta de Personas Físicas y Sucesiones Indivisas con actividades comerciales e industriales.
-Remisión de información sobre Compras de Bienes y Servicios para contribuyentes que presentan declaraciones y/o retenciones del ITBIS (Formato 606).
- 17 -Presentación y pago Impuesto de Cheques y Transferencias Electrónicas.
-Liquidación ITBIS retenido por las Compañías de Adquirencia.
- 20 -Impuesto a las Transferencias de Bienes Industrializados y Servicios (ITBIS).
-Impuesto Selectivo al Consumo.
-Impuesto Selectivo a las Comunicaciones.
- 24 -Presentación y pago Impuesto de Cheques y Transferencias Electrónicas.
-Liquidación ITBIS retenido por las Compañías de Adquirencia.
- 27 -Liquidación Contribución de Salida Líneas Aéreas (1ra.. quincena abril 2009).
- 30 -Presentación y pago Declaración Jurada del Impuesto sobre la Renta de Sociedades con fecha de cierre al 31 de diciembre.
-Presentación y pago Declaración Jurada del Impuesto sobre los Activos Sociedades con fecha de cierre al 31 de diciembre.

Fechas límites de Presentación y Pago Enero-Diciembre 2009

MAYO	
------	--

- 1 -Presentación y pago Impuesto de Cheques y Transferencia Electrónicas.
-Liquidación ITBIS retenido por las Compañías de Adquirencia.
- 5 -Pago Impuesto de Casinos.
-Pago Impuesto de Tragamonedas.
- 8 -Presentación y pago Impuesto de Cheques y Transferencia Electrónicas.
-Liquidación ITBIS retenido por las Compañías de Adquirencia.
- 11 -Presentación y pago Retenciones Impuesto sobre la Renta asalariados a través de la TSS.
-Retenciones y Retribuciones Complementarias (IR-17).
-Liquidación Contribución de Salida Líneas Aéreas (2da. quincena abril 2009).
- 15 -Pago del Anticipo Mensual Impuesto Sobre la Renta de Personas Jurídicas.
-Pago del Anticipo Mensual Impuesto Sobre la Renta de Personas Físicas y Sucesiones indivisas con actividades comerciales e industriales.
-Presentación y pago Impuesto de Cheques y Transferencia Electrónicas.
-Liquidación ITBIS retenido por las Compañías de Adquirencia.
-Remisión de información sobre Compras de Bienes y Servicios para contribuyentes que presentan declaraciones y/o retenciones del ITBIS (Formato 606).
- 20 -Impuesto a las Transferencias de Bienes Industrializados y Servicios (ITBIS).
-Impuesto Selectivo al Consumo.
-Impuesto Selectivo a las Comunicaciones.
- 22 -Presentación y pago Impuesto de Cheques y Transferencia Electrónicas.
-Liquidación ITBIS retenido por las Compañías de Adquirencia.
- 25 -Liquidación Contribución de Salida Líneas Aéreas (1ra. quincena mayo 2009).
- 29 -Presentación y pago Impuesto de Cheques y Transferencia Electrónicas.
-Liquidación ITBIS retenido por las Compañías de Adquirencia.

Fechas límites de Presentación y Pago Enero-Diciembre 2009

JUNIO	
--------------	--

- 1 -Informaciones sobre Comprobantes Fiscales par Personas Jurídicas con cierre al 31 de marzo.
- 6 -Presentación y pago Impuesto de Cheques y Transferencia Electrónicas.
 - Pago Impuesto de Casinos.
 - Pago Impuesto de Tragamonedas.
 - Liquidación ITBIS retenido por las Compañías de Adquirencia.
- 10 -Presentación y pago Retenciones y Retribuciones Complementarias (IR-17).
 - Retenciones Impuesto sobre la Renta asalariados a traves de la TSS.
 - Liquidación Contribución de Salida Líneas Aéreas (2da. quincena mayo 2009).
- 12 -Presentación y pago Impuesto de Cheques y Transferencia Electrónicas.
 - Liquidación ITBIS retenido por las Compañías de Adquirencia.
- 15 -Pago del Anticipo Mensual Impuesto Sobre la Renta de Personas Jurídicas.
 - Pago del Anticipo Mensual Impuesto Sobre la Renta de Personas Físicas y Sucesiones indivisas con actividades comerciales e industriales.
 - Remisión Información sobre Compras de Bienes y Servicios para contribuyentes que presentan declaraciones y/o retenciones del ITBIS (Formato 606).
- 19 -Presentación y pago Impuesto de Cheques y Transferencia Electrónicas.
 - Liquidación ITBIS retenido por las Compañías de Adquirencia.
- 22 -Impuesto Selectivo al Consumo.
 - Impuesto a las Tranferencias de Bienes Industrializados y Servicios
 - Impuesto Selectivo a las Comunicaciones.
- 25 -Liquidación Contribución de Salida Líneas Aéreas (1ra. quincena junio 2009).
- 26 -Presentación y pago Impuesto de Cheques y Transferencia Electrónicas.
 - Liquidación ITBIS retenido por las Compañías de Adquirencia.
- 30 -Primer Anticipo del Impuesto Sobre la Renta para Personas Físicas y Sucesiones indivisas con actividades no comerciales e industriales.

Fechas límites de Presentación y Pago Enero-Diciembre 2009

JULIO

- 3 -Presentación y pago Impuesto de Cheques y Transferencia Electrónicas.
-Liquidación ITBIS retenido por las Compañías de Adquirencia.
- 6 -Pago Impuesto de Casinos.
-Pago Impuesto de Tragamonedas.
- 10 -Presentación y pago Retenciones y Retribuciones Complementarias (IR-17).
-Presentación y pago Impuesto de Cheques y Transferencia Electrónicas.
-Liquidación ITBIS retenido por las Compañías de Adquirencia.
-Retenciones Impuesto sobre la Renta asalariados a traves de la TSS.
-Liquidación Contribución de Salida Líneas Aéreas (2da. quincena junio 2009).
- 15 -Pago del Anticipo Mensual Impuesto Sobre la Renta de Personas Jurídicas.
-Pago del Anticipo Mensual Impuesto Sobre la Renta de Personas Físicas y Sucesiones indivisas con actividades comerciales e industriales.
-Remisión de información sobre Compras de Bienes y Servicios para contribuyentes que presentan declaraciones y/o retenciones del ITBIS (Formato 606).
- 17 -Presentación y pago Impuesto de Cheques y Transferencia Electrónicas.
-Liquidación ITBIS retenido por las Compañías de Adquirencia.
- 20 -Impuesto a las Transferencias de Bienes Industrializados y Servicios (ITBIS).
-Impuesto Selectivo al Consumo.
-Impuesto Selectivo a las Comunicaciones.
- 24 -Presentación y pago Impuesto de Cheques y Transferencia Electrónicas.
-Liquidación ITBIS retenido por las Compañías de Adquirencia.
- 27 -Liquidación Contribución de Salida Líneas Aéreas (1ra. quincena julio 2009).
- 29 -Presentación y pago de la Declaración Jurada del Impuesto sobre la Renta de Sociedades con fecha de cierre 31 de marzo.
-Presentación y pago de la Declaración Jurada del Impuesto sobre los Activos Sociedades con fecha de cierre 31 de marzo.
- 31 -Presentación y pago Impuesto de Cheques y Transferencia Electrónicas.
-Liquidación ITBIS retenido por las Compañías de Adquirencia.
-Aceptacion Declaracion Jurada del ISR propuesta por la DGII para contribuyentes acogidos al Procedimiento Simplificado Tributación (PST) basado en Compras.
-Primera Cuota ISR de los conctribuyentes acogidos al Procedimeitno Simplificado de Tributación (PST) basado en

Fechas límites de Presentación y Pago Enero-Diciembre 2009

AGOSTO

- 5 -Pago Impuesto de Casinos.
-Pago Impuesto de Tragamonedas.
- 7 -Presentación y pago Impuesto de Cheques y Transferencia Electrónicas.
-Liquidación ITBIS retenido por las Compañías de Adquirencia.
- 10 -Presentación y pago Retenciones y Retribuciones Complementarias (IR-17).
-Retenciones Impuesto sobre la renta asalariados a traves de la TSS.
-Liquidación Contribución de Salida Líneas Aéreas (2da. quincena julio 2009).
- 14 -Impuesto de Cheques y Transferencias Electronicas
-ITBIS retenido por las Compañías de Aquirencia.
- 17 -Pago del Anticipo Mensual Impuesto Sobre la Renta de Personas Jurídicas.
-Pago del Anticipo Mensual Impuesto Sobre la Renta de Personas Físicas y Sucesiones indivisas con actividades comerciales e industriales.
-Remisión de información sobre Compras de Bienes y Servicios para contribuyentes que presentan declaraciones y/o retenciones del ITBIS (Formato 606).
- 20 -Impuesto a las Transferencias de Bienes Industrializados y Servicios (ITBIS).
-Impuesto Selectivo al Consumo.
-Impuesto Selectivo a las Comunicaciones.
-ITBIS Contribuyentes acogidos al Procedimiento Simplificado de Tributación (PST) basado en Compras.
- 21 -Presentación y pago Impuesto de Cheques y Transferencia Electrónicas.
-Liquidación ITBIS retenido por las Compañías de Adquirencia
- 25 -Liquidación Contribución de Salida Líneas Aéreas (1ra. quincena agosto 2009).
- 28 -Impuesto de Cheques y Transferencias Electronicas
-ITBIS retenido por las Compañías de Aquirencia.
- 29 -Remisión de archivo de datos con las siguientes informaciones para Personas Jurídicas con cierre al 30 de Junio
-2da. Cuota ISR de los contribuyentes acogidos al Procedimiento Simplificado de Tributación basado en ingresos.

Fechas límites de Presentación y Pago Enero-Diciembre 2009

SEPTIEMBRE

- 4 -Presentación y pago Impuesto de Cheques y Transferencia Electrónicas.
-Liquidación ITBIS retenido por las Compañías de Adquirencia.
- 7 -Pago Impuesto de Casinos.
-Pago Impuesto de Tragamonedas.
- 10 -Presentación y pago Retenciones y Retribuciones Complementarias (IR-17).
-Retenciones Impuesto sobre la Renta asalariados a traves de la TSS.
-Liquidación Contribución de Salida Líneas Aéreas (2da. quincena agosto 2009).
- 11 -Segunda Cuota Impuesto a la Vivienda Suntuaria y Solares Urbanos no Edificados (IPI/IVSS).
-Presentación y pago Impuesto de Cheques y Transferencia Electrónicas.
-Liquidación ITBIS retenido por las Compañías de Adquirencia
- 15 -Pago del Anticipo Mensual Impuesto Sobre la Renta de Personas Jurídicas.
-Pago del Anticipo Mensual Impuesto Sobre la Renta de Personas Físicas y Sucesiones indivisas con actividades comerciales e industriales.
-Remisión de información sobre Compras de Bienes y Servicios para contribuyentes que presentan declaraciones y/o retenciones del ITBIS (Formato 606).
- 18 -Presentación y pago Impuesto de Cheques y Transferencia Electrónicas.
-Liquidación ITBIS retenido por las Compañías de Adquirencia.
- 21 -Impuesto a las Transferencias de Bienes Industrializados y Servicios (ITBIS).
-Impuesto Selectivo al Consumo.
-ITBIS Contribuyentes acogidos al Procedimiento Simplificado de Tributación (PST) basado en Compras.
-Impuesto Selectivo a las Comunicaciones.
- 25 -Liquidación Contribución de Salida Líneas Aéreas (1ra. Quincena).
-Presentación y pago Impuesto de Cheques y Transferencia Electrónicas.
-Liquidación ITBIS retenido por las Compañías de Adquirencia.
- 30 -Segundo Anticipo del Impuestos sobre la Renta para Personas Físicas y Sucesiones Indivisas con actividades no comerciales e industriales.

Fechas límites de Presentación y Pago Enero-Diciembre 2009



- 2 -Presentación y pago Impuesto de Cheques y Transferencia Electrónicas.
-Liquidación ITBIS retenido por las Compañías de Adquirencia.
- 5 -Pago Impuesto de Casinos.
-Pago Impuesto de Tragamonedas.
- 9 -Presentación y pago Impuesto de Cheques y Transferencia Electrónicas.
-Liquidación ITBIS retenido por las Compañías de Adquirencia.
- 12 -Retenciones Impuesto Sobre a Renta asalariados a traves de la TSS.
-Retenciones y Retibuciones Complementarias (IR-17).
-Contribucion de Salida Lineas Aereas (2da. Quincena septiembre 2009).
- 15 -Pago del Anticipo Mensual Impuesto Sobre la Renta de Personas Jurídicas.
-Pago del Anticipo Mensual Impuesto Sobre la Renta de Personas Físicas y Sucesiones indivisas con actividades comerciales e industriales.
-Remisión de información sobre Compras de Bienes y Servicios para contribuyentes que presentan declaraciones y/o retenciones del ITBIS (Formato 606).
-2da. Cuota de ISR contribuyentes acogidos al procedimiento Simplificado de Tributación (PST) basado en Compras
- 16 -Presentación y pago Impuesto de Cheques y Transferencia Electrónicas.
-Liquidación ITBIS retenido por las Compañías de Adquirencia.
- 20 -Impuesto a las Transferencias de Bienes Industrializados y Servicios (ITBIS).
-Impuesto Selectivo al Consumo.
-Impuesto Selectivo a las Comunicaciones.
-ITBIS Contribuyentes acogidos al Procedimiento Simplificado de Tributación (PST) basado en Compras.
- 23 -Presentación y pago Impuesto de Cheques y Transferencia Electrónicas.
-Liquidación ITBIS retenido por las Compañías de Adquirencia.
- 26 -Liquidación Contribución de Salida Líneas Aéreas (1ra. quincena octubre 2009).
- 28 -Presentación y pago Declaración Jurada del Impuesto sobre la Renta de Sociedades con fecha de cierre 30 de junio.
-Presentación y pago Declaración Jurada de Impuestos sobre los Activos Sociedades con fecha de cierre 30 de junio.
- 30 -Presentación y pago Impuesto de Cheques y Transferencia Electrónicas.
-Liquidación ITBIS retenido por las Compañías de Adquirencia.

Fechas límites de Presentación y Pago Enero-Diciembre 2009

NOVIEMBRE

- 5 -Pago Impuesto de Casinos.
-Pago Impuesto de Tragamonedas
- 6 -Presentación y pago Impuesto de Cheques y Transferencia Electrónicas.
-Liquidación ITBIS retenido por las Compañías de Adquirencia.
- 10 -Presentación y pago Retenciones y Retribuciones Complementarias (IR-17).
-Retenciones Impuesto sobre la Renta asalariados a traves de la TSS.
-Liquidación Contribución de Salida Líneas Aéreas (2da. quincena octubre 2008).
- 13 -Presentación y pago Impuesto de Cheques y Transferencia Electrónicas.
-Liquidación ITBIS retenido por las Compañías de Adquirencia.
- 16 -Pago del Anticipo Mensual Impuesto Sobre la Renta de Personas Jurídicas.
-Pago del Anticipo Mensual Impuesto Sobre la Renta de Personas Físicas y Sucesiones indivisas con actividades comerciales e industriales.
-Remisión de información sobre Compras de Bienes y Servicios para contribuyentes que presentan declaraciones y/o retenciones del ITBIS (Formato 606).
- 20 -Impuesto a las Transferencias de Bienes Industrializados y Servicios (ITBIS).
-Liquidación ITBIS retenido por las Compañías de Adquirencia.
-Presentación y pago Impuesto de Cheques y Transferencia Electrónicas.
-Impuesto Selectivo al Consumo.
-ITBIS Contribuyentes acogidos al Procedimiento Simplificado de Tributación (PST).
basado en compras.
-Impuesto Selectivo a las Comunicaciones.
- 25 -Liquidación Contribución de Salida Líneas Aéreas (1ra. quincena noviembre 2008).
- 27 -Presentación y pago Impuesto de Cheques y Transferencia Electrónicas.
-Liquidación ITBIS retenido por las Compañías de Adquirencia.
- 30 -Informaciones sobre Comprobantes Fiscales para Persona Juridicas con Cierre al 30 de septiembre.

Fechas límites de Presentación y Pago Enero-Diciembre 2009

DICIEMBRE	
------------------	--

- 4 -Presentación y pago Impuesto de Cheques y Transferencia Electrónicas.
-Liquidación ITBIS retenido por las Compañías de Adquirencia.

- 7 -Pago Impuesto de Casinos.
-Pago Impuesto de Tragamonedas

- 10 -Presentación y pago Retenciones y Retribuciones Complementarias (IR-17).
-Retenciones Impuesto sobre la Renta asalariados a traves de la TSS.
-Liquidación Contribución de Salida Líneas Aéreas (2da. quincena noviembre 2009).

- 11 -Presentación y pago Impuesto de Cheques y Transferencia Electrónicas.
-Liquidación ITBIS retenido por las Compañías de Adquirencia.

- 15 -Pago del Anticipo Mensual Impuesto Sobre la Renta de Personas Jurídicas
-Pago del Anticipo Mensual Impuesto Sobre la Renta de Personas Físicas y Sucesiones Indivisas con actividades comerciales e industriales.
-Remisión de información sobre Compras de Bienes y Servicios para contribuyentes que presentan declaraciones y/o retenciones del ITBIS (Formato 606).
-3ra. Cuota de ISR del Procedimiento Simplificado de Tributacion (PST) basado en Compras.

- 18 -Presentación y pago Impuesto de Cheques y Transferencia Electrónicas.
-Liquidación ITBIS retenido por las Compañías de Adquirencia.

- 21 -Impuesto a las Transferencias de Bienes Industrializados y Servicios (ITBIS).
-Impuesto Selectivo al Consumo.
-ITBIS contribuyentes acogidos Procedimiento Simplificado de Tributacion (PST) basado en compras
-Impuesto Selectivo a las Comunicaciones.

- 28 -Liquidación Contribución de Salida Líneas Aéreas (1ra. quincena diciembre 2009).
-Presentación y pago Impuesto de Cheques y Transferencia Electrónicas.
-Liquidación ITBIS retenido por las Compañías de Adquirencia.

- 31 -Tercer Anticipo del Impuesto sobre la Renta para Personas Físicas y Sucesiones Indivisas con actividades no comerciales e industriales.